

## ***Global Dairy Trade - GDT***

### **¿Qué es el GDT?**

El Comercio Global de Lácteos (GDT, por sus siglas en inglés) es reconocido a nivel mundial en el desarrollo y operación de plataformas de comercio de productos lácteos, lo que apoya de manera importante el desarrollo de un comercio eficiente y transparente de derivados lácteos.

Desde 2008 el GDT ha construido una reputación de transparencia e integridad, operando a escala mundial con clientes compradores / vendedores y partes interesadas repartidas por todo el mundo con diferentes intereses, idiomas, culturas y zonas horarias.

GlobalDairyTrade Holdings Limited (GDT) es propiedad y está administrada como una asociación estratégica entre European Energy Exchange (EEX), Fonterra Cooperative Group y New Zealand's Exchange (NZX), con participaciones iguales de un tercio.

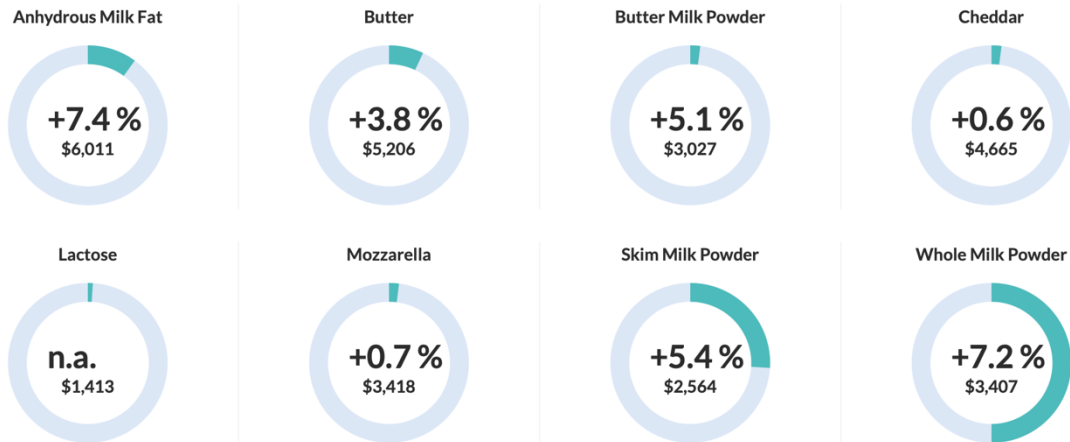
### **¿Qué son las subastas GDT y cómo funcionan?**

En los Eventos de las subastas GDT confluyen compradores y vendedores de ingredientes lácteos de 70 países, que comercializan entre 2 mil y 3 mil millones de dólares anuales.

Los precios de referencia que resultan de las subastas en el mercado de GDT son creíbles y desempeñan un papel importante para permitir que los compradores y vendedores operen con confianza en los mercados lácteos mundiales y regionales. Los datos generados a partir del proceso de subastas son públicos y están disponibles de manera general en las plataformas del GDT y los más específicos están disponibles solo a través de un servicio de suscripción a GDT Insight.

Las subastas del GDT se realizan cada 14 días y el mismo día de los eventos, Canilec obtiene los resultados más relevantes y los plasma en este Boletín para compartirlos entre las empresas afiliadas a la Cámara.

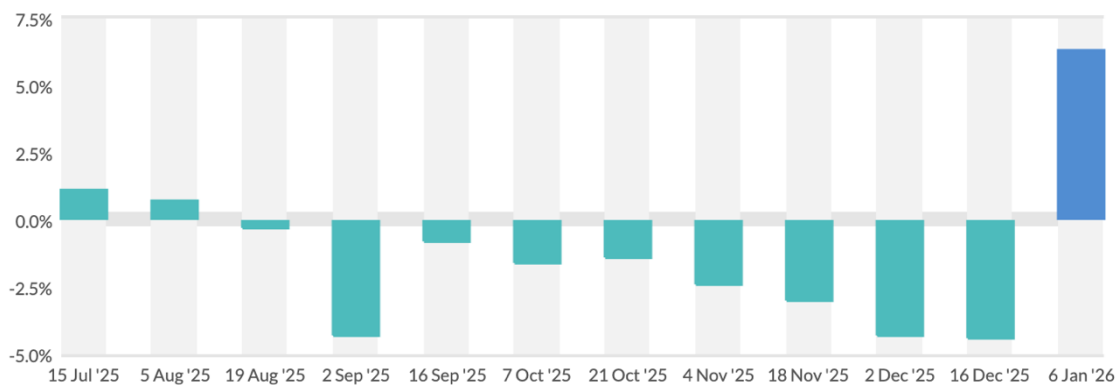
## Resumen de los resultados de la subasta



\*Las áreas sombreadas de los aros indican la proporción de cada grupo de productos vendidos frente a la cantidad total vendida durante los 12 meses anteriores, con un retraso de 3 meses. Las cifras dentro de los círculos representan el cambio porcentual en el índice de precios GDT y el precio promedio ponderado

## Cambios en el índice de precios de GDT

### Cambios en el índice de precios de GDT



El cambio del índice de precios de GDT en esta subasta es de +6.3% comparándolo con el evento anterior.

Los precios de los productos varían dependiendo del tipo de contrato y la fecha que aparece abajo de cada uno de ellos significa la fecha de embarque del producto.

## Grasa Butírica (AMF) – Precio Promedio por Región

	Contract 1 Feb26	Contract 2 Mar26	Contract 3 Apr26	Contract 4 May26	Contract 5 Jun26	Contract 6 Jul26
Regular Average Price	\$6,070	\$5,960	\$5,930	\$5,985	\$5,830	n.a.
Premium Average Price	\$6,095	\$6,035	\$5,959	\$6,060	\$5,905	n.a.
New Zealand Average Price	\$6,088	\$6,023	\$5,952	\$6,048	\$5,897	n.a.
Oceania Average Price (USD/MT)	\$6,088	\$6,023	\$5,952	\$6,048	\$5,897	n.a.
<b>Average Price (USD / MT)</b>	<b>\$6,088</b>	<b>\$6,023</b>	<b>\$5,952</b>	<b>\$6,048</b>	<b>\$5,897</b>	<b>n.a.</b>

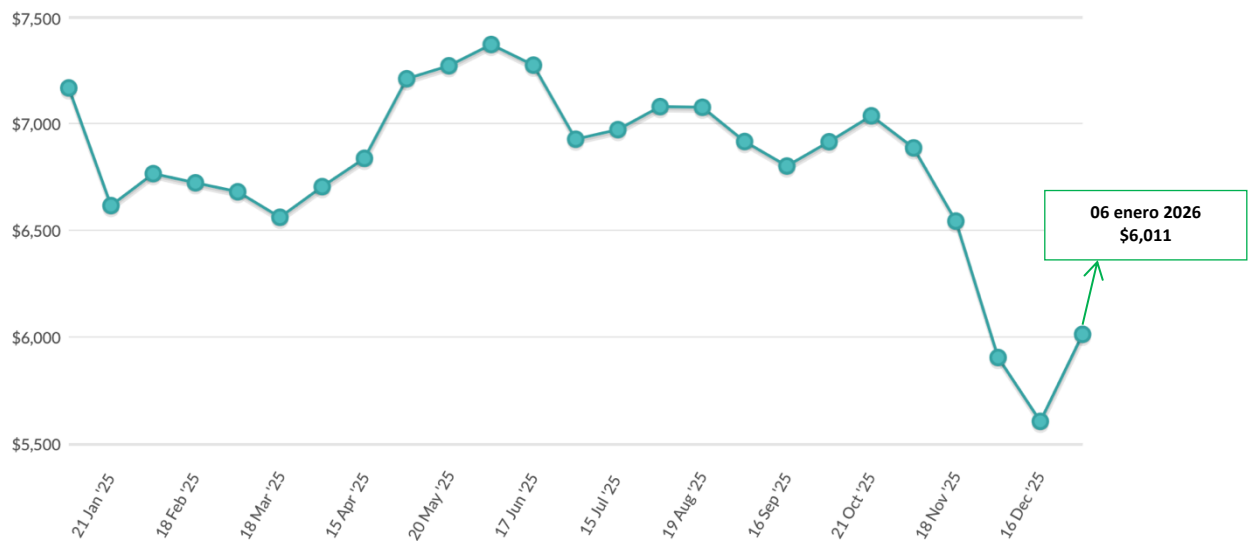
SD / MT = Dólares por tonelada

n.a. = no se ofreció ningún producto o no se vendió ningún producto.

n.s. = no se vendió ningún producto.

n.p. = producto se vendió al precio inicial

## Precios promedio de la Grasa Butírica Anhidra (AMF) en las subastas del gDT (dólares por tonelada)



Fuente: <https://www.globaldairytrade.info/en/product-results/anhydrous-milk-fat/>

## Leche descremada en polvo (SMP) -Precio Promedio por Región

	Contract 1 Feb26	Contract 2 Mar26	Contract 3 Apr26	Contract 4 May26	Contract 5 Jun26	Contract 6 Jul26
Low Heat Average Price	n.a.	\$2,430	\$2,445	n.a.	n.a.	n.a.
Medium Heat Average Price	\$2,430	\$2,405	\$2,421	n.a.	n.a.	n.a.
Europe - Western Average Price	\$2,430	\$2,412	\$2,424	n.a.	n.a.	n.a.
Europe - Western Average Price (USD/MT)	\$2,430	\$2,412	\$2,424	n.a.	n.a.	n.a.
Oceania Average Price (USD/MT)	\$2,621	\$2,608	\$2,610	\$2,625	\$2,630	n.a.
<b>Average Price (USD / MT)</b>	<b>\$2,580</b>	<b>\$2,550</b>	<b>\$2,559</b>	<b>\$2,625</b>	<b>\$2,630</b>	<b>n.a.</b>

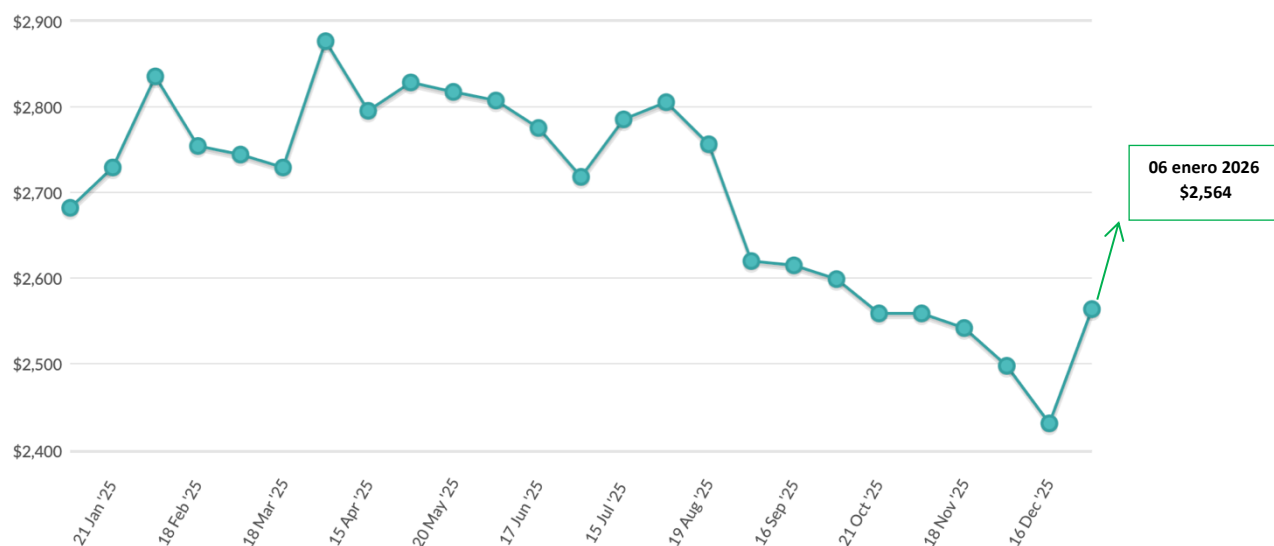
SD MT = Dólares por tonelada

n.a. = no se ofreció ningún producto o no se vendió ningún producto.

n.s. = no se vendió ningún producto.

n.p. = producto se vendió al precio inicial.

Precioso promedio de Leche en Polvo (SMP) en la subasta del gDT  
(dólares por tonelada)



Fuente: <https://www.globaldairytrade.info/en/product-results/skim-milk-pow>

### Leche entera en polvo (WMP)- Precios Promedio por Región

	Contract 1 Feb26	Contract 2 Mar26	Contract 3 Apr26	Contract 4 May26	Contract 5 Jun26	Contract 6 Jul26
Regular Average Price	\$3,580	\$3,520	\$3,520	n.a.	n.a.	n.a.
Europe - Western Average Price	\$3,580	\$3,520	\$3,520	n.a.	n.a.	n.a.
Europe - Western Average Price (USD/MT)	\$3,580	\$3,520	\$3,520	n.a.	n.a.	n.a.
Regular Average Price	\$3,345	\$3,360	\$3,365	\$3,375	\$3,415	n.a.
Instant Average Price	\$3,440	\$3,455	\$3,460	\$3,500	\$3,510	n.a.
UHT Average Price	\$3,420	\$3,435	\$3,440	\$3,480	n.a.	n.a.
New Zealand Average Price	\$3,361	\$3,402	\$3,418	\$3,442	\$3,464	n.a.
Oceania Average Price (USD/MT)	\$3,361	\$3,402	\$3,418	\$3,442	\$3,464	n.a.
<b>Average Price (USD / MT)</b>	<b>\$3,366</b>	<b>\$3,403</b>	<b>\$3,419</b>	<b>\$3,442</b>	<b>\$3,464</b>	<b>n.a.</b>

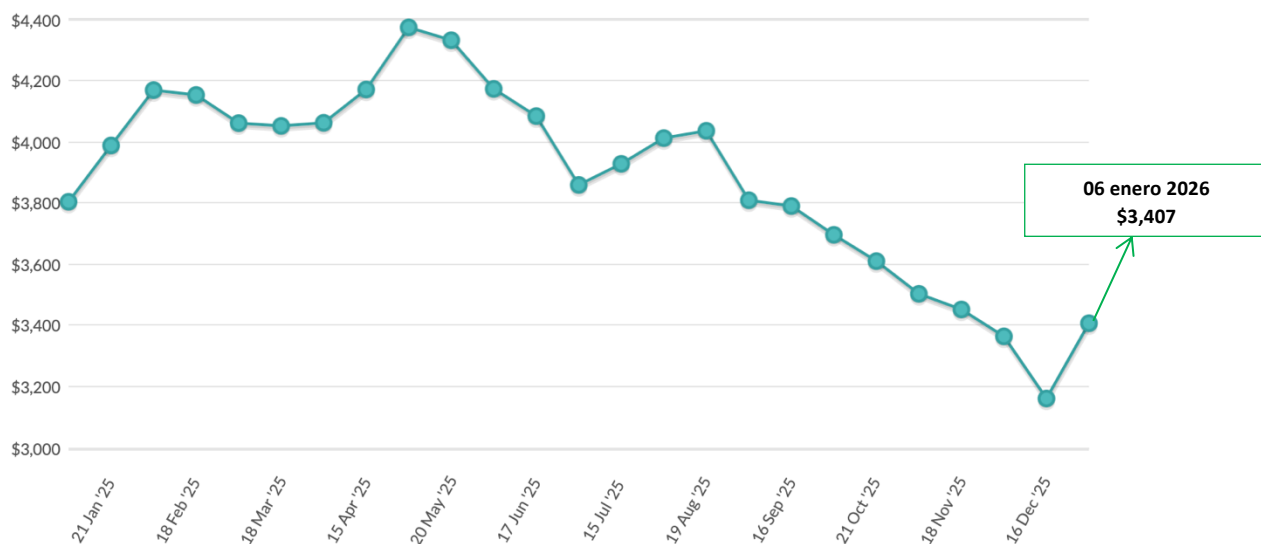
USD / MT = Dólares por tonelada

n.a. = no se ofreció ningún producto o no se vendió ningún producto.

n.s. = no se vendió ningún producto.

n.p. = producto se vendió al precio inicial

### Precios promedio de la Leche Entera en Polvo (WMP) en la subasta del Gdt (dólares por tonelada)



Fuente: <https://www.globaldairytrade.info/en/product-results/whole-milk-powder/>

## Queso Cheddar - Precios Promedio por Región

	Contract 1 Feb26	Contract 2 Mar26	Contract 3 Apr26	Contract 4 May26	Contract 5 Jun26	Contract 6 Jul26
Cheddar Average Price	\$4,669	\$4,659	\$4,652	\$4,685	\$4,681	n.a.
New Zealand Average Price	\$4,669	\$4,659	\$4,652	\$4,685	\$4,681	n.a.
Oceania Average Price (USD/MT)	\$4,669	\$4,659	\$4,652	\$4,685	\$4,681	n.a.
Average Price (USD / MT)	\$4,669	\$4,659	\$4,652	\$4,685	\$4,681	n.a.

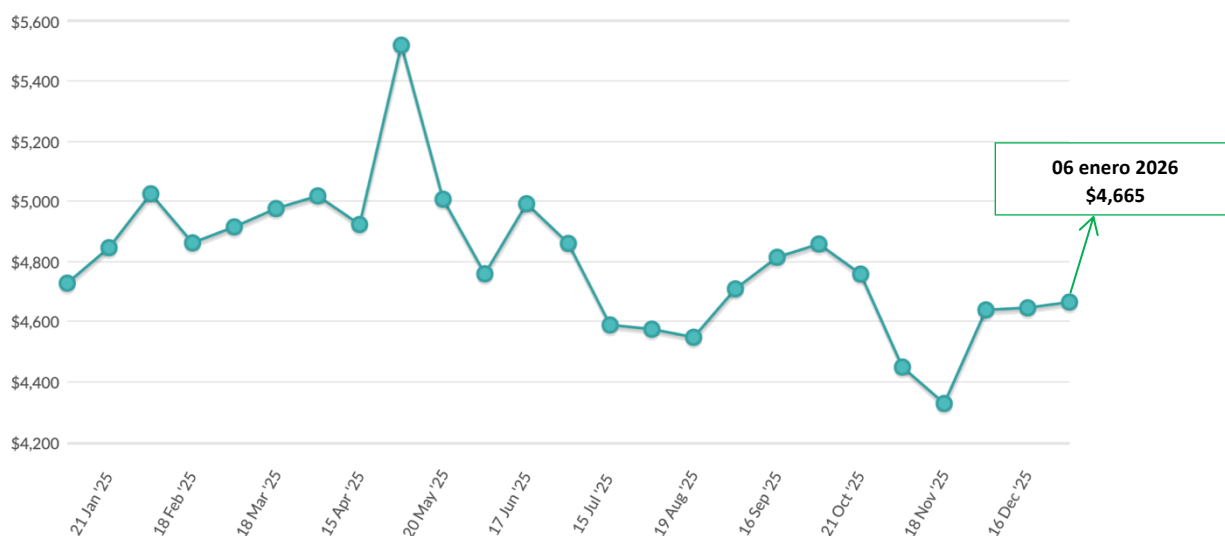
USD / MT = Dólares por tonelada

n.a. = no se ofreció ningún producto o no se vendió ningún producto.

n.s. = no se vendió ningún producto.

n.p. = producto se vendió al precio inicial

## Precios promedio del Queso en subastas del Gdt (dólares por tonelada)



Fuente: <https://www.globaldairytrade.info/en/product-results/cheddar>

## Nuestros patrocinadores

