

Balanza comercial del sector lácteo 2014-2024
(Millones de dólares)

	2014	2015	2016	2017	2018	2019	2020	2021	2022	2023	2024
Importaciones	2,401	1,915	1,905	2,085	2,060	2,399	2,154	2,537	3,375	3,252	3,236
Exportaciones	507	478	460	534	706	658	629	615	853	849	817
Saldo	- 1,893	- 1,437	- 1,445	- 1,551	- 1,354	- 1,741	- 1,526	- 1,922	- 2,523	- 2,403	- 2,419

Fuente: Secretaría de Economía

En 2024 México importó 3,236 mdd de productos lácteos, exportó 817 mdd y tiene por tanto un déficit comercial en esta materia por 2,419 mdd

Valor de Exportaciones e Importaciones de lácteos (millones de dólares)





Fracciones arancelarias del sector lácteo

Fracción Arancelaria	Descripción	Arancel NMF 2023
0401	Leche y nata (crema), sin concentrar, sin adición de azúcar ni otro edulcorante	
0401.10.02	Con un contenido de materias grasas inferior o igual al 1% en peso.	10
0401.20.02	Con un contenido de materias grasas superior al 1% pero inferior o igual al 6%, en peso.	10
0401.40.02	Con un contenido de materias grasas superior al 6% pero inferior o igual al 10%, en peso.	10
0401.50.02	Con un contenido de materias grasas superior al 10% en peso.	10
0402	Leche y nata (crema), concentradas o con adición de azúcar u otro edulcorante	
0402.10.01	En polvo, gránulos o demás formas sólidas, con un contenido de materias grasas inferior o igual al 1.5% en peso. Leche en polvo o en pastillas	45
0402.10.99	En polvo, gránulos o demás formas sólidas, con un contenido de materias grasas inferior o igual al 1.5% en peso. Las demás.	AMX (10%+0.36 Dls por Kg de azúcar)
0402.21.01	En polvo, gránulos o demás formas sólidas, con un contenido de materias grasas superior al 1.5% en peso. Sin adición de azúcar ni otro edulcorante. Leche en polvo o en pastillas.	45
0402.21.99	En polvo, gránulos o demás formas sólidas, con un contenido de materias grasas superior al 1.5% en peso. Sin adición de azúcar ni otro edulcorante. Las demás.	10
0402.29.99	En polvo, gránulos o demás formas sólidas, con un contenido de materias grasas superior al 1.5% en peso. Las demás. Las demás.	AMX (20%+0.36 Dls por Kg de azúcar)
0402.91.01	Las demás. sin adición de azúcar ni otro edulcorante. Leche evaporada.	45
0402.91.99	Las demás. sin adición de azúcar ni otro edulcorante. Las demás.	20
0402.99.01	Las demás. Las demás. Leche condensada.	AMX (15%+0.36 Dls por Kg de azúcar)
0402.99.99	Las demás. Las demás. Las demás.	AMX (20%+0.36 Dls por Kg de azúcar)
0403	Suero de mantequilla; leche y nata (crema) cuajadas, yogur, kefir y demás leches y natas (cremas), fermentadas o acidificadas, incluso concentrados, con adición de azúcar u otro edulcorante, aromatizados o con frutas u otros frutos o cacao	
0403.20.01	Yogur. Preparado, mezclado o combinado con chocolate, especias, café o extractos de café, plantas, partes de plantas, cereales o productos de panadería.	AMX (10%+0.36 Dls por Kg de azúcar)
0403.20.99	Los demás	20
0403.90.99	Los demás. Los demás	20
0404	Lactosuero, incluso concentrado o con adición de azúcar u otro edulcorante; productos constituidos por los componentes naturales de la leche, incluso con adición de azúcar u otro edulcorante, no expresados ni comprendidos en otra parte	
0404.10.01	Lactosuero, aunque esté modificado, incluso concentrado o con adición de azúcar u otro edulcorante. Suero de leche en polvo, con contenido de proteínas igual o inferior a 12.5%.	10
0404.10.99	Lactosuero, aunque esté modificado, incluso concentrado o con adición de azúcar u otro edulcorante. Los demás.	AMX (10%+0.36 Dls por Kg de azúcar)
0404.90.99	Los demás. Los demás	20
0405	Mantequilla (manteca) y demás materias grasas de la leche; pastas lácteas para untar.	
0405.10.02	Mantequilla (Manteca).	20
0405.20.01	Pastas lácteas para untar. Pastas lácteas para untar.	AMX (20%+0.36 Dls por Kg de azúcar)
0405.90.01	Las demás. Grasa butírica deshidratada.	0
0405.90.99	Las demás. Las demás	20
0406	Quesos y requesón	
0406.10.01	Queso fresco (sin madurar), incluido el del lactosuero, y requesón.	45
0406.20.01	Queso de cualquier tipo, rallado o en polvo.	20
0406.30.02	Queso fundido, excepto el rallado o en polvo.	45
0406.40.01	Queso de pasta azul y demás quesos que presenten vetas producidas por <i>Penicillium roqueforti</i> .	20
0406.90.01	Los demás quesos. De pasta dura, denominado Sardo, cuando su presentación así lo indique.	20
0406.90.02	Los demás quesos. De pasta dura, denominado Reggiano o Reggianito, cuando su presentación así lo indique.	0
0406.90.04	Los demás quesos. Grana o Parmegiano-reggiano, con un contenido en peso de materias grasas inferior o igual al 40%, con un contenido en peso de agua, en la materia no grasa, inferior o igual al 47%; Danbo, Edam, Fontal, Fontina, Fynbo, Gouda, Havarti, Maribo, Samsøe, Esrom, Itálico, Kemhem, Saint-Nectaire, Saint-Paulin o Taleggio, con un contenido en peso de materias grasas inferior o igual al 40%, con un contenido en peso de agua, en la materia no grasa, superior al 47% sin exceder de 72%.	20
0406.90.99	Los demás quesos. Los demás.	45
1702	Los demás azúcares, incluidas la lactosa, maltosa, glucosa y fructosa	
1702.11.01	Lactosa y jarabe de lactosa. Con un contenido de lactosa igual o superior al 99% en peso, expresado en lactosa anhidra, calculado sobre producto seco.	10
1702.19.01	Lactosa y jarabe de lactosa. Lactosa.	10
1702.19.99	Lactosa y jarabe de lactosa. Los demás.	15

Continúa ...

Fracciones arancelarias del sector lácteo

Continuación ...

Fracción Arancelaria	Descripción	Arancel NMF 2023
1901	Preparaciones alimenticias de productos de las partidas 04.01 a 04.04 que no contengan cacao o con un contenido de cacao inferior al 5% en peso calculado sobre una base totalmente desgrasada, no expresadas ni comprendidas en otra parte	
1901.10.02	Preparaciones para la alimentación de lactantes o niños de corta edad, acondicionadas para la venta al por menor.	10
1901.90.03	Preparaciones a base de productos lácteos con un contenido de sólidos lácteos superior al 10%, pero inferior o igual a 50%, en peso, excepto las comprendidas en la fracción 1901.90.04.	10
1901.90.04	Preparaciones a base de productos lácteos con un contenido de sólidos lácteos superior al 10%, acondicionadas en envases para la venta al por menor cuya etiqueta contenga indicaciones para la utilización directa del producto en la preparación de alimentos o postres, por ejemplo.	10
1901.90.05	Preparaciones a base de productos lácteos con un contenido de sólidos lácteos superior al 50%, en peso, excepto las comprendidas en la fracción 1901.90.04.	45
1901.90.99	Las demás preparaciones a base de productos lácteos.	AMX (10%+0.36 Dls por Kg de azúcar)
2105	Helados, incluso con cacao.	
2105.00.01	Helados, incluso con cacao.	AMX (20%+0.36 Dls por Kg de azúcar)
2106	Preparaciones alimenticias no expresadas ni comprendidas en otra parte.	
2106.90.08	Las demás. Con un contenido de sólidos lácteos superior al 10%, en peso.	15
2106.90.12	Las demás. Derivados de proteína de leche, cuya composición sea: manteca de coco hidrogenada 44%, glucosa anhidra 38%, caseinato de sodio 10%, emulsificantes 6%, estabilizador 2%.	15
2202	Demás bebidas no alcohólicas	
2202.99.04	Las demás. Que contengan leche.	20
2309	Preparaciones de los tipos utilizados para la alimentación de los animales.	
2309.90.99.01	Los demás. Con un contenido de sólidos lácteos superior al 10%, pero inferior o igual al 50%, en peso.	0
2309.90.99.02	Los demás. Alimentos preparados con un contenido de sólidos lácteos superior al 50%, en peso.	0
3501	Caseína, caseinatos y demás derivados de la caseína; colas de caseína	
3501.10.01	Caseína.	0
3501.90.01	Colas de caseína.	10
3501.90.03	Carboximetil caseína, grado fotográfico, en solución.	5
3501.90.99	Los demás. Caseínas, caseinatos y demás derivados de la caseína.	0
3502	Albúminas (incluidos los concentrados de varias proteínas de lactosuero, con un contenido de proteínas de lactosuero superior al 80% en peso, calculado sobre materia seca), albuminatos y demás derivados de las albúminas.	
3502.11.01	Albúminas secas.	0
3502.20.01	Lactoalbúmina, incluidos los concentrados de dos o más proteínas del lactosuero.	5
3502.90.99	Los demás. Albúminas.	5

Fuente: Secretaría de Economía



Volumen anual de importaciones del sector lácteo 2014-2024 (litros y kilogramos)

Fracción Arancelaria	Unidades	2014	2015	2016	2017	2018	2019	2020	2021	2022	2023	2024
0401.10.01	Lt	399,469	380,268	359,436	275,870	268,824	315,341	226,091	-	-	-	-
0401.10.02	Lt	-	-	-	-	-	-	-	182,619	4,057,017	155,348	160,103
0401.10.99	Lt	728	181	-	-	-	-	-	-	-	-	-
0401.20.01	Lt	31,949,953	34,382,826	36,095,278	30,947,304	37,174,363	37,435,696	28,849,467	-	-	-	-
0401.20.02	Lt	-	-	-	-	-	-	450,061	29,312,675	25,505,497	31,151,142	35,605,829
0401.20.99	Lt	-	-	21,198	-	12	-	-	-	-	-	-
0401.30.01	Lt	-	-	-	-	-	-	-	-	-	-	-
0401.30.99	Lt	-	-	-	-	-	-	-	-	-	-	-
0401.40.01	Lt	297,842	328,174	241,805	131,043	120,433	102,480	43,447	-	-	-	-
0401.40.02	Lt	-	-	-	-	-	-	-	528,851	415,805	566,953	525,794
0401.40.99	Lt	278,726	564,505	583,379	577,082	994,803	1,015,221	634,080	-	-	-	-
0401.50.01	Lt	569,353	2,642,606	638,275	596,378	178,387	209,010	119,190	720	-	-	-
0401.50.02	Lt	-	-	-	-	-	-	-	514,246	448,863	667,850	4,016,979
0401.50.99	Lt	637,239	1,135,821	8,457,920	8,198,962	2,236,513	413,711	1,428,924	-	-	-	-
0402.10.01	Kg	203,182,156	258,522,578	285,631,329	330,743,892	360,359,897	360,644,199	308,900,662	337,745,223	364,433,026	369,598,342	346,502,407
0402.10.99	Kg	-	-	6	18,725	-	-	-	1,275	925	10,100	20,250
0402.21.01	Kg	7,236,946	7,076,063	11,381,994	4,132,872	7,174,411	3,053,007	3,450,604	6,877,476	4,638,634	8,045,980	12,211,424
0402.21.99	Kg	97,705	102,604	142,906	47,514	6,917	-	5	-	1,928	3,629	17,126
0402.29.99	Kg	3,812	2,330	8,000	25,774	4,874	1,224	-	12,746	50,396	-	606,303
0402.91.01	Kg	268,267	31,792	93	37	-	3	12	-	2	22	12
0402.91.99	Kg	6,803,849	3,090,383	653,692	21,083	460,362	556	367	1,304	78,627	6	21,247
0402.99.01	Kg	11,193,348	2,938,222	2,474,553	2,013,700	1,562,473	1,439,334	1,398,440	2,145,703	1,455,335	1,390,507	1,671,833
0402.99.99	Kg	496,870	562,552	410,747	470,420	336,923	314,108	260,015	310,509	533,820	486,642	584,981
0403.10.01	Kg	1,834,728	1,975,039	2,655,477	3,895,701	3,504,166	4,129,424	3,070,896	4,314,068	4,043,581	-	-
0403.20.99	Kg	-	-	-	-	-	-	-	266,241	-	5,773,943	9,919,249
0403.90.99	Kg	6,278,202	8,478,237	13,188,344	14,006,754	14,791,018	8,980,621	9,378,700	9,256,633	8,759,961	11,346,664	12,869,530
0404.10.01	Kg	32,594,745	30,577,781	27,841,538	40,607,305	47,804,628	54,238,412	26,672,928	33,397,253	29,465,254	30,987,341	29,012,819
0404.10.99	Kg	25,571,856	19,965,850	17,538,827	16,659,156	14,538,737	17,169,698	17,660,809	20,016,362	20,369,781	24,946,202	23,391,344
0404.90.99	Kg	9,932,708	8,980,099	10,281,730	10,833,308	17,216,563	14,319,724	10,778,500	15,669,876	22,466,466	20,702,874	20,205,794
0405.10.01	Kg	620,442	779,465	773,472	861,307	841,261	1,127,859	1,150,398	4,648	-	-	-
0405.10.02	Kg	-	-	-	-	-	-	16,740	5,003,475	4,663,905	5,769,134	5,775,657
0405.10.99	Kg	1,702,568	2,255,237	1,812,607	1,906,086	1,982,966	3,251,658	2,697,329	10,800	-	-	-
0405.20.01	Kg	20,589	22,278	29,163	4,414	4,238	6,038	3,035	2,199	2,644	9,919	2,021
0405.90.01	Kg	28,087,240	31,952,137	49,680,302	36,600,799	23,470,764	43,768,743	30,603,945	16,752,349	22,677,787	41,626,395	30,118,990
0405.90.99	Kg	324	994	23,588	40,779	421,155	72,496	50,325	60,085	86,583	180,612	91,101
0406.10.01	Kg	11,565,976	13,251,080	10,617,083	8,801,671	8,307,174	6,671,929	6,078,237	6,137,122	7,941,478	10,131,950	16,972,851
0406.20.01	Kg	27,917,597	32,965,941	37,930,851	40,914,407	46,743,810	48,939,369	48,948,396	53,239,655	65,296,981	68,890,529	79,134,496
0406.30.01	Kg	72,358	55,407	45,541	36,587	10,157	58,551	20,262	-	-	-	-
0406.30.02	Kg	-	-	-	-	-	-	-	1,012,806	1,187,692	1,061,112	1,077,541
0406.30.99	Kg	1,000,276	1,053,206	880,501	937,864	799,724	828,543	712,795	-	-	-	-
0406.40.01	Kg	505,649	472,822	521,034	555,359	529,197	523,336	408,132	510,508	596,645	569,962	652,014
0406.90.01	Kg	742	1,036	209	878	810	988	926	622	1,282	643	1,069
0406.90.02	Kg	949,278	789,078	1,565,947	1,478,423	1,017,235	1,686,505	954,653	1,792,350	2,106,902	1,979,776	2,583,084
0406.90.03	Kg	31,651	33,410	48,298	46,291	29,632	27,013	28,829	-	-	-	-
0406.90.04	Kg	20,785,642	27,116,532	35,549,979	36,927,310	34,803,328	28,731,335	26,729,072	28,966,601	28,411,957	32,132,682	36,416,599
0406.90.05	Kg	-	-	-	22	-	-	-	-	-	-	-
0406.90.06	Kg	1	1	-	-	3,682,430	9,137,549	5,213,098	-	-	-	-
0406.90.99	Kg	36,376,236	40,315,665	38,935,093	31,810,734	27,051,729	24,424,387	24,876,571	40,183,585	51,311,915	66,740,590	91,978,523

Continúa ...

Volumen anual de importaciones del sector lácteo 2014-2024 (litros y kilogramos)

Continuación ...

Fracción Arancelaria	Unidades	2014	2015	2016	2017	2018	2019	2020	2021	2022	2023	2024
1702.11.01	Kg	29,985,290	36,652,830	42,086,803	45,178,597	52,727,273	54,905,640	41,820,076	38,418,420	36,626,932	40,272,909	42,129,500
1702.19.01	Kg	1,536,435	236,356	35,484	259,858	610,972	2,214,427	257,837	1,786	2,935	65,490	1,893,826
1702.19.99	Kg	145	1,750	1,200	1,100	2,300	1,281	1,190	333	23,627	349	2,458
1901.10.01	Kg	6,007,243	8,283,422	8,180,658	8,131,431	8,811,585	7,911,012	8,094,358	207,259	-	-	-
1901.10.02	Kg	-	-	-	-	-	-	10,281	8,374,601	8,630,644	8,032,147	7,098,076
1901.10.99	Kg	1,607,663	2,036,983	2,075,168	1,162,411	1,559,032	2,875,263	509,974	-	-	-	-
1901.90.03	Kg	3,031,400	3,179,806	4,091,345	3,941,952	4,350,556	5,916,261	6,902,264	5,307,842	4,000,455	3,476,638	4,384,957
1901.90.04	Kg	15,583,957	14,810,536	16,978,289	18,138,777	19,883,251	17,667,303	19,046,636	15,362,583	7,764,170	7,633,541	6,650,913
1901.90.05	Kg	21,617,824	8,051,690	12,642,772	1,437,908	4,943,713	4,507,910	6,258,469	10,737,511	11,472,161	10,962,151	12,686,649
1901.90.99	Kg	5,381,973	5,208,348	6,272,179	6,338,121	5,611,376	5,796,888	4,758,119	6,495,996	7,546,666	10,097,317	11,612,912
2105.00.01	Kg	27,336,801	25,917,879	23,865,407	20,889,171	24,365,855	26,241,977	24,704,074	24,604,525	23,565,588	26,029,503	29,750,307
2106.90.08	Kg	8,150,444	9,797,613	7,840,425	7,444,695	9,359,825	8,229,203	7,197,088	7,864,919	10,029,928	8,441,522	7,507,723
2106.90.12	Kg	-	-	-	-	-	-	-	-	-	-	9
2202.90.04	Lt	4,707,920	5,082,847	5,699,776	4,690,636	4,868,769	4,417,610	1,787,767	-	-	-	-
2202.99.04	Lt	-	-	-	-	-	-	-	1,335,447	1,595,690	2,290,126	3,129,782
2309.90.10	Kg	996,025	961,315	1,151,248	1,067,186	2,771,630	3,928,588	4,325,779	39,950	-	-	-
2309.90.11	Kg	5,512,095	3,545,662	3,447,012	4,836,861	4,855,580	4,846,612	4,810,316	-	-	-	-
3501.10.01	Kg	14,226,538	13,873,502	15,404,310	15,194,151	18,135,211	19,683,665	16,992,429	20,268,373	19,513,218	16,042,790	17,133,175
3501.90.01	Kg	-	-	-	-	3	-	-	-	-	924	198
3501.90.02	Kg	2,950,414	3,044,331	3,232,276	3,000,112	3,254,847	3,263,640	2,764,399	-	-	-	-
3501.90.03	Kg	-	-	-	-	-	-	240	-	-	-	-
3501.90.99	Kg	-	-	1	300	1	302	7,420	3,369,943	3,123,763	1,884,645	3,082,094
3502.11.01	Kg	100,324	36,242	54,327	63,572	63,708	39,841	282,065	94,871	45,363	54,058	27,221
3502.20.01	Kg	1,877,242	1,826,680	1,679,485	1,823,189	2,091,191	2,808,850	1,838,167	2,902,506	2,808,401	3,597,557	3,615,155
3502.90.99	Kg	20,820	59,857	78,028	1,832	38,580	83	46	1,175	20,073	51,645	121,930

Fuente: Secretaría de Economía



Valor anual de importaciones del sector lácteo 2014-2024
(dólares)

Fracción Arancelaria	2014	2015	2016	2017	2018	2019	2020	2021	2022	2023	2024
0401.10.01	367,782	326,206	351,364	281,733	252,042	335,797	226,298	-	-	-	-
0401.10.02	-	-	-	-	-	-	-	212,433	1,297,224	151,267	156,162
0401.10.99	1,056	678	-	-	-	-	-	-	-	-	-
0401.20.01	24,025,236	19,952,560	19,495,705	17,311,175	20,233,917	22,489,778	17,178,637	-	-	-	-
0401.20.02	-	-	-	-	-	-	300,747	18,714,519	19,460,875	22,008,401	27,328,614
0401.20.99	-	-	30,517	-	12	-	-	-	-	-	-
0401.30.01	-	-	-	-	-	-	-	-	-	-	-
0401.30.99	-	-	-	-	-	-	-	-	-	-	-
0401.40.01	244,027	258,181	185,071	89,704	85,546	80,377	34,237	-	-	-	-
0401.40.02	-	-	-	-	-	-	-	341,230	340,211	457,289	445,158
0401.40.99	208,399	306,574	289,175	304,477	534,582	565,073	385,759	-	-	-	-
0401.50.01	911,379	4,332,706	819,840	1,310,986	316,290	430,989	241,021	2,354	-	-	-
0401.50.02	-	-	-	-	-	-	-	753,553	1,000,902	1,598,186	13,860,514
0401.50.99	698,511	2,222,084	20,689,637	22,134,446	5,495,944	446,616	1,567,001	-	-	-	-
0402.10.01	828,318,332	613,745,933	579,377,359	703,727,840	697,228,794	870,211,227	780,426,564	999,791,672	1,410,604,595	1,152,164,087	963,325,319
0402.10.99	-	-	25	19,520	-	-	-	1,262	3,073	8,818	19,177
0402.21.01	33,126,407	22,084,202	28,724,972	13,662,177	24,282,332	10,489,844	10,481,383	22,914,956	20,545,309	31,817,721	44,591,242
0402.21.99	817,550	882,335	1,210,464	440,143	59,030	-	355	-	37,622	55,944	302,426
0402.29.99	15,595	20,443	83,351	270,582	51,187	11,513	-	92,339	426,781	-	2,867,438
0402.91.01	539,202	63,812	289	150	-	14	12	-	4	55	64
0402.91.99	9,302,753	2,281,779	362,190	19,133	181,659	1,471	846	2,947	49,636	9	54,803
0402.99.01	22,012,911	6,843,579	5,054,439	4,433,543	3,621,227	3,307,705	3,250,983	5,089,072	3,908,286	4,385,885	4,722,747
0402.99.99	2,838,273	3,292,667	2,522,158	2,987,707	2,105,450	1,901,184	1,649,797	2,061,035	4,273,107	4,606,040	5,600,757
0403.10.01	5,637,284	5,308,391	8,468,521	13,913,603	10,595,438	14,183,199	9,937,507	13,273,960	14,565,095	-	-
0403.20.99	-	-	-	-	-	-	-	-	907,958	19,388,565	31,374,857
0403.90.99	23,795,685	21,697,421	27,917,302	31,519,994	27,683,487	20,821,845	22,818,232	25,433,466	29,887,174	27,818,926	31,417,514
0404.10.01	48,134,744	30,119,140	21,214,768	40,091,743	39,869,384	45,321,720	23,337,603	38,693,835	31,053,723	25,629,746	25,964,102
0404.10.99	59,403,683	32,427,640	23,532,672	28,574,272	26,074,461	33,439,248	29,180,067	46,035,928	55,595,631	42,324,646	43,176,896
0404.90.99	68,427,339	38,151,124	36,471,542	39,885,351	50,624,366	55,429,665	46,197,122	73,964,889	131,251,365	100,009,334	102,617,099
0405.10.01	4,002,517	4,787,489	4,534,551	5,226,280	5,201,529	6,756,416	6,474,360	28,213	-	-	-
0405.10.02	-	-	-	-	-	-	72,636	25,078,702	29,801,360	39,750,310	41,988,723
0405.10.99	8,598,795	8,818,559	8,283,400	11,054,154	12,418,266	17,029,516	12,531,705	63,720	-	-	-
0405.20.01	184,149	144,595	197,555	57,233	55,329	65,904	35,848	25,146	23,403	64,531	16,359
0405.90.01	135,962,541	119,283,761	185,418,388	199,716,718	154,075,155	250,882,999	156,560,393	88,469,801	151,768,954	244,886,522	181,351,126
0405.90.99	6,619	25,767	122,747	242,104	2,853,617	394,262	189,846	268,052	571,699	1,041,290	600,626
0406.10.01	51,292,900	51,220,431	39,816,934	34,095,763	32,899,538	28,724,384	25,765,579	27,625,525	42,718,804	51,202,626	82,897,608
0406.20.01	145,931,847	148,777,783	159,956,452	173,185,034	189,905,598	216,649,370	230,614,798	238,457,327	316,640,865	335,646,621	364,082,407
0406.30.01	311,679	192,200	174,409	240,945	36,027	222,226	82,109	-	-	-	-
0406.30.02	-	-	-	-	-	-	-	5,317,085	6,958,590	7,855,370	8,308,680
0406.30.99	5,356,507	4,825,957	3,900,966	4,004,908	3,950,754	4,151,381	3,805,406	-	-	-	-
0406.40.01	4,485,038	4,001,385	3,991,450	4,167,618	3,862,301	3,626,955	2,839,585	3,722,795	4,684,253	5,006,358	5,861,601
0406.90.01	8,428	13,431	4,125	8,933	10,167	11,587	10,954	7,853	12,957	7,857	14,573
0406.90.02	6,331,046	4,769,091	8,357,480	9,393,726	6,609,059	10,721,101	5,947,812	10,693,107	13,710,491	12,875,782	16,723,511
0406.90.03	235,510	214,064	243,720	236,288	136,302	125,672	132,655	-	-	-	-
0406.90.04	108,348,767	109,955,422	112,735,327	148,371,376	140,789,748	121,748,625	113,466,416	126,391,919	145,011,410	163,631,700	183,987,683
0406.90.05	-	-	-	490	-	-	-	-	-	-	-
0406.90.06	8	4	-	-	13,823,482	36,719,973	22,312,902	-	-	-	-
0406.90.99	195,917,660	178,397,159	166,618,539	144,385,530	123,371,203	121,546,771	129,343,500	189,269,498	267,105,415	340,967,536	456,409,614

Continúa ...

Valor anual de importaciones del sector lácteo 2014-2024 (dólares)

Continuación ...

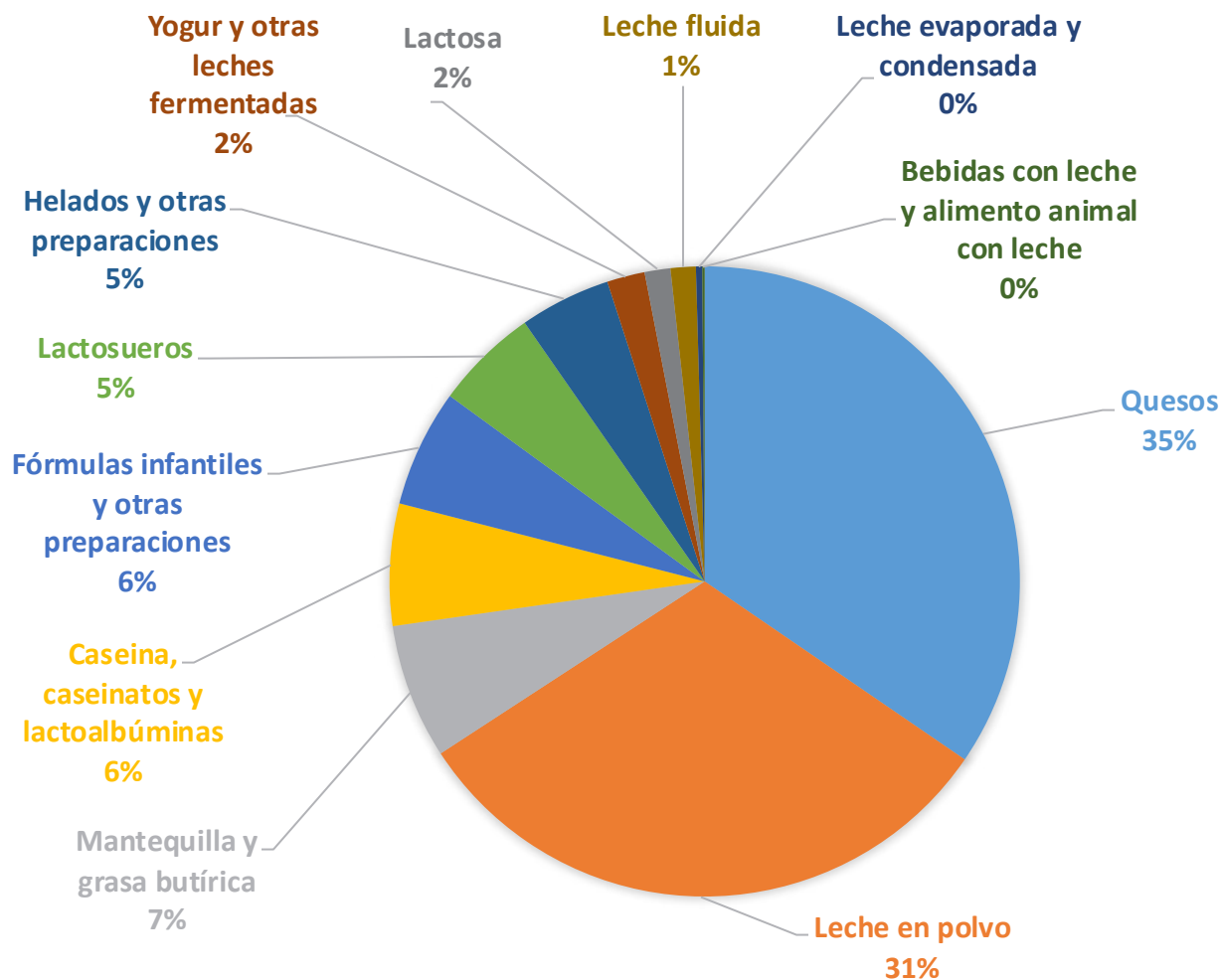
Fracción Arancelaria	2014	2015	2016	2017	2018	2019	2020	2021	2022	2023	2024
1702.11.01	47,350,473	35,050,140	34,361,078	45,489,206	42,340,179	52,870,010	44,926,684	49,254,200	48,528,097	43,560,510	40,947,101
1702.19.01	2,712,072	381,694	82,759	230,264	401,484	1,997,984	212,789	13,170	14,789	78,692	1,867,795
1702.19.99	2,762	8,616	9,065	8,291	22,544	7,437	13,406	3,312	138,384	4,898	24,619
1901.10.01	62,421,091	81,305,745	71,611,270	69,236,389	78,581,348	68,468,341	75,183,215	1,920,137	-	-	-
1901.10.02	-	-	-	-	-	-	73,740	75,515,207	84,784,740	89,170,396	83,821,386
1901.10.99	15,295,200	16,699,717	16,008,315	9,832,506	10,235,374	14,270,557	3,794,212	-	-	-	-
1901.90.03	14,567,338	13,254,425	12,782,967	12,729,452	14,550,156	20,025,489	26,119,214	19,974,345	17,116,470	18,259,785	22,847,315
1901.90.04	20,202,090	19,532,702	20,934,134	22,391,243	22,373,643	20,783,587	20,962,785	19,170,986	11,740,758	9,571,820	7,632,940
1901.90.05	95,604,042	33,419,254	30,985,204	5,754,116	12,748,691	13,021,821	20,493,498	34,730,759	47,967,117	40,310,725	44,521,788
1901.90.99	11,428,994	10,912,335	15,677,972	15,897,717	14,909,779	15,256,769	12,326,613	17,734,570	21,718,558	32,492,136	36,293,571
2105.00.01	58,134,865	55,030,597	51,875,922	46,211,872	54,104,844	61,239,994	61,127,719	64,582,623	72,871,154	90,344,245	102,195,469
2106.90.08	45,333,340	48,945,714	41,708,580	46,146,502	50,076,089	46,786,230	41,222,125	49,107,357	60,787,293	54,563,440	49,050,329
2106.90.12	-	-	-	-	-	-	-	-	-	-	19
2202.90.04	9,223,269	9,469,809	10,072,055	8,511,439	9,308,323	8,867,404	2,414,611	-	-	-	-
2202.99.04	-	-	-	-	-	-	-	1,192,120	1,745,658	2,345,953	4,019,497
2309.90.10	2,081,257	1,695,104	1,721,459	1,610,061	4,149,809	6,302,757	6,971,617	59,026	-	-	-
2309.90.11	8,637,948	4,106,255	2,636,437	4,475,672	4,001,540	3,392,827	3,837,363	-	-	-	-
3501.10.01	154,788,155	103,711,099	88,827,780	103,452,597	103,138,151	120,830,838	139,458,847	183,093,981	225,604,884	178,122,704	136,909,437
3501.90.01	-	-	-	-	12	-	-	-	-	10,322	2,212
3501.90.02	32,858,771	23,840,184	21,027,649	22,346,245	23,444,512	23,502,186	22,117,522	-	-	-	-
3501.90.03	-	-	-	-	-	-	625	-	-	-	-
3501.90.99	-	-	26	4,731	133	7,357	40,439	32,196,999	44,418,033	24,371,033	29,231,027
3502.11.01	2,363,884	971,555	1,032,102	932,801	775,239	821,745	2,535,863	1,293,100	988,508	2,290,850	616,530
3502.20.01	21,806,863	16,495,973	11,698,921	14,554,475	15,649,269	21,570,210	12,948,519	24,647,175	32,582,428	30,669,970	35,068,158
3502.90.99	317,729	652,680	631,460	72,823	329,747	86,325	83,022	106,604	166,364	381,842	703,947
Total	2,400,930,302	1,915,228,151	1,904,842,559	2,085,253,781	2,060,434,089	2,398,954,275	2,154,265,103	2,537,393,864	3,375,390,006	3,251,910,742	3,235,820,538

Fuente: Secretaría de Economía



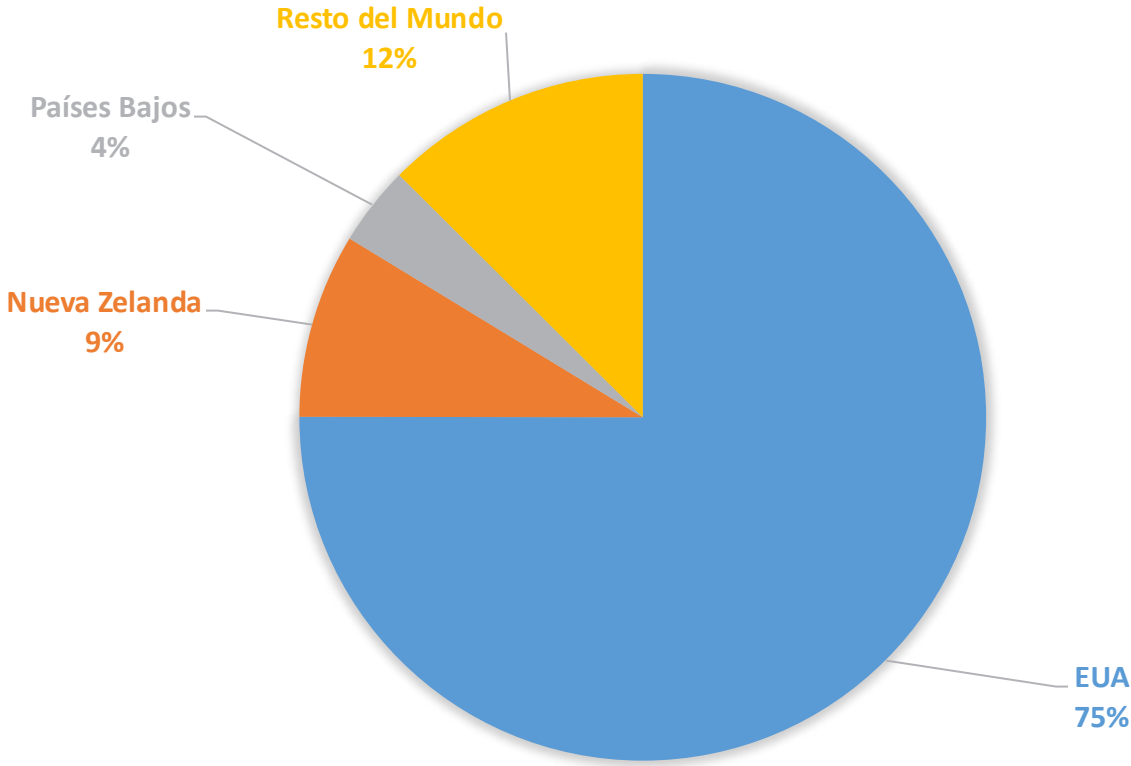
Los quesos representan el 35% del valor total de las importaciones de lácteos, junto con la leche en polvo dan cuenta de dos terceras partes del total.

Participación del valor de las importaciones de lácteos en 2024



Tres cuartas partes de las importaciones de lácteos en cuanto al valor, provienen de los EUA, país que provee a México en su mayoría de leche descremada en polvo y quesos.

Principales países proveedores de productos lácteos a México y composición del valor de las importaciones de lácteos provenientes de los EUA, 2024



En 2023, México importó un total de 2,427.5 mdd de lácteos de los EUA



Volumen anual de exportaciones del sector lácteo 2014-2024 (litros y kilogramos)

Fracción Arancelaria	Unidades	2014	2015	2016	2017	2018	2019	2020	2021	2022	2023	2024
0401.10.01	Lt	2,722,982	2,688,646	2,061,551	614,734	947,215	1,928,371	4,264,073	-	-	-	-
0401.10.02	Lt	-	-	-	-	-	-	20,025	7,452,442	5,466,137	4,193,814	2,955,192
0401.10.99	Lt	-	30	-	-	5,232	2,162	2,409	-	-	-	-
0401.20.01	Lt	3,881,398	3,695,574	3,878,659	1,827,904	2,319,506	6,866,917	10,738,044	-	-	-	-
0401.20.02	Lt	-	-	-	-	-	-	98,100	8,911,571	9,905,318	7,242,930	10,364,894
0401.20.99	Lt	4,131	26,502	74,502	31,963	35,521	8,100	10	-	-	-	-
0401.30.01	Lt	-	-	-	-	-	-	-	-	-	-	-
0401.30.99	Lt	-	-	-	-	-	-	-	-	-	-	-
0401.40.01	Lt	750,767	642,990	673,941	687,853	484,529	418,707	77,572	-	-	-	-
0401.40.02	Lt	-	-	-	-	-	-	1,450	209,950	3,954,809	577,837	330,924
0401.40.99	Lt	-	-	-	-	-	-	10,268	-	-	-	-
0401.50.01	Lt	2,900,796	3,264,501	5,039,700	2,762,275	3,214,299	10,031,312	294,375	-	-	-	-
0401.50.02	Lt	-	-	-	-	-	-	840	481,262	1,775,469	1,681,961	1,491,500
0401.50.99	Lt	31,667	19,045	3,084	47,870	71,178	33,483	97,000	-	-	-	-
0402.10.01	Kg	90,947	143,778	313,510	6,093,441	95,680,277	331,137	583,324	728,980	771,584	324,679	241,421
0402.10.99	Kg	241,899	285,350	2,253,347	22,781,050	8,920,343	9,507	4,759	21,219	1,188	2,322	1,611
0402.21.01	Kg	5,597,846	10,676,893	19,451,224	76,210,408	21,185,328	16,341,735	19,579,596	14,115,541	9,591,468	8,308,775	12,129,457
0402.21.99	Kg	156,000	351,219	361,002	199,174	507,000	252,939	391,240	168,500	138,407	260,277	331,875
0402.29.99	Kg	71	5,604	115,293	103,819	1,412,497	8,500	4,164	22,433	132,605	61,685	125,631
0402.91.01	Kg	1,104,783	1,149,332	867,457	1,255,796	3,085,617	8,039,416	11,241,425	15,942,168	15,699,481	9,927,144	10,716,235
0402.91.99	Kg	891,454	1,523,611	989,358	1,888,837	2,709,271	5,172,545	4,855,384	7,109,011	5,556,695	5,935,602	6,370,565
0402.99.01	Kg	13,927,238	7,207,890	2,940,631	4,078,024	7,809,264	6,669,093	11,144,948	8,297,506	8,738,102	8,210,808	7,892,735
0402.99.99	Kg	744,247	387,963	340,599	458,982	622,819	1,395,801	3,169,649	968,414	367,878	437,965	446,351
0403.10.01	Kg	7,508,154	9,347,106	12,615,939	13,855,709	12,341,971	13,991,273	12,029,394	11,356,140	11,227,901	-	-
0403.20.99	-	-	-	-	-	-	-	-	-	519,331	9,553,952	7,280,936
0403.90.99	Kg	3,580,083	896,495	1,122,280	1,867,597	1,593,709	1,750,909	2,025,912	1,803,371	2,009,084	1,818,952	1,366,357
0404.10.01	Kg	1,855,877	435,848	2,088,014	1,357,851	1,860,624	1,488,691	3,407	45,758	799,411	288,220	249,858
0404.10.99	Kg	201,970	14,000	79,382	76,428	38,475	32,500	20,755	14,828	27,397	24,410	7,080
0404.90.99	Kg	24,838	102,157	75,360	30,708	33,519	8,910	-	116,401	208,975	400,060	568,105
0405.10.01	Kg	92,174	228,722	233,900	636,585	956,426	735,772	93,502	-	-	-	-
0405.10.02	Kg	-	-	-	-	-	-	-	255,307	342,887	625,744	790,083
0405.10.99	Kg	136,639	1,070,361	1,994,679	611,795	702,211	1,010,839	160,980	-	-	-	-
0405.20.01	Kg	-	-	19,500	-	-	-	-	20,033	-	45,288	1,102
0405.90.01	Kg	5,493,053	6,591,392	10,130,917	5,660,215	7,180,342	9,060,053	7,319,025	1,504,830	1,981,890	6,489,849	5,767,887
0405.90.99	Kg	437,479	21,290	75	116	16,319	22,056	2,043	18,817	5,536	11,777	10,216
0406.10.01	Kg	516,966	717,035	617,023	2,401,282	2,358,715	3,503,821	6,136,638	6,928,780	9,833,947	8,767,564	8,751,600
0406.20.01	Kg	68,961	123,056	160,724	178,962	196,306	170,135	344,190	185,001	62,514	58,053	90,210
0406.30.01	Kg	104,425	165,590	209,256	249,434	210,830	240,475	332,212	-	-	-	-
0406.30.02	Kg	-	-	-	-	-	-	1,732	587,746	419,748	122,002	481,993
0406.30.99	Kg	161,009	103,716	112,953	101,771	515,497	207,618	282,214	-	-	-	-
0406.40.01	Kg	-	-	-	-	-	-	-	994	-	-	-
0406.90.01	Kg	22,800	-	44,117	13,545	17,891	13,172	13,699	57,044	128,081	189,211	301,809
0406.90.02	Kg	6	-	-	-	-	-	-	10,000	1,570	-	23,004
0406.90.03	Kg	-	-	-	-	-	146	598	-	-	-	-
0406.90.04	Kg	255	81,085	34,474	40,820	15,217	363	3,042	8,873	5,769	28,370	13,916
0406.90.05	Kg	217,053	485,145	806,846	798,870	333,072	332,458	322,487	-	-	-	-
0406.90.06	Kg	-	-	-	-	-	28,573	-	-	-	-	-
0406.90.99	Kg	3,070,513	2,435,909	2,769,330	2,881,755	12,616,725	2,757,662	3,412,819	4,256,682	3,906,025	3,740,574	4,860,501

Continúa ...

Volumen anual de exportaciones del sector lácteo 2014-2024 (litros y kilogramos)

Continuación ...

Fracción Arancelaria	Unidades	2014	2015	2016	2017	2018	2019	2020	2021	2022	2023	2024
1702.11.01	Kg	39,003	45,066	46,434	4,512	47,105	100,800	10,800	53,001	13,011	10,025	30,980
1702.19.01	Kg	21,817	323	80,143	26,235	27,932	2,017	3,677	23,556	53,072	183	914
1702.19.99	Kg	62	714	45	91	142,986	54	478	2,590	25,575	90	90
1901.10.01	Kg	42,938,622	37,678,192	36,282,780	36,585,939	60,665,890	117,783,437	85,818,570	-	-	-	-
1901.10.02	Kg	-	-	-	-	-	-	649,075	75,341,691	92,462,669	74,007,704	69,440,691
1901.10.99	Kg	1,807,346	7,024,984	6,362,251	6,027,237	7,001,008	7,206,838	11,197,076	-	-	-	-
1901.90.03	Kg	7,598,844	547,838	1,097,518	2,992,609	2,831,137	11,195,567	11,084,710	1,354,754	1,983,730	2,115,352	4,293,286
1901.90.04	Kg	583,480	3,679,212	2,615,697	2,708,178	20,561,758	9,492,651	10,705,250	9,485,550	1,575,629	2,358,659	4,142,071
1901.90.05	Kg	470,644	354,040	576,445	1,513,237	6,269,846	2,125,921	2,116,084	5,129,373	2,379,303	980,080	861,227
1901.90.99	Kg	9,443,256	11,829,451	11,999,466	4,335,932	4,664,054	4,516,727	5,865,904	6,553,513	5,830,318	8,989,490	7,388,544
2105.00.01	Kg	3,334,094	3,520,526	965,186	726,214	474,535	330,365	523,217	1,976,441	6,234,615	3,661,954	2,756,760
2106.90.08	Kg	1,563,701	2,137,467	2,195,012	2,511,343	2,078,837	1,898,523	1,306,229	766,646	682,761	1,020,756	1,060,193
2106.90.12	Kg	-	-	-	-	-	-	-	11	-	15,750	-
2202.90.04	Lt	1,135,508	1,300,647	1,359,471	1,690,390	1,703,172	1,604,284	1,793,292	-	-	-	-
2202.99.04	Lt	-	-	-	-	-	-	2,874	3,045,895	19,855,888	19,201,236	16,670,858
2309.90.10	Kg	-	-	-	-	-	44	1,000	-	-	-	-
2309.90.11	Kg	19,500	104,500	314,820	481,612	15,000	-	-	-	-	-	-
3501.10.01	Kg	132,455	22,023	1,679	4,046	7,442	12,660	1,225	20,005	25,309	5,876	13,429
3501.90.01	Kg	-	-	-	-	136	65	-	-	258	-	-
3501.90.02	Kg	30,000	37,053	23,400	7,300	15,060	7,150	440	-	-	-	-
3501.90.03	Kg	-	-	-	-	-	-	-	-	-	-	-
3501.90.99	Kg	-	6,239	500	-	-	-	-	-	-	762	-
3502.11.01	Kg	82,402	10,502	424,800	537,084	349,780	393,200	49,800	9,000	80,000	14,500	20,000
3502.20.01	Kg	160	1,160	10,980	34,400	9,540	21,300	3,590	18,254	102	3,415	38,497
3502.90.99	Kg	-	-	-	800	10	-	-	882	579	3,107	28,045

Fuente: Secretaría de Economía



Valor anual de exportaciones del sector lácteo 2014-2024
(dólares)

Fracción Arancelaria	2014	2015	2016	2017	2018	2019	2020	2021	2022	2023	2024
0401.10.01	2,335,793	1,458,042	1,048,589	302,130	432,251	865,601	4,043,462	-	-	-	-
0401.10.02	-	-	-	-	-	-	24,154	6,957,955	5,102,281	4,378,419	3,136,432
0401.10.99	-	15	-	-	20,673	5,309	5,220	-	-	-	-
0401.20.01	2,810,641	2,391,723	2,785,251	2,057,985	1,956,518	3,408,441	6,579,708	-	-	-	-
0401.20.02	-	-	-	-	-	-	53,910	6,681,837	6,458,632	7,201,970	10,161,535
0401.20.99	7,078	72,385	79,513	52,071	129,796	11,994	158	-	-	-	-
0401.30.01	-	-	-	-	-	-	-	-	-	-	-
0401.30.99	-	-	-	-	-	-	-	-	-	-	-
0401.40.01	999,033	817,708	817,347	998,743	1,049,546	827,642	66,033	-	-	-	-
0401.40.02	-	-	-	-	-	-	1,403	194,658	476,607	543,652	298,362
0401.40.99	-	-	-	-	-	-	23,368	-	-	-	-
0401.50.01	5,860,165	6,176,961	4,689,311	4,385,204	6,013,868	540,187	354,316	-	-	-	-
0401.50.02	-	-	-	-	-	-	783	817,769	4,124,094	3,757,484	3,796,351
0401.50.99	104,632	61,632	2,767	167,500	165,803	84,812	186,788	-	-	-	-
0402.10.01	727,297	1,095,834	1,145,905	16,569,538	98,860,224	1,110,339	1,275,167	1,346,212	1,054,454	1,029,186	820,393
0402.10.99	370,476	541,908	4,979,342	39,752,760	24,528,315	37,077	20,477	17,172	6,204	23,443	1,313
0402.21.01	31,312,589	42,031,693	57,253,417	90,058,674	64,763,119	55,010,459	68,309,019	54,755,180	47,808,109	46,456,042	69,375,992
0402.21.99	785,264	1,646,297	1,716,852	950,266	2,645,402	1,428,056	2,007,282	862,672	995,476	2,107,309	2,828,839
0402.29.99	39	10,472	1,046,222	1,291,502	5,326,878	59,174	19,594	38,150	482,737	418,930	594,630
0402.91.01	1,594,132	1,296,753	1,067,830	1,484,661	4,216,224	12,631,241	16,841,127	24,447,428	28,291,848	23,434,713	25,559,792
0402.91.99	958,916	891,751	605,806	1,403,060	1,520,833	7,606,496	8,167,304	11,144,049	12,126,322	15,298,901	17,020,599
0402.99.01	28,892,753	11,833,854	4,805,117	7,735,483	17,265,787	13,928,353	24,477,782	19,894,529	22,888,317	26,384,036	25,660,642
0402.99.99	788,616	313,643	484,207	384,944	611,784	958,821	2,974,241	716,443	441,332	771,751	861,004
0403.10.01	7,886,925	9,122,768	11,017,369	11,787,060	11,222,155	12,845,619	11,049,981	11,423,832	13,545,702	-	-
0403.20.99	-	-	-	-	-	-	-	-	628,350	15,390,921	10,917,904
0403.90.99	7,743,388	4,071,980	5,200,153	6,295,599	5,156,194	6,003,558	6,293,567	5,600,221	6,958,518	7,073,546	6,228,243
0404.10.01	5,038,374	1,101,484	3,033,461	1,974,326	2,648,633	2,316,685	29,207	106,430	2,137,365	736,155	617,866
0404.10.99	568,359	89,541	99,744	114,916	90,908	93,952	56,968	56,221	91,396	202,826	84,000
0404.90.99	40,725	275,204	1,209,144	577,095	92,928	20,274	-	617,739	401,552	879,068	1,875,911
0405.10.01	638,228	904,998	1,034,545	2,032,953	5,538,538	3,183,185	316,028	-	-	-	-
0405.10.02	-	-	-	-	-	-	-	1,340,677	2,025,469	3,809,561	5,197,126
0405.10.99	733,037	3,560,199	7,490,776	2,672,435	3,079,879	4,665,779	688,819	-	-	-	-
0405.20.01	-	-	50,018	-	-	-	-	140,092	-	430,997	9,123
0405.90.01	24,476,002	26,781,461	41,283,244	31,487,553	44,156,549	53,645,197	35,690,015	7,726,215	14,579,481	43,558,209	38,308,133
0405.90.99	1,860,261	91,542	477	500	121,366	103,150	23,466	161,371	112,501	156,965	137,011
0406.10.01	3,082,583	4,006,162	3,056,606	7,729,989	8,069,941	11,216,564	18,938,597	22,987,696	41,721,540	43,009,624	42,640,495
0406.20.01	308,952	542,438	615,649	697,760	825,384	636,262	1,280,519	795,407	287,693	164,779	259,465
0406.30.01	305,863	406,730	487,480	552,435	509,083	614,825	881,412	-	-	-	-
0406.30.02	-	-	-	-	-	-	6,087	1,763,430	1,815,423	484,130	1,977,979
0406.30.99	553,829	419,794	471,869	287,648	1,495,375	692,506	794,127	-	-	-	-
0406.40.01	-	-	-	-	-	-	-	429	-	-	-
0406.90.01	1,034,543	-	240,296	67,671	107,352	78,844	70,042	332,287	778,586	1,136,633	1,811,410
0406.90.02	1	-	-	-	-	-	-	75,000	6,280	-	149,525
0406.90.03	-	-	-	-	-	715	2,749	-	-	-	-
0406.90.04	1,741	283,121	108,608	138,752	53,146	2,464	15,109	43,932	35,837	139,685	77,625
0406.90.05	475,356	1,048,456	1,319,669	1,269,137	580,209	634,519	629,093	-	-	-	-
0406.90.06	-	-	-	-	-	111,438	-	-	-	-	-
0406.90.99	15,669,910	11,533,511	11,276,410	12,053,413	14,073,883	13,145,232	15,916,495	19,444,643	21,531,335	24,137,076	29,799,579

Continúa ...

Valor anual de exportaciones del sector lácteo 2014-2024 (dólares)

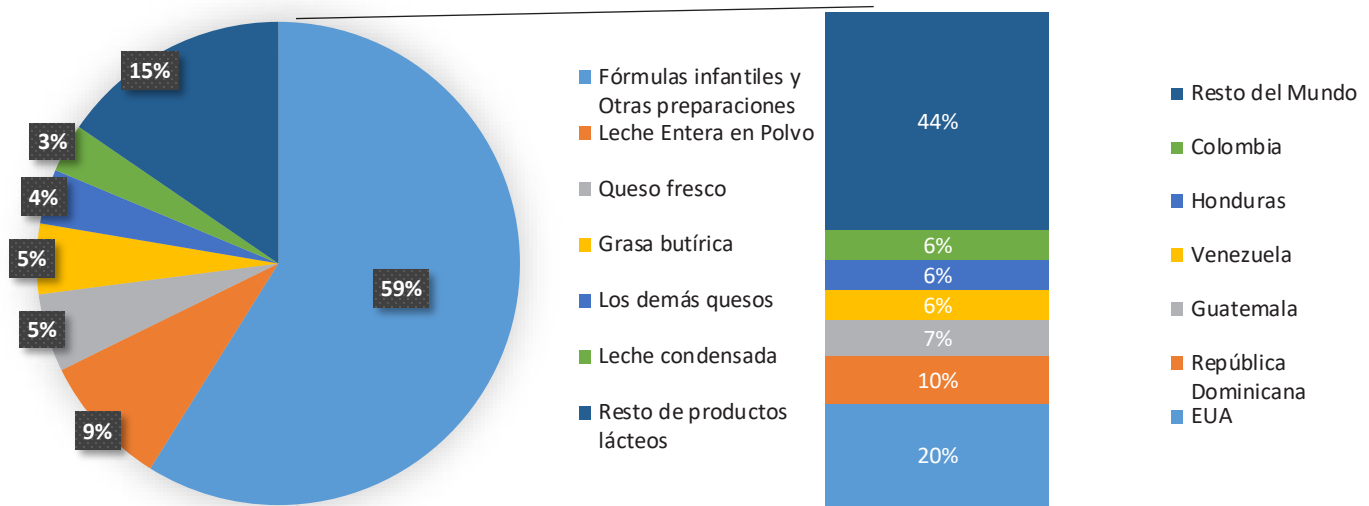
Continuación ...

Fracción Arancelaria	2014	2015	2016	2017	2018	2019	2020	2021	2022	2023	2024
1702.11.01	212,363	233,271	93,478	15,897	70,024	79,939	23,480	74,021	24,092	19,102	53,556
1702.19.01	81,251	1,412	81,858	65,824	60,781	10,742	18,036	61,637	191,648	1,384	825
1702.19.99	505	8,858	255	501	144,612	330	1,492	18,315	68,463	795	827
1901.10.01	288,489,289	221,841,931	178,239,427	181,861,122	222,525,912	329,988,636	287,729,790	-	-	-	-
1901.10.02	-	-	-	-	-	-	2,319,921	354,654,928	528,056,506	487,346,811	413,221,772
1901.10.99	22,343,696	71,105,684	65,622,602	55,168,363	63,354,407	61,033,868	56,172,448	-	-	-	-
1901.90.03	3,523,143	775,080	2,478,200	7,319,358	6,978,134	6,103,704	5,535,107	3,382,630	6,127,434	12,681,042	29,863,326
1901.90.04	2,656,939	11,445,760	6,933,659	7,316,028	47,832,564	23,692,588	23,175,969	23,208,219	5,830,118	8,892,191	15,471,953
1901.90.05	1,818,080	1,117,126	1,461,487	4,074,381	3,446,931	2,074,946	4,421,177	5,642,156	3,732,791	2,901,263	1,817,263
1901.90.99	15,907,758	14,848,563	13,697,582	8,559,802	14,032,708	9,586,702	10,253,806	13,074,221	12,315,099	19,114,767	14,934,420
2105.00.01	10,405,439	6,545,326	2,449,062	2,033,025	1,490,297	1,089,887	1,854,330	8,320,989	35,110,833	18,442,502	14,103,289
2106.90.08	8,330,333	12,871,685	13,204,934	15,301,252	13,701,679	11,765,582	7,034,118	2,934,061	3,334,733	5,225,603	5,561,922
2106.90.12	-	-	-	-	-	-	-	20	-	19,980	-
2202.90.04	2,081,534	1,866,834	1,447,261	1,645,266	2,454,164	1,935,785	1,666,308	-	-	-	-
2202.99.04	-	-	-	-	-	-	3,885	3,076,721	19,201,784	20,544,759	20,411,899
2309.90.10	-	-	-	-	-	48	3,760	-	-	-	-
2309.90.11	44,850	122,730	297,899	450,730	12,300	-	-	-	-	-	-
3501.10.01	2,129,576	217,958	3,270	16,565	33,006	64,517	3,009	36,097	332,920	68,500	114,886
3501.90.01	-	-	-	-	2,379	1,142	-	-	129	-	-
3501.90.02	374,670	246,839	249,097	82,020	126,011	58,227	4,114	-	-	-	-
3501.90.03	-	-	-	-	-	-	-	-	-	-	-
3501.90.99	-	25,433	2,190	-	-	-	-	-	-	11,575	-
3502.11.01	1,095,037	181,834	3,378,854	3,095,000	2,304,170	2,165,696	287,610	81,090	964,362	204,400	284,000
3502.20.01	2,640	11,980	90,210	67,560	39,034	217,751	47,406	14,643	1,749	35,345	128,459
3502.90.99	-	-	-	4,800	3	-	-	184,591	375,605	38,320	411,362
Total	507,462,604	478,348,364	460,254,319	534,411,257	705,937,660	658,394,860	628,669,343	615,254,015	852,581,707	848,664,348	816,587,040

Fuente: Secretaría de Economía



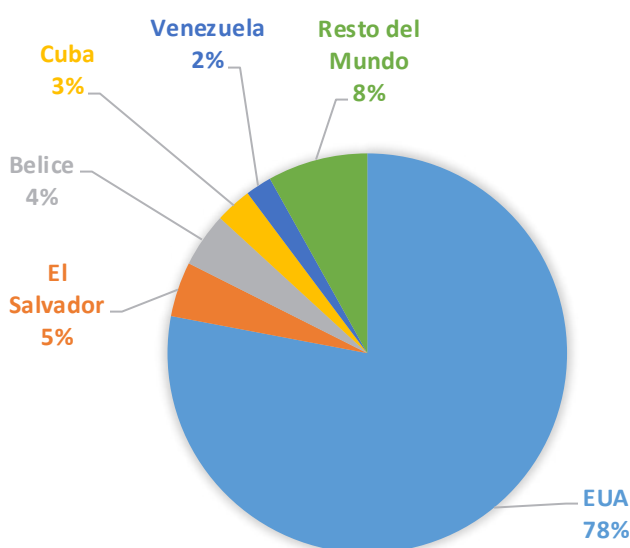
Las preparaciones alimenticias (fórmulas infantiles) representan la gran mayoría del valor total de las exportaciones de lácteos, estando ampliamente diversificadas en cuanto a destinos en América Latina.



En 2024, México exportó un total de 481 mdd de F.I. y otras preparaciones alimenticias

En 2024, México exportó 72.2 mdd de **Leche Entera en Polvo** y 42.6 mdd de **Queso Fresco** a los siguientes países:

Leche Entera en Polvo:



Queso Fresco:

