

## *Global Dairy Trade - GDT*

### **¿Qué es el GDT?**

El Comercio Global de Lácteos (GDT, por sus siglas en inglés) es reconocido a nivel mundial en el desarrollo y operación de plataformas de comercio de productos lácteos, lo que apoya de manera importante el desarrollo de un comercio eficiente y transparente de derivados lácteos.

Desde 2008 el GDT ha construido una reputación de transparencia e integridad, operando a escala mundial con clientes compradores / vendedores y partes interesadas repartidas por todo el mundo con diferentes intereses, idiomas, culturas y zonas horarias.

GlobalDairyTrade Holdings Limited (GDT) es propiedad y está administrada como una asociación estratégica entre European Energy Exchange (EEX), Fonterra Cooperative Group y New Zealand's Exchange (NZX), con participaciones iguales de un tercio.

### **¿Qué son las subastas GDT y cómo funcionan?**

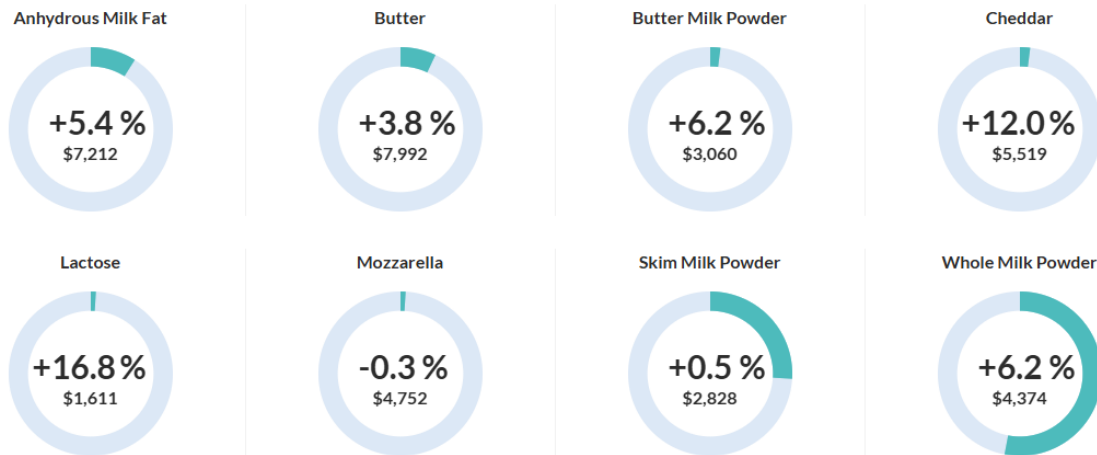
En los Eventos de las subastas GDT confluyen compradores y vendedores de ingredientes lácteos de 70 países, que comercializan entre 2 mil y 3 mil millones de dólares anuales.

Los precios de referencia que resultan de las subastas en el mercado de GDT son creíbles y desempeñan un papel importante para permitir que los compradores y vendedores operen con confianza en los mercados lácteos mundiales y regionales. Los datos generados a partir del proceso de subastas son públicos y están disponibles de manera general en las plataformas del GDT y los más específicos están disponibles solo a través de un servicio de suscripción a GDT Insight.

Las subastas del GDT se realizan cada 14 días y el mismo día de los eventos, Canilec obtiene los resultados más relevantes y los plasma en este Boletín para compartirlos entre las empresas afiliadas a la Cámara.



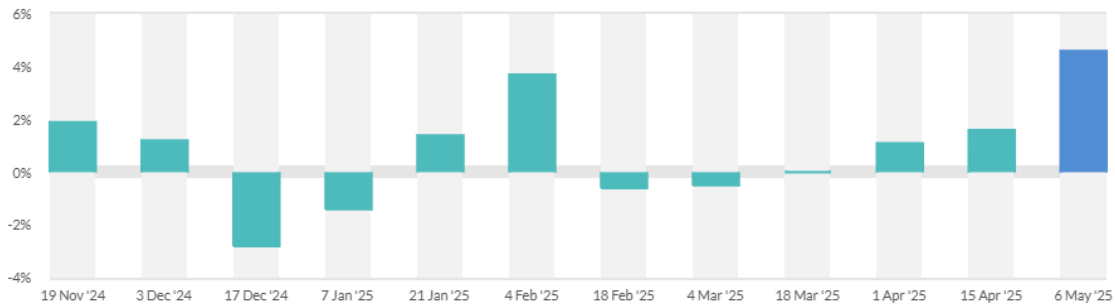
**Resumen de los resultados de la subasta**



\*Las áreas sombreadas de los aros indican la proporción de cada grupo de productos vendidos frente a la cantidad total vendida durante los 12 meses anteriores, con un retraso de 3 meses. Las cifras dentro de los círculos representan el cambio porcentual en el índice de precios GDT y el precio promedio ponderado

**Cambios en el índice de precios de GDT**

Cambios en el índice de precios de GDT



El cambio del índice de precios de GDT en esta subasta es de +4.6% comparándolo con el evento anterior.

Los precios de los productos varían dependiendo del tipo de contrato y la fecha que aparece abajo de cada uno de ellos significa la fecha de embarque del producto.

**Grasa Butírica (AMF) – Precio Promedio por Región**

|                                     | Contract 1<br>Jun25 | Contract 2<br>Jul25 | Contract 3<br>Aug25 | Contract 4<br>Sep25 | Contract 5<br>Oct25 | Contract 6<br>Nov25 |
|-------------------------------------|---------------------|---------------------|---------------------|---------------------|---------------------|---------------------|
| Regular Average Price               | \$7,175             | \$7,150             | \$7,240             | \$7,120             | n.a.                | \$6,905             |
| Premium Average Price               | \$7,230             | \$7,246             | \$7,275             | \$7,242             | \$7,281             | \$6,940             |
| New Zealand Average Price           | \$7,225             | \$7,231             | \$7,270             | \$7,223             | \$7,281             | \$6,936             |
| Oceania Average Price (USD/MT, FAS) | \$7,225             | \$7,231             | \$7,270             | \$7,223             | \$7,281             | \$6,936             |
| <b>Average Price<br/>(USD / MT)</b> | <b>\$7,225</b>      | <b>\$7,231</b>      | <b>\$7,270</b>      | <b>\$7,223</b>      | <b>\$7,281</b>      | <b>\$6,936</b>      |

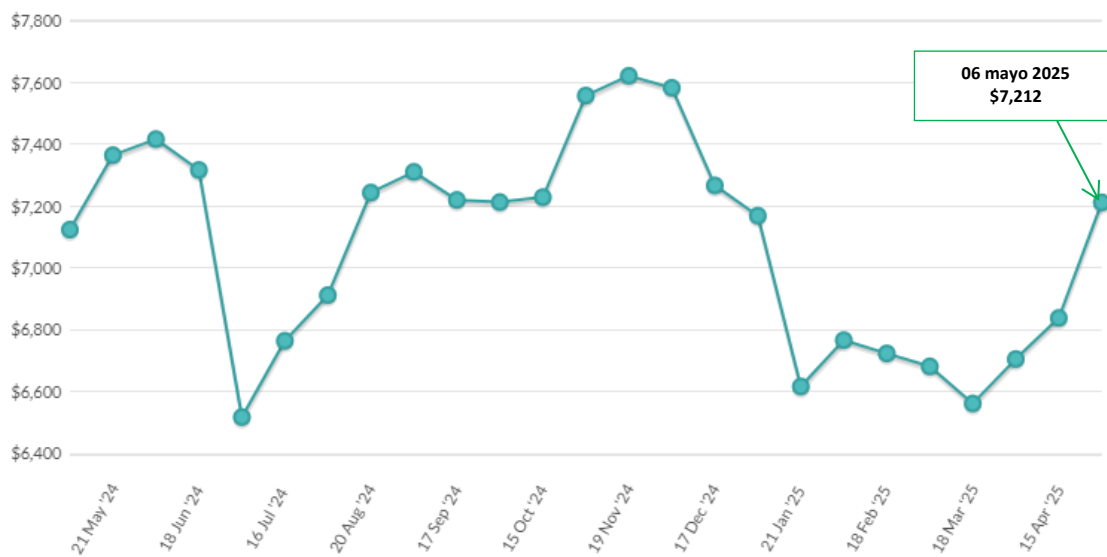
SD / MT = Dólares por tonelada

n.a. = no se ofreció ningún producto o no se vendió ningún producto.

n.s. = no se vendió ningún producto.

n.p. = producto se vendió al precio inicial

**Precios promedio de la Grasa Butírica Anhidra (AMF) en las subastas del GDT (dólares por tonelada)**



Fuente: <https://www.globaldairytrade.info/en/product-results/anhydrous-milk-fat/>

**Leche descremada en polvo (SMP) -Precio Promedio por Región**

|  | Contract 1<br>Jun25 | Contract 2<br>Jul25 | Contract 3<br>Aug25 | Contract 4<br>Sep25 | Contract 5<br>Oct25 | Contract 6<br>Nov25 |
|--|---------------------|---------------------|---------------------|---------------------|---------------------|---------------------|
| Low Heat Average Price                       | n.a.                | \$2,630             | n.a.                | n.a.                | n.a.                | n.a.                |
| Medium Heat Average Price                    | \$2,700             | \$2,631             | \$2,671             | n.a.                | n.a.                | n.a.                |
| Europe - Western Average Price               | \$2,700             | \$2,631             | \$2,671             | n.a.                | n.a.                | n.a.                |
| Europe - Western Average Price (USD/MT, FAS) | \$2,700             | \$2,631             | \$2,671             | n.a.                | n.a.                | n.a.                |
| Low Heat Average Price                       | \$3,045             | n.a.                | n.a.                | n.a.                | \$2,950             | n.a.                |
| Medium Heat Average Price                    | \$2,995             | \$2,990             | \$3,115             | \$2,980             | \$2,940             | n.a.                |
| UHT Average Price                            | \$3,095             | \$3,055             | \$3,165             | \$3,040             | \$3,000             | n.a.                |
| New Zealand Average Price                    | \$3,008             | \$3,000             | \$3,118             | \$2,992             | \$2,951             | n.a.                |
| Oceania Average Price (USD/MT, FAS)          | \$3,008             | \$3,000             | \$3,118             | \$2,992             | \$2,951             | n.a.                |
| <b>Average Price (USD / MT)</b>              | <b>\$2,881</b>      | <b>\$2,778</b>      | <b>\$2,907</b>      | <b>\$2,992</b>      | <b>\$2,951</b>      | <b>n.a.</b>         |

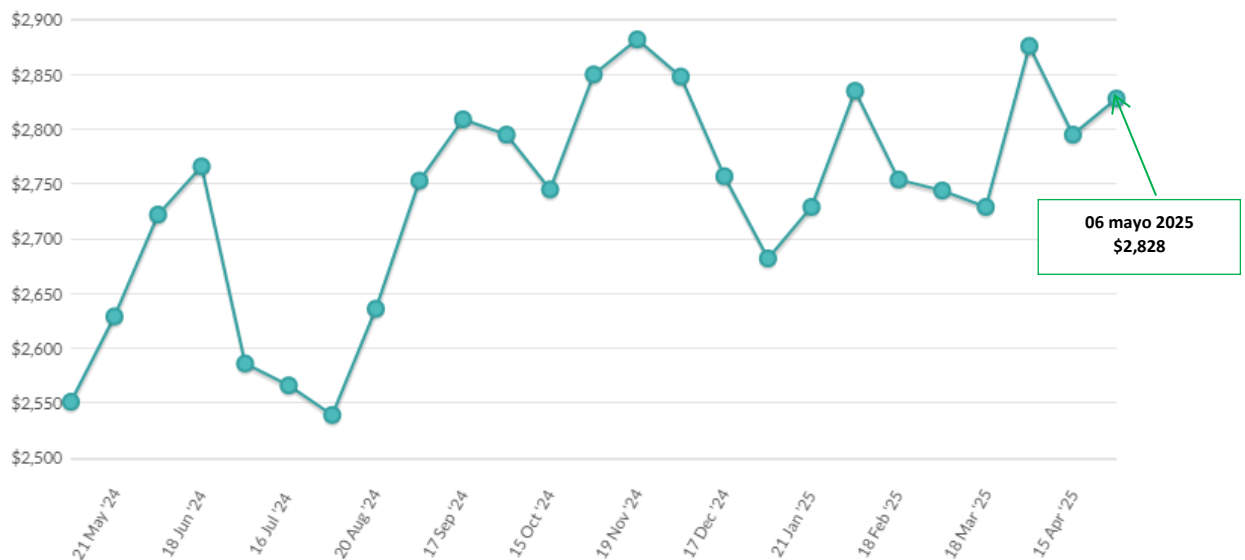
SD / MT = Dólares por tonelada

n.a. = no se ofreció ningún producto o no se vendió ningún producto.

n.s. = no se vendió ningún producto.

n.p. = producto se vendió al precio inicial.

**Precioso promedio de Leche en Polvo (SMP) en la subasta del gDT (dólares por tonelada)**



**Leche entera en polvo (WMP)- Precios Promedio por Región**

|  | Contract 1<br>Jun25 | Contract 2<br>Jul25 | Contract 3<br>Aug25 | Contract 4<br>Sep25 | Contract 5<br>Oct25 | Contract 6<br>Nov25 |
|--|---------------------|---------------------|---------------------|---------------------|---------------------|---------------------|
| <b>Europe - Western</b>                      |                     |                     |                     |                     |                     |                     |
| Europe - Western                             |                     |                     |                     |                     |                     |                     |
| Regular Average Price                        | \$4,790             | \$4,745             | \$4,820             | n.a.                | n.a.                | n.a.                |
| Europe - Western Average Price               | \$4,790             | \$4,745             | \$4,820             | n.a.                | n.a.                | n.a.                |
| Europe - Western Average Price (USD/MT, FAS) | \$4,790             | \$4,745             | \$4,820             | n.a.                | n.a.                | n.a.                |
| Regular Average Price                        | \$4,485             | \$4,470             | \$4,490             | \$4,140             | \$4,030             | n.a.                |
| Instant Average Price                        | \$4,580             | \$4,575             | \$4,585             | \$4,365             | \$4,355             | n.a.                |
| UHT Average Price                            | \$4,550             | \$4,545             | n.a.                | n.a.                | \$4,105             | n.a.                |
| New Zealand Average Price                    | \$4,521             | \$4,493             | \$4,495             | \$4,187             | \$4,141             | n.a.                |
| Oceania Average Price (USD/MT, FAS)          | \$4,521             | \$4,493             | \$4,495             | \$4,187             | \$4,141             | n.a.                |
| <b>Average Price (USD / MT)</b>              | <b>\$4,538</b>      | <b>\$4,498</b>      | <b>\$4,515</b>      | <b>\$4,187</b>      | <b>\$4,141</b>      | <b>n.a.</b>         |

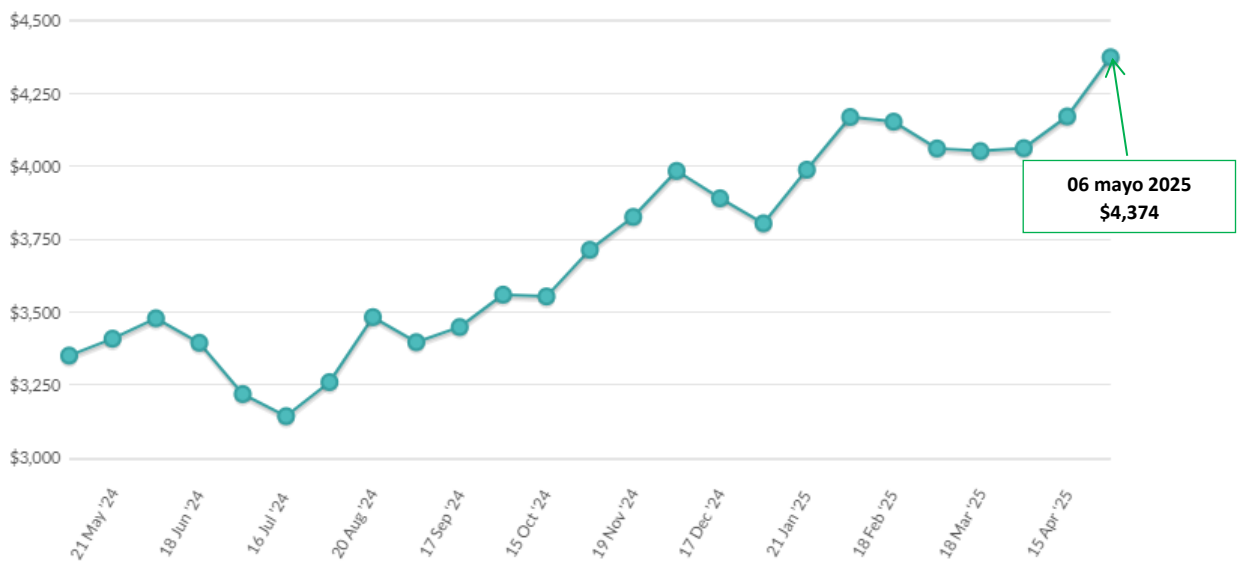
USD / MT = Dólares por tonelada

n.a. = no se ofreció ningún producto o no se vendió ningún producto.

n.s. = no se vendió ningún producto.

n.p. = producto se vendió al precio inicial

**Precios promedio de la Leche Entera en Polvo (WMP) en la subasta del Gdt (dólares por tonelada)**



Fuente: <https://www.globaldairytrade.info/en/product-results/whole-milk-powder/>

**Queso Cheddar - Precios Promedio por Región**

|                                     | Contract 1<br>Jun25 | Contract 2<br>Jul25 | Contract 3<br>Aug25 | Contract 4<br>Sep25 | Contract 5<br>Oct25 | Contract 6<br>Nov25 |
|-------------------------------------|---------------------|---------------------|---------------------|---------------------|---------------------|---------------------|
| Cheddar Average Price               | \$5,555             | \$5,590             | \$5,615             | \$5,620             | \$5,095             | n.a.                |
| New Zealand Average Price           | \$5,555             | \$5,590             | \$5,615             | \$5,620             | \$5,095             | n.a.                |
| Oceania Average Price (USD/MT, FAS) | \$5,555             | \$5,590             | \$5,615             | \$5,620             | \$5,095             | n.a.                |
| <b>Average Price<br/>(USD / MT)</b> | <b>\$5,555</b>      | <b>\$5,590</b>      | <b>\$5,615</b>      | <b>\$5,620</b>      | <b>\$5,095</b>      | <b>n.a.</b>         |

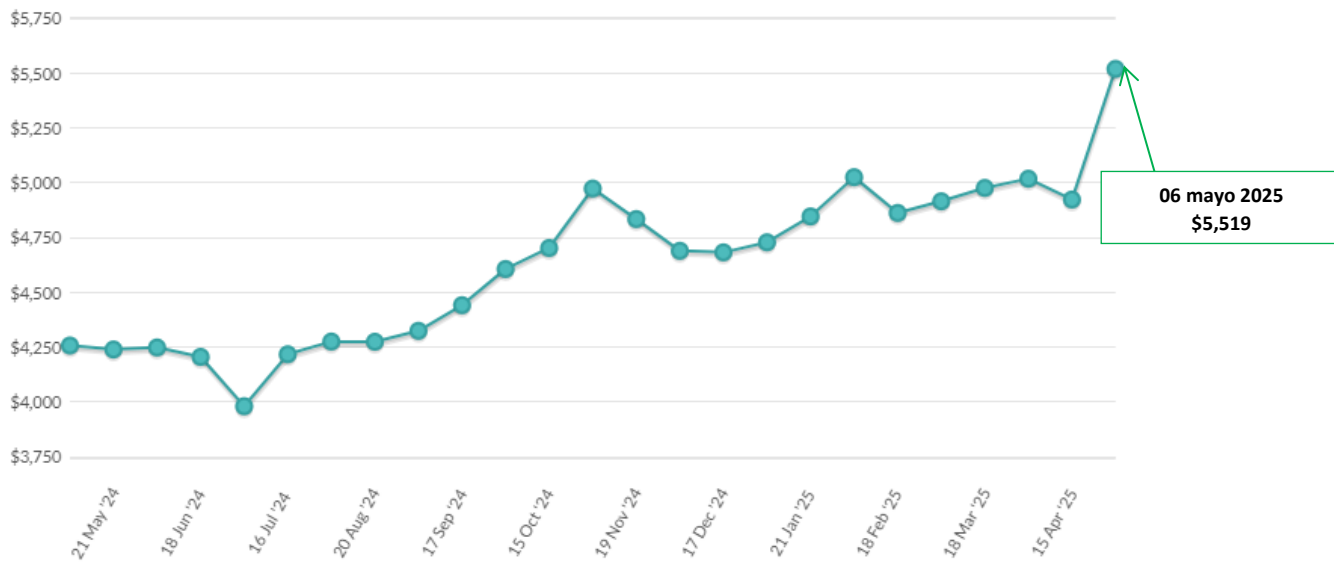
USD / MT = Dólares por tonelada

n.a. = no se ofreció ningún producto o no se vendió ningún producto.

n.s. = no se vendió ningún producto.

n.p. = producto se vendió al precio inicial

**Precios promedio del Queso en subastas del Gdt  
(dólares por tonelada)**



Fuente: <https://www.globaldairytrade.info/en/product-results/cheddar/>

**Nuestros patrocinadores**

