

## ***Global Dairy Trade - GDT***

### **¿Qué es el GDT?**

El Comercio Global de Lácteos (GDT, por sus siglas en inglés) es reconocido a nivel mundial en el desarrollo y operación de plataformas de comercio de productos lácteos, lo que apoya de manera importante el desarrollo de un comercio eficiente y transparente de derivados lácteos.

Desde 2008 el GDT ha construido una reputación de transparencia e integridad, operando a escala mundial con clientes compradores / vendedores y partes interesadas repartidas por todo el mundo con diferentes intereses, idiomas, culturas y zonas horarias.

GlobalDairyTrade Holdings Limited (GDT) es propiedad y está administrada como una asociación estratégica entre European Energy Exchange (EEX), Fonterra Cooperative Group y New Zealand's Exchange (NZX), con participaciones iguales de un tercio.

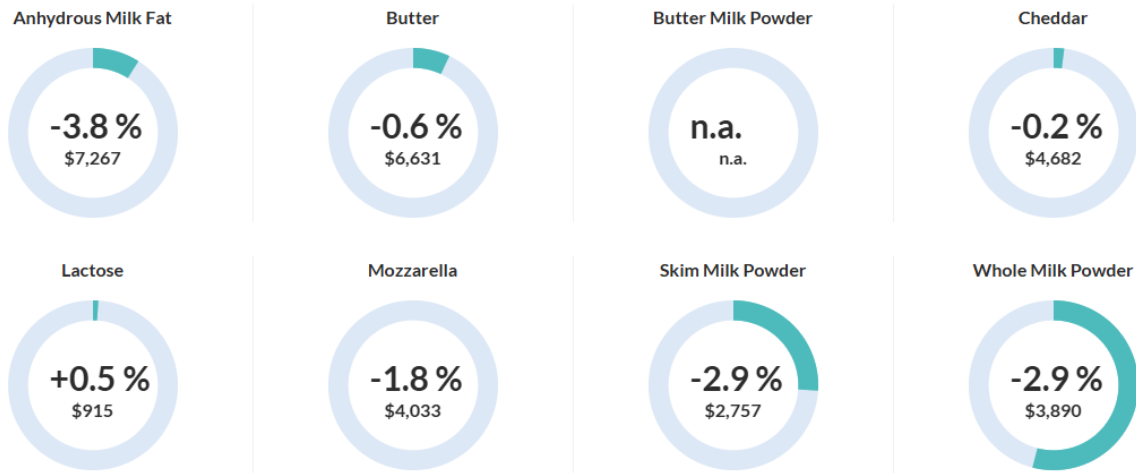
### **¿Qué son las subastas GDT y cómo funcionan?**

En los Eventos de las subastas GDT confluyen compradores y vendedores de ingredientes lácteos de 70 países, que comercializan entre 2 mil y 3 mil millones de dólares anuales.

Los precios de referencia que resultan de las subastas en el mercado de GDT son creíbles y desempeñan un papel importante para permitir que los compradores y vendedores operen con confianza en los mercados lácteos mundiales y regionales. Los datos generados a partir del proceso de subastas son públicos y están disponibles de manera general en las plataformas del GDT y los más específicos están disponibles solo a través de un servicio de suscripción a GDT Insight.

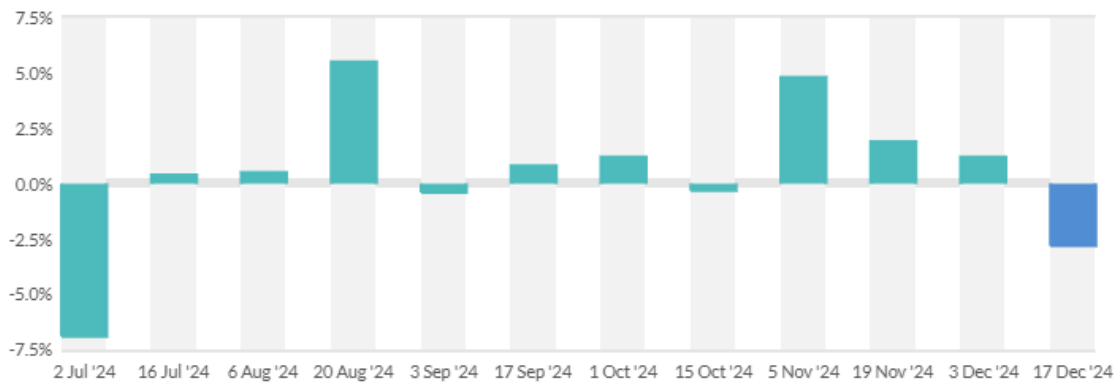
Las subastas del GDT se realizan cada 14 días y el mismo día de los eventos, Canilec obtiene los resultados más relevantes y los plasma en este Boletín para compartirlos entre las empresas afiliadas a la Cámara.

**Resumen de los resultados de la subasta**



\*Las áreas sombreadas de los aros indican la proporción de cada grupo de productos vendidos frente a la cantidad total vendida durante los 12 meses anteriores, con un retraso de 3 meses. Las cifras dentro de los círculos representan el cambio porcentual en el índice de precios GDT y el precio promedio ponderado

**Cambios en el índice de precios de GDT**



El cambio del índice de precios de GDT en esta subasta es de -2.8% comparándolo con el evento anterior.

Los precios de los productos varían dependiendo del tipo de contrato y la fecha que aparece abajo de cada uno de ellos significa la fecha de embarque del producto.



**Grasa Butírica (AMF) – Precio Promedio por Región**

	Contract 1 Jan25	Contract 2 Feb25	Contract 3 Mar25	Contract 4 Apr25	Contract 5 May25	Contract 6 Jun25
Regular Average Price	\$7,365	\$7,115	\$7,275	\$7,300	\$7,440	\$7,435
Premium Average Price	\$7,474	\$7,190	\$7,300	\$7,315	\$7,536	\$7,519
New Zealand Average Price	\$7,430	\$7,146	\$7,284	\$7,309	\$7,467	\$7,491
Oceania Average Price (USD/MT, FAS)	\$7,430	\$7,146	\$7,284	\$7,309	\$7,467	\$7,491
<b>Average Price (USD / MT)</b>	<b>\$7,430</b>	<b>\$7,146</b>	<b>\$7,284</b>	<b>\$7,309</b>	<b>\$7,467</b>	<b>\$7,491</b>

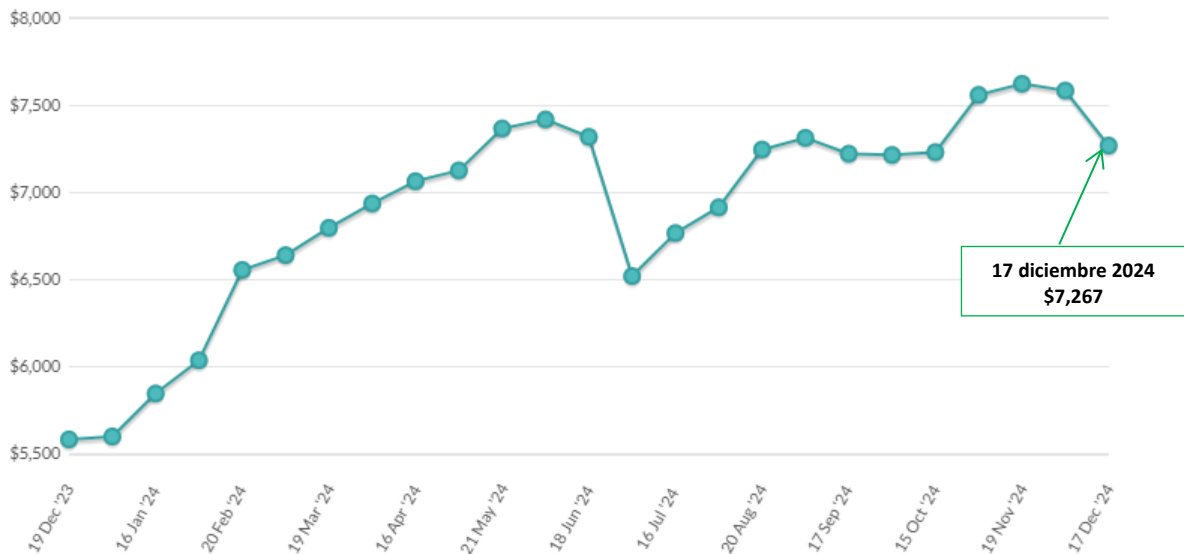
SD / MT = Dólares por tonelada

n.a. = no se ofreció ningún producto o no se vendió ningún producto.

n.s. = no se vendió ningún producto.

n.p. = producto se vendió al precio inicial

**Precios promedio de la Grasa Butírica Anhidra (AMF) en las subastas del gDT (dólares por tonelada)**



Fuente: <https://www.globaldairytrade.info/en/product-results/anhydrous-milk-fat/>

**Leche descremada en polvo (SMP) -Precio Promedio por Región**

	Contract 1 Jan25	Contract 2 Feb25	Contract 3 Mar25	Contract 4 Apr25	Contract 5 May25	Contract 6 Jun25
Low Heat Average Price	n.a.	\$2,550	\$2,610	n.a.	n.a.	n.a.
Medium Heat Average Price	\$2,695	\$2,571	\$2,636	n.a.	n.a.	n.a.
Europe - Western Average Price	\$2,695	\$2,566	\$2,633	n.a.	n.a.	n.a.
Europe - Western Average Price (USD/MT, FAS)	\$2,695	\$2,566	\$2,633	n.a.	n.a.	n.a.
Low Heat Average Price	n.a.	\$2,795	\$2,795	\$2,820	\$2,845	n.a.
Medium Heat Average Price	\$2,795	\$2,790	\$2,785	\$2,820	\$2,845	n.a.
UHT Average Price	n.a.	\$2,845	\$2,845	\$2,870	\$2,895	n.a.
New Zealand Average Price	\$2,795	\$2,793	\$2,792	\$2,829	\$2,867	n.a.
Oceania Average Price (USD/MT, FAS)	\$2,795	\$2,793	\$2,792	\$2,829	\$2,867	n.a.
<b>Average Price (USD / MT)</b>	<b>\$2,783</b>	<b>\$2,720</b>	<b>\$2,761</b>	<b>\$2,829</b>	<b>\$2,867</b>	<b>n.a.</b>

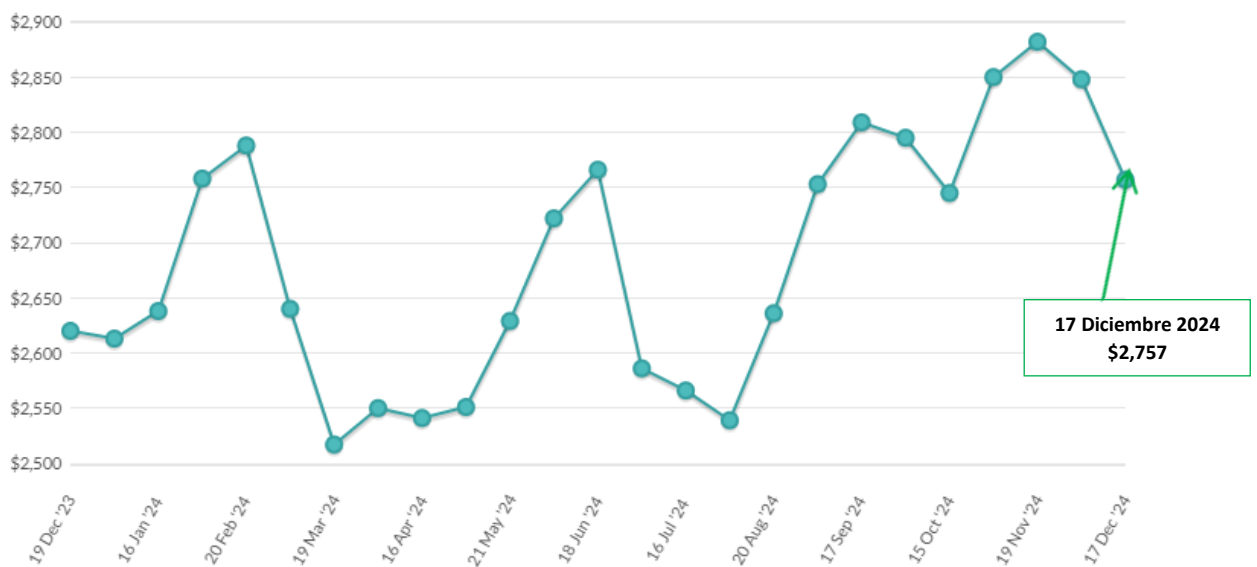
SD / MT = Dólares por tonelada

n.a. = no se ofreció ningún producto o no se vendió ningún producto.

n.s. = no se vendió ningún producto.

n.p. = producto se vendió al precio inicial.

**Precioso promedio de Leche en Polvo (SMP) en la subasta del gDT**



**Leche entera en polvo (WMP)- Precios Promedio por Región**

	Contract 1 Jan25	Contract 2 Feb25	Contract 3 Mar25	Contract 4 Apr25	Contract 5 May25	Contract 6 Jun25
Regular Average Price	\$4,395	\$4,385	\$4,370	n.a.	n.a.	n.a.
Europe - Western Average Price	\$4,395	\$4,385	\$4,370	n.a.	n.a.	n.a.
Europe - Western Average Price (USD/MT, FAS)	\$4,395	\$4,385	\$4,370	n.a.	n.a.	n.a.
Regular Average Price	\$3,865	\$3,830	\$3,845	\$3,850	\$3,870	n.a.
Instant Average Price	\$3,960	\$3,930	\$3,940	\$3,945	\$3,965	n.a.
UHT Average Price	\$3,940	\$3,910	\$3,920	\$3,925	\$3,945	n.a.
New Zealand Average Price	\$3,910	\$3,873	\$3,886	\$3,894	\$3,932	n.a.
Oceania Average Price (USD/MT, FAS)	\$3,910	\$3,873	\$3,886	\$3,894	\$3,932	n.a.
<b>Average Price (USD / MT)</b>	<b>\$3,922</b>	<b>\$3,876</b>	<b>\$3,891</b>	<b>\$3,894</b>	<b>\$3,932</b>	<b>n.a.</b>

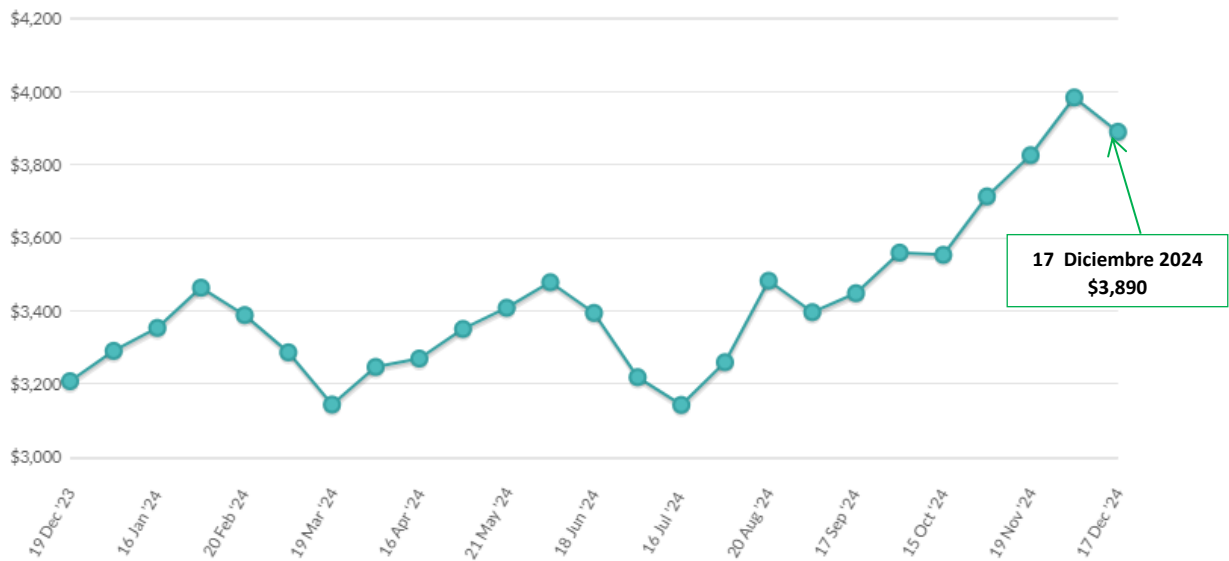
USD / MT = Dólares por tonelada

n.a. = no se ofreció ningún producto o no se vendió ningún producto.

n.s. = no se vendió ningún producto.

n.p. = producto se vendió al precio inicial

**Precios promedio de la Leche Entera en Polvo (WMP) en la subasta del Gdt (dólares por tonelada)**



Fuente: <https://www.globaldairytrade.info/en/product-results/whole-milk-powder/>

**Queso Cheddar - Precios Promedio por Región**

	Contract 1 Jan25	Contract 2 Feb25	Contract 3 Mar25	Contract 4 Apr25	Contract 5 May25	Contract 6 Jun25
Cheddar Average Price	\$4,777	\$4,659	\$4,665	\$4,646	\$4,735	n.a.
New Zealand Average Price	\$4,777	\$4,659	\$4,665	\$4,646	\$4,735	n.a.
Oceania Average Price (USD/MT, FAS)	\$4,777	\$4,659	\$4,665	\$4,646	\$4,735	n.a.
<b>Average Price (USD / MT)</b>	<b>\$4,777</b>	<b>\$4,659</b>	<b>\$4,665</b>	<b>\$4,646</b>	<b>\$4,735</b>	<b>n.a.</b>

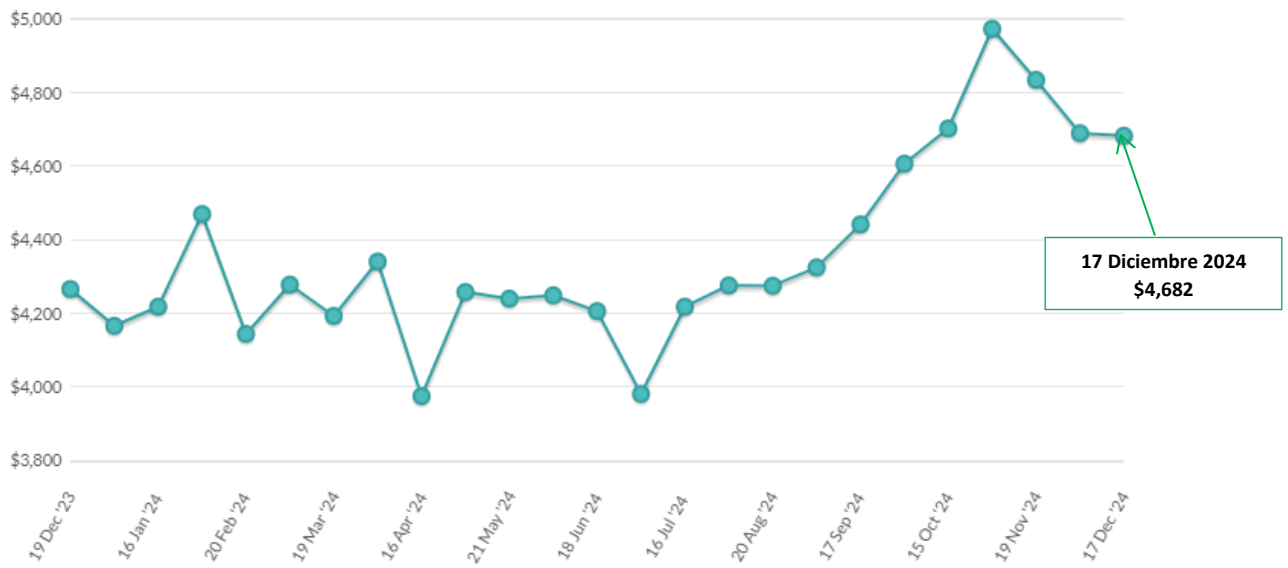
USD / MT = Dólares por tonelada

n.a. = no se ofreció ningún producto o no se vendió ningún producto.

n.s. = no se vendió ningún producto.

n.p. = producto se vendió al precio inicial

**Precios promedio del Queso en subastas del Gdt  
(dólares por tonelada)**



Fuente: <https://www.globaldairytrade.info/en/product-results/cheddar/>

**Nuestros patrocinadores**

