

## *Global Dairy Trade - GDT*

### **¿Qué es el GDT?**

El Comercio Global de Lácteos (GDT, por sus siglas en inglés) es reconocido a nivel mundial en el desarrollo y operación de plataformas de comercio de productos lácteos, lo que apoya de manera importante el desarrollo de un comercio eficiente y transparente de derivados lácteos.

Desde 2008 el GDT ha construido una reputación de transparencia e integridad, operando a escala mundial con clientes compradores / vendedores y partes interesadas repartidas por todo el mundo con diferentes intereses, idiomas, culturas y zonas horarias.

GlobalDairyTrade Holdings Limited (GDT) es propiedad y está administrada como una asociación estratégica entre European Energy Exchange (EEX), Fonterra Cooperative Group y New Zealand's Exchange (NZX), con participaciones iguales de un tercio.

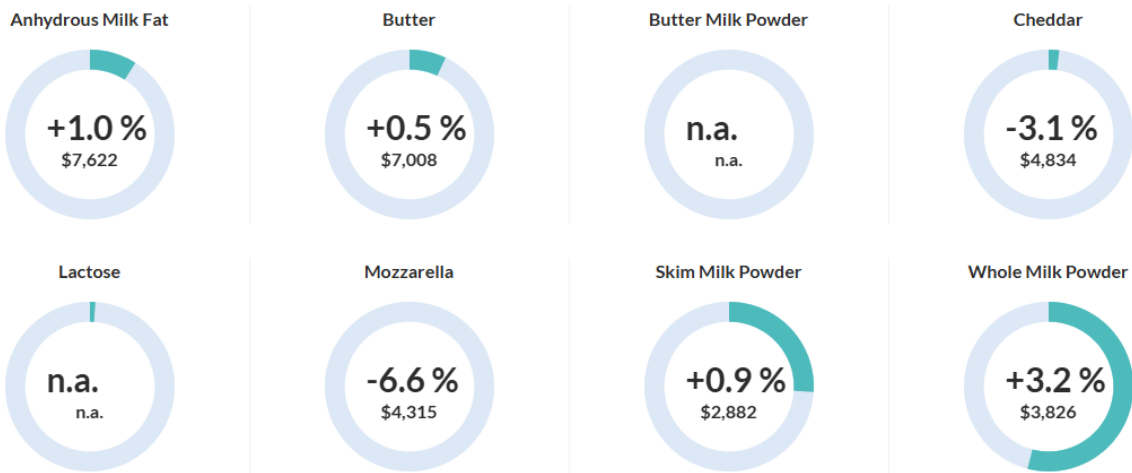
### **¿Qué son las subastas GDT y cómo funcionan?**

En los Eventos de las subastas GDT confluyen compradores y vendedores de ingredientes lácteos de 70 países, que comercializan entre 2 mil y 3 mil millones de dólares anuales.

Los precios de referencia que resultan de las subastas en el mercado de GDT son creíbles y desempeñan un papel importante para permitir que los compradores y vendedores operen con confianza en los mercados lácteos mundiales y regionales. Los datos generados a partir del proceso de subastas son públicos y están disponibles de manera general en las plataformas del GDT y los más específicos están disponibles solo a través de un servicio de suscripción a GDT Insight.

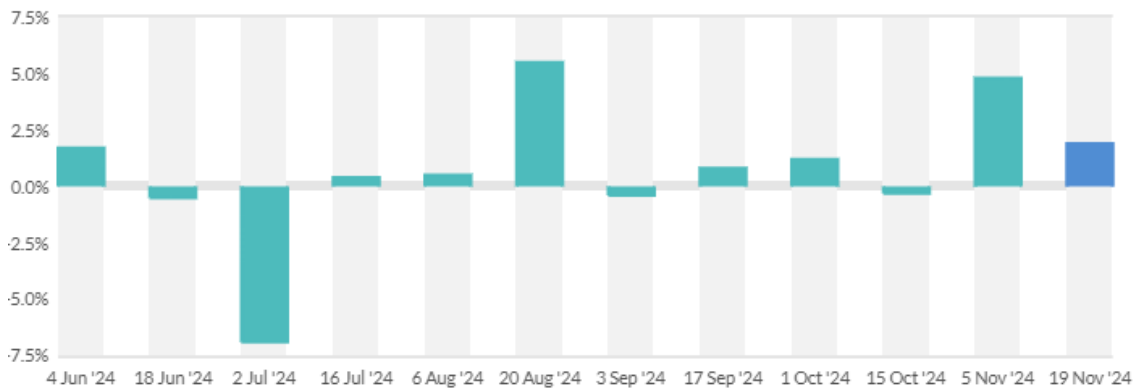
Las subastas del GDT se realizan cada 14 días y el mismo día de los eventos, Canilec obtiene los resultados más relevantes y los plasma en este Boletín para compartirlos entre las empresas afiliadas a la Cámara.

**Resumen de los resultados de la subasta**



\*Las áreas sombreadas de los aros indican la proporción de cada grupo de productos vendidos frente a la cantidad total vendida durante los 12 meses anteriores, con un retraso de 3 meses. Las cifras dentro de los círculos representan el cambio porcentual en el índice de precios GDT y el precio promedio ponderado

**Cambios en el índice de precios de GDT**



El cambio del índice de precios de GDT en esta subasta es de +1.9% comparándolo con el evento anterior.

Los precios de los productos varían dependiendo del tipo de contrato y la fecha que aparece abajo de cada uno de ellos significa la fecha de embarque del producto.

**Grasa Butírica (AMF) – Precio Promedio por Región**

	Contract 1 Dec24	Contract 2 Jan25	Contract 3 Feb25	Contract 4 Mar25	Contract 5 Apr25	Contract 6 May25
Regular Average Price	n.a.	\$7,645	\$7,525	\$7,445	\$7,435	\$7,630
Premium Average Price	\$7,930	\$7,697	\$7,601	\$7,510	\$7,498	\$7,721
New Zealand Average Price	\$7,930	\$7,689	\$7,576	\$7,484	\$7,470	\$7,716
Oceania Average Price (USD/MT, FAS)	\$7,930	\$7,689	\$7,576	\$7,484	\$7,470	\$7,716
<b>Average Price (USD / MT)</b>	<b>\$7,930</b>	<b>\$7,689</b>	<b>\$7,576</b>	<b>\$7,484</b>	<b>\$7,470</b>	<b>\$7,716</b>

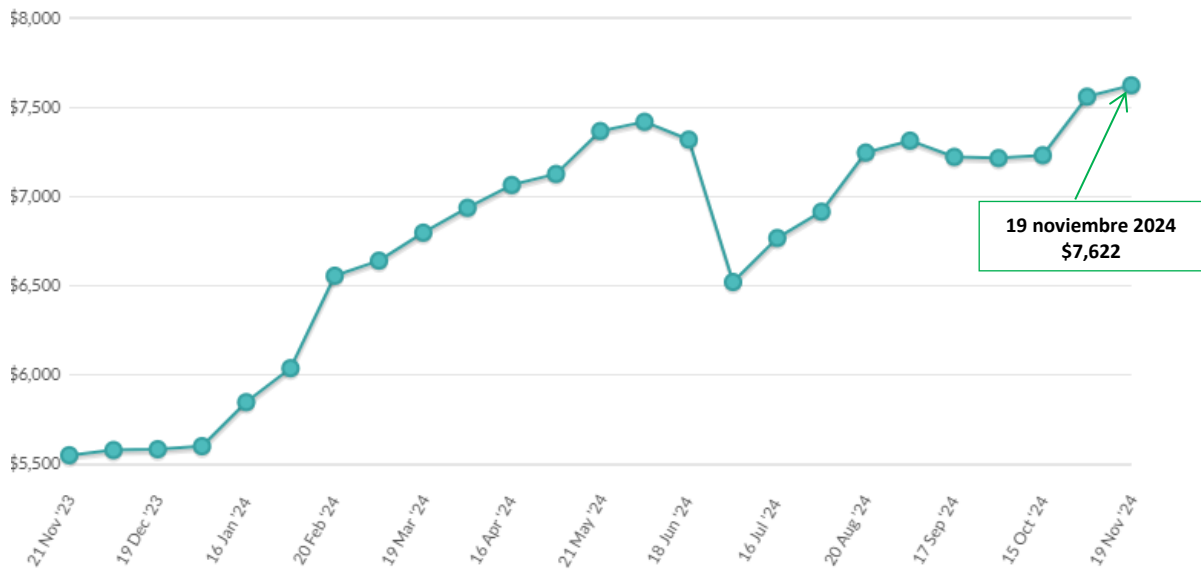
SD / MT = Dólares por tonelada

n.a. = no se ofreció ningún producto o no se vendió ningún producto.

n.s. = no se vendió ningún producto.

n.p. = producto se vendió al precio inicial

**Precios promedio de la Grasa Butírica Anhidra (AMF) en las subastas del gDT (dólares por tonelada)**



Fuente: <https://www.globaldairytrade.info/en/product-results/anhydrous-milk-fat/>



**Leche descremada en polvo (SMP) -Precio Promedio por Región**

	Contract 1 Dec24	Contract 2 Jan25	Contract 3 Feb25	Contract 4 Mar25	Contract 5 Apr25	Contract 6 May25
Low Heat Average Price	n.a.	\$2,745	n.a.	n.a.	n.a.	n.a.
Medium Heat Average Price	\$2,745	\$2,692	\$2,769	n.a.	n.a.	n.a.
Europe - Western Average Price	\$2,745	\$2,695	\$2,769	n.a.	n.a.	n.a.
Europe - Western Average Price (USD/MT, FAS)	\$2,745	\$2,695	\$2,769	n.a.	n.a.	n.a.
Low Heat NFDM Average Price	n.a.	\$3,035	\$3,035	n.a.	n.a.	n.a.
Medium Heat Average Price	n.a.	n.a.	n.a.	n.a.	n.a.	n.a.
Low Heat Average Price	n.a.	\$2,710	\$2,710	n.a.	n.a.	n.a.
USA Average Price	n.a.	\$2,873	\$2,873	n.a.	n.a.	n.a.
North America Average Price (USD/MT, FAS)	n.a.	\$2,873	\$2,873	n.a.	n.a.	n.a.
Low Heat Average Price	n.a.	\$2,890	\$2,920	\$2,935	n.a.	n.a.
Medium Heat Average Price	\$2,915	\$2,890	\$2,905	\$2,925	\$2,940	n.a.
UHT Average Price	n.a.	\$2,955	\$2,970	\$2,985	\$3,000	n.a.
New Zealand Average Price	\$2,915	\$2,896	\$2,921	\$2,929	\$2,942	n.a.
Oceania Average Price (USD/MT, FAS)	\$2,915	\$2,896	\$2,921	\$2,929	\$2,942	n.a.
<b>Average Price (USD / MT)</b>	<b>\$2,902</b>	<b>\$2,855</b>	<b>\$2,897</b>	<b>\$2,929</b>	<b>\$2,942</b>	<b>n.a.</b>

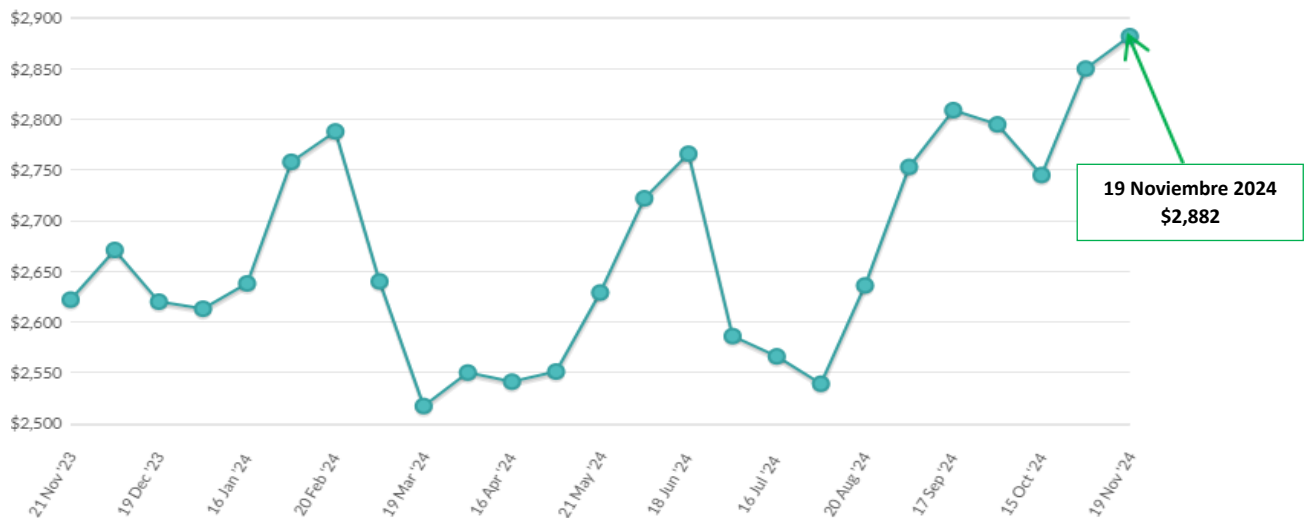
SD / MT = Dólares por tonelada

n.a. = no se ofreció ningún producto o no se vendió ningún producto.

n.s. = no se vendió ningún producto.

n.p. = producto se vendió al precio inicial.

**Precioso promedio de Leche en Polvo (SMP) en la subasta del gDT**



**Leche entera en polvo (WMP)- Precios Promedio por Región**

	Contract 1 Dec24	Contract 2 Jan25	Contract 3 Feb25	Contract 4 Mar25	Contract 5 Apr25	Contract 6 May25
Regular Average Price	\$4,485	\$4,490	\$4,485	n.a.	n.a.	n.a.
Europe - Western Average Price	\$4,485	\$4,490	\$4,485	n.a.	n.a.	n.a.
Europe - Western Average Price (USD/MT, FAS)	\$4,485	\$4,490	\$4,485	n.a.	n.a.	n.a.
Regular Average Price	\$3,790	\$3,795	\$3,790	\$3,820	\$3,840	n.a.
Instant Average Price	\$3,900	\$3,890	\$3,885	\$3,915	\$3,935	n.a.
UHT Average Price	\$3,880	\$3,875	\$3,875	\$3,895	n.a.	n.a.
New Zealand Average Price	\$3,807	\$3,816	\$3,817	\$3,867	\$3,851	n.a.
Oceania Average Price (USD/MT, FAS)	\$3,807	\$3,816	\$3,817	\$3,867	\$3,851	n.a.
<b>Average Price (USD / MT)</b>	<b>\$3,821</b>	<b>\$3,818</b>	<b>\$3,820</b>	<b>\$3,867</b>	<b>\$3,851</b>	n.a.

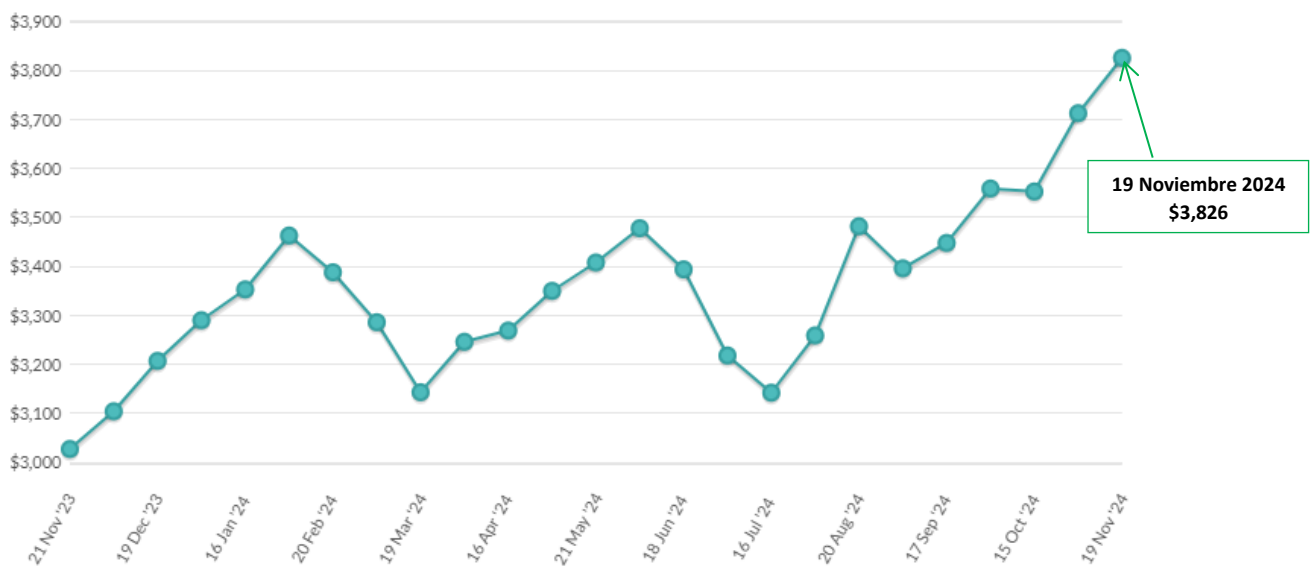
USD / MT = Dólares por tonelada

n.a. = no se ofreció ningún producto o no se vendió ningún producto.

n.s. = no se vendió ningún producto.

n.p. = producto se vendió al precio inicial

**Precios promedio de la Leche Entera en Polvo (WMP) en la subasta del Gdt (dólares por tonelada)**



**Queso Cheddar - Precios Promedio por Región**

	Contract 1 Dec24	Contract 2 Jan25	Contract 3 Feb25	Contract 4 Mar25	Contract 5 Apr25	Contract 6 May25
Cheddar Average Price	\$4,842	\$4,826	\$4,830	\$4,838	\$4,865	n.a.
New Zealand Average Price	\$4,842	\$4,826	\$4,830	\$4,838	\$4,865	n.a.
Oceania Average Price (USD/MT, FAS)	\$4,842	\$4,826	\$4,830	\$4,838	\$4,865	n.a.
<b>Average Price (USD / MT)</b>	<b>\$4,842</b>	<b>\$4,826</b>	<b>\$4,830</b>	<b>\$4,838</b>	<b>\$4,865</b>	<b>n.a.</b>

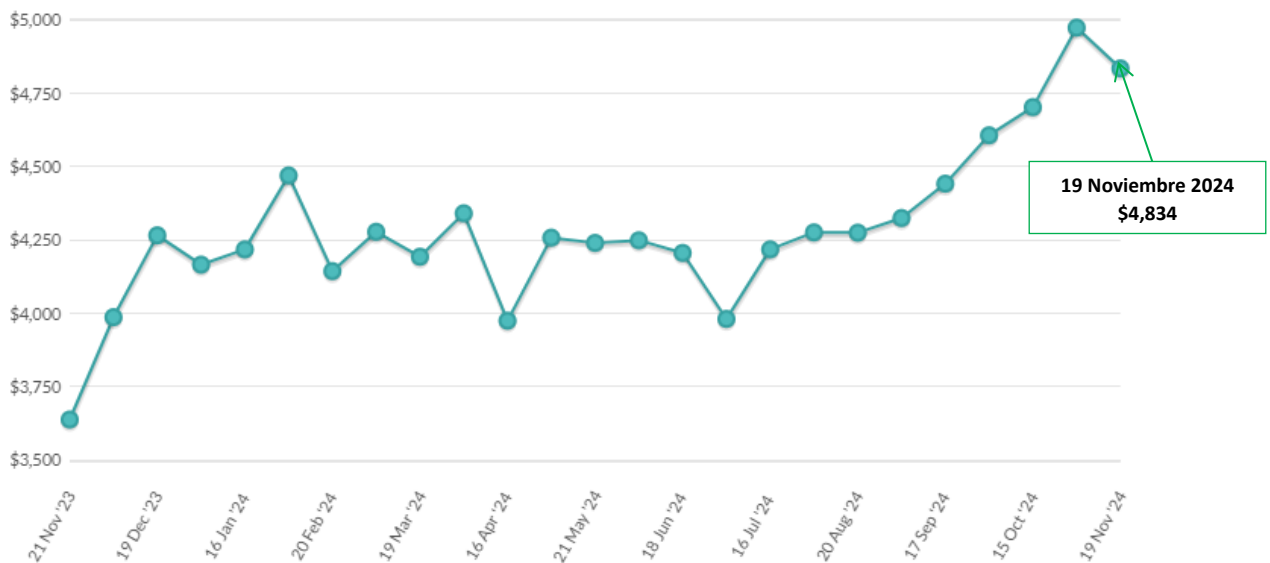
USD / MT = Dólares por tonelada

n.a. = no se ofreció ningún producto o no se vendió ningún producto.

n.s. = no se vendió ningún producto.

n.p. = producto se vendió al precio inicial

**Precios promedio del Queso en subastas del Gdt  
(dólares por tonelada)**



Fuente: <https://www.globaldairytrade.info/en/product-results/cheddar/>

**Nuestros patrocinadores**

