

Compendio de Estadísticas del Sector Lácteo 2013 - 2023



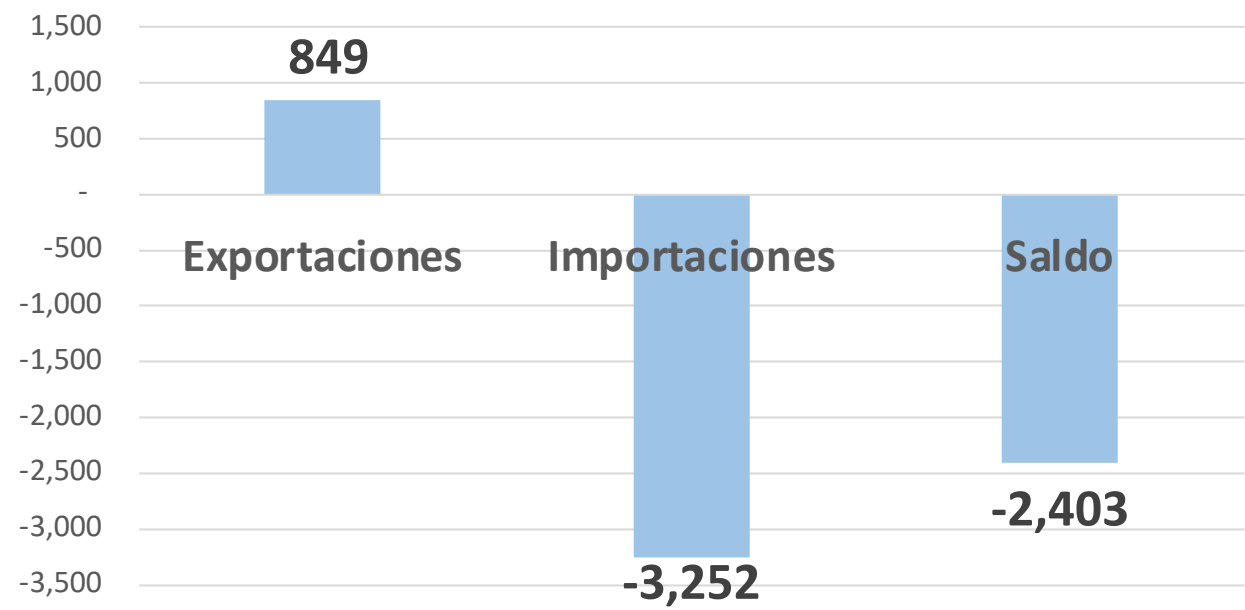
Balanza comercial del sector lácteo 2013-2023 (Millones de dólares)

	2013	2014	2015	2016	2017	2018	2019	2020	2021	2022	2023
Importaciones	2,242	2,401	1,915	1,905	2,085	2,060	2,399	2,154	2,537	3,375	3,252
Exportaciones	546	507	478	460	534	706	658	629	615	853	849
Saldo	- 1,696	- 1,893	- 1,437	- 1,445	- 1,551	- 1,354	- 1,741	- 1,526	- 1,922	- 2,523	- 2,403

Fuente: Secretaría de Economía

En 2023 México importó 3,252 mdd de productos lácteos, exportó 849 mdd y tiene por tanto un déficit comercial en esta materia por 2,403 mdd

Valor de Exportaciones e Importaciones de lácteos (millones de dólares)



Fracciones arancelarias del sector lácteo

Fracción Arancelaria	Descripción
0401	Leche y nata (crema), sin concentrar, sin adición de azúcar ni otro edulcorante
0401.10.02	Con un contenido de materias grasas inferior o igual al 1% en peso.
0401.20.02	Con un contenido de materias grasas superior al 1% pero inferior o igual al 6%, en peso.
0401.40.02	Con un contenido de materias grasas superior al 6% pero inferior o igual al 10%, en peso.
0401.50.02	Con un contenido de materias grasas superior al 10% en peso.
0402	Leche y nata (crema), concentradas o con adición de azúcar u otro edulcorante
0402.10.01	En polvo, gránulos o demás formas sólidas, con un contenido de materias grasas inferior o igual al 1.5% en peso. Leche en polvo o en pastillas
0402.10.99	En polvo, gránulos o demás formas sólidas, con un contenido de materias grasas inferior o igual al 1.5% en peso. Las demás.
0402.21.01	En polvo, gránulos o demás formas sólidas, con un contenido de materias grasas superior al 1.5% en peso. Sin adición de azúcar ni otro edulcorante. Leche en polvo o en pastillas.
0402.21.99	En polvo, gránulos o demás formas sólidas, con un contenido de materias grasas superior al 1.5% en peso. Sin adición de azúcar ni otro edulcorante. Las demás.
0402.29.99	En polvo, gránulos o demás formas sólidas, con un contenido de materias grasas superior al 1.5% en peso. Las demás. Las demás.
0402.91.01	Las demás. sin adición de azúcar ni otro edulcorante. Leche evaporada.
0402.91.99	Las demás. sin adición de azúcar ni otro edulcorante. Las demás.
0402.99.01	Las demás. Las demás. Leche condensada.
0402.99.99	Las demás. Las demás. Las demás.
0403	Suero de mantequilla; leche y nata (crema) cuajadas, yogur, kefir y demás leches y natas (cremas), fermentadas o acidificadas, incluso concentrados, con adición de azúcar u otro edulcorante, aromatizados o con frutas u otros frutos o cacao
0403.20.01	Yogur. Preparado, mezclado o combinado con chocolate, especias, café o extractos de café, plantas, partes de plantas, cereales o productos de panadería.
0403.20.99	Los demás
0403.90.99	Los demás. Los demás
0404	Lactosuero, incluso concentrado o con adición de azúcar u otro edulcorante; productos constituidos por los componentes naturales de la leche, incluso con adición de azúcar u otro edulcorante, no expresados ni comprendidos en otra parte
0404.10.01	Lactosuero, aunque esté modificado, incluso concentrado o con adición de azúcar u otro edulcorante. Suero de leche en polvo, con contenido de proteínas igual o inferior a 12.5%.
0404.10.99	Lactosuero, aunque esté modificado, incluso concentrado o con adición de azúcar u otro edulcorante. Los demás.
0404.90.99	Los demás. Los demás
0405	Mantequilla (manteca) y demás materias grasas de la leche; pastas lácteas para untar.
0405.10.02	Mantequilla (Manteca).
0405.20.01	Pastas lácteas para untar. Pastas lácteas para untar.
0405.90.01	Las demás. Grasa butírica deshidratada.
0405.90.99	Las demás. Las demás
0406	Quesos y requesón
0406.10.01	Queso fresco (sin madurar), incluido el del lactosuero, y requesón.
0406.20.01	Queso de cualquier tipo, rallado o en polvo.
0406.30.02	Queso fundido, excepto el rallado o en polvo.
0406.40.01	Queso de pasta azul y demás quesos que presenten vetas producidas por <i>Penicillium roqueforti</i> .
0406.90.01	Los demás quesos. De pasta dura, denominado Sardo, cuando su presentación así lo indique.
0406.90.02	Los demás quesos. De pasta dura, denominado Reggiano o Reggianito, cuando su presentación así lo indique.
0406.90.04	Los demás quesos. Grana o Parmegiano-reggiano, con un contenido en peso de materias grasas inferior o igual al 40%, con un contenido en peso de agua, en la materia no grasa, inferior o igual al 47%; Danbo, Edam, Fontal, Fontina, Fynbo, Gouda, Havarti, Maribo, Samsoe, Esrom, Itálico, Kernhem, Saint-Nectaire, Saint-Paulin o Taleggio, con un contenido en peso de materias grasas inferior o igual al 40%, con un contenido en peso de agua, en la materia no grasa, superior al 47% sin exceder de 72%.
0406.90.99	Los demás quesos. Los demás.
1702	Los demás azúcares, incluidas la lactosa, maltosa, glucosa y fructosa
1702.11.01	Lactosa y jarabe de lactosa. Con un contenido de lactosa igual o superior al 99% en peso, expresado en lactosa anhidra, calculado sobre producto seco.
1702.19.01	Lactosa y jarabe de lactosa. Lactosa.
1702.19.99	Lactosa y jarabe de lactosa. Los demás.

Continúa ...

Compendio de Estadísticas del Sector Lácteo 2013 - 2023



Fracciones arancelarias del sector lácteo

Continuación ...

Fracción Arancelaria	Descripción
1901	Preparaciones alimenticias de productos de las partidas 04.01 a 04.04 que no contengan cacao o con un contenido de cacao inferior al 5% en peso calculado sobre una base totalmente desgrasada, no expresadas ni comprendidas en otra parte
1901.10.02	Preparaciones para la alimentación de lactantes o niños de corta edad, acondicionadas para la venta al por menor.
1901.90.03	Preparaciones a base de productos lácteos con un contenido de sólidos lácteos superior al 10%, pero inferior o igual a 50%, en peso, excepto las comprendidas en la fracción 1901.90.04.
1901.90.04	Preparaciones a base de productos lácteos con un contenido de sólidos lácteos superior al 10%, acondicionadas en envases para la venta al por menor cuya etiqueta contenga indicaciones para la utilización directa del producto en la preparación de alimentos o postres, por ejemplo.
1901.90.05	Preparaciones a base de productos lácteos con un contenido de sólidos lácteos superior al 50%, en peso, excepto las comprendidas en la fracción 1901.90.04.
1901.90.99	Las demás preparaciones a base de productos lácteos.
2105	Helados, incluso con cacao.
2105.00.01	Helados, incluso con cacao.
2106	Preparaciones alimenticias no expresadas ni comprendidas en otra parte.
2106.90.08	Las demás. Con un contenido de sólidos lácteos superior al 10%, en peso.
2106.90.12	Las demás. Derivados de proteína de leche, cuya composición sea: manteca de coco hidrogenada 44%, glucosa anhidra 38%, caseinato de sodio 10%, emulsificantes 6%, estabilizador 2%.
2202	Demás bebidas no alcohólicas
2202.99.04	Las demás. Que contengan leche.
2309	Preparaciones de los tipos utilizados para la alimentación de los animales.
2309.90.99.01	Los demás. Con un contenido de sólidos lácteos superior al 10%, pero inferior o igual al 50%, en peso.
2309.90.99.02	Los demás. Alimentos preparados con un contenido de sólidos lácteos superior al 50%, en peso.
3501	Caseína, caseinatos y demás derivados de la caseína; colas de caseína
3501.10.01	Caseína.
3501.90.01	Colas de caseína.
3501.90.03	Carboximetil caseína, grado fotográfico, en solución.
3501.90.99	Los demás. Caseínas, caseinatos y demás derivados de la caseína.
3502	Albúminas (incluidos los concentrados de varias proteínas de lactosuero, con un contenido de proteínas de lactosuero superior al 80% en peso, calculado sobre materia seca), albuminatos y demás derivados de las albúminas.
3502.11.01	Albúminas secas.
3502.20.01	Lactoalbúmina, incluidos los concentrados de dos o más proteínas del lactosuero.
3502.90.99	Los demás. Albúminas.

Fuente: Secretaría de Economía

Volumen anual de importaciones del sector lácteo 2013-2023 (litros y kilogramos)

Fracción Arancelaria	2013	2014	2015	2016	2017	2018	2019	2020	2021	2022	2023
0401.10.01	691,452	399,469	380,268	359,436	275,870	268,824	315,341	226,091	-	-	-
0401.10.02	-	-	-	-	-	-	-	-	182,619	4,057,017	155,348
0401.10.99	-	728	181	-	-	-	-	-	-	-	-
0401.20.01	35,432,241	31,949,953	34,382,826	36,095,278	30,947,304	37,174,363	37,435,696	28,849,467	-	-	-
0401.20.02	-	-	-	-	-	-	-	450,061	29,312,675	25,505,497	31,151,142
0401.20.99	-	-	-	21,198	-	12	-	-	-	-	-
0401.30.01	-	-	-	-	-	-	-	-	-	-	-
0401.30.99	-	-	-	-	-	-	-	-	-	-	-
0401.40.01	511,353	297,842	328,174	241,805	131,043	120,433	102,480	43,447	-	-	-
0401.40.02	-	-	-	-	-	-	-	-	528,851	415,805	566,953
0401.40.99	331,050	278,726	564,505	583,379	577,082	994,803	1,015,221	634,080	-	-	-
0401.50.01	769,406	569,353	2,642,606	638,275	596,378	178,387	209,010	119,190	720	-	-
0401.50.02	-	-	-	-	-	-	-	-	514,246	448,863	667,850
0401.50.99	2,115,127	637,239	1,135,821	8,457,920	8,198,962	2,236,513	413,711	1,428,924	-	-	-
0402.10.01	197,757,076	203,182,156	258,522,578	285,631,329	330,743,892	360,359,897	360,644,199	308,900,662	337,745,223	364,433,026	369,598,342
0402.10.99	-	-	-	6	18,725	-	-	-	1,275	925	10,100
0402.21.01	10,522,922	7,236,946	7,076,063	11,381,994	4,132,872	7,174,411	3,053,007	3,450,604	6,877,476	4,638,634	8,045,980
0402.21.99	89,676	97,705	102,604	142,906	47,514	6,917	-	5	-	1,928	3,629
0402.29.99	-	3,812	2,330	8,000	25,774	4,874	1,224	-	12,746	50,396	-
0402.91.01	1,615,479	268,267	31,792	93	37	-	3	12	-	2	22
0402.91.99	6,951,651	6,803,849	3,090,383	653,692	21,083	460,362	556	367	1,304	78,627	6
0402.99.01	11,030,818	11,193,348	2,938,222	2,474,553	2,013,700	1,562,473	1,439,334	1,398,440	2,145,703	1,455,335	1,390,507
0402.99.99	708,906	496,870	562,552	410,747	470,420	336,923	314,108	260,015	310,509	533,820	486,642
0403.10.01	1,335,244	1,834,728	1,975,039	2,655,477	3,895,701	3,504,166	4,129,424	3,070,896	4,314,068	4,043,581	-
0403.20.99	-	-	-	-	-	-	-	-	-	266,241	5,773,943
0403.90.99	9,998,178	6,278,202	8,478,237	13,188,344	14,006,754	14,791,018	8,980,621	9,378,700	9,256,633	8,759,961	11,346,664
0404.10.01	36,635,711	32,594,745	30,577,781	27,841,538	40,607,305	47,804,628	54,238,412	26,672,928	33,397,253	29,465,254	30,987,341
0404.10.99	19,944,066	25,571,856	19,965,850	17,538,827	16,659,156	14,538,737	17,169,698	17,660,809	20,016,362	20,369,781	24,946,202
0404.90.99	9,853,623	9,932,708	8,980,099	10,281,730	10,833,308	17,216,563	14,319,724	10,778,500	15,669,876	22,466,466	20,702,874
0405.10.01	675,460	620,442	779,465	773,472	861,307	841,261	1,127,859	1,150,398	4,648	-	-
0405.10.02	-	-	-	-	-	-	-	16,740	5,003,475	4,663,905	5,769,134
0405.10.99	1,804,232	1,702,568	2,255,237	1,812,607	1,906,086	1,982,966	3,251,658	2,697,329	10,800	-	-
0405.20.01	2,572	20,589	22,278	29,163	4,414	4,238	6,038	3,035	2,199	2,644	9,919
0405.90.01	37,696,799	28,087,240	31,952,137	49,680,302	36,600,799	23,470,764	43,768,743	30,603,945	16,752,349	22,677,787	41,626,395
0405.90.99	29	324	994	23,588	40,779	421,155	72,496	50,325	60,085	86,583	180,612
0406.10.01	12,681,785	11,565,976	13,251,080	10,617,083	8,801,671	8,307,174	6,671,929	6,078,237	6,137,122	7,941,478	10,131,950
0406.20.01	25,129,864	27,917,597	32,965,941	37,930,851	40,914,407	46,743,810	48,939,369	48,948,396	53,239,655	65,296,981	68,890,529
0406.30.01	59,180	72,358	55,407	45,541	36,587	10,157	58,551	20,262	-	-	-
0406.30.02	-	-	-	-	-	-	-	-	1,012,806	1,187,692	1,061,112
0406.30.99	796,297	1,000,276	1,053,206	880,501	937,864	799,724	828,543	712,795	-	-	-
0406.40.01	474,566	505,649	472,822	521,034	555,359	529,197	523,336	408,132	510,508	596,645	569,962
0406.90.01	232	742	1,036	209	878	810	988	926	622	1,282	643
0406.90.02	1,057,794	949,278	789,078	1,565,947	1,478,423	1,017,235	1,686,505	954,653	1,792,350	2,106,902	1,979,776
0406.90.03	36,258	31,651	33,410	48,298	46,291	29,632	27,013	28,829	-	-	-
0406.90.04	22,539,399	20,785,642	27,116,532	35,549,979	36,927,310	34,803,328	28,731,335	26,729,072	28,966,601	28,411,957	32,132,682
0406.90.05	-	-	-	-	22	-	-	-	-	-	-
0406.90.06	126	1	1	-	-	3,682,430	9,137,549	5,213,098	-	-	-
0406.90.99	40,619,044	36,376,236	40,315,665	38,935,093	31,810,734	27,051,729	24,424,387	24,876,571	40,183,585	51,311,915	66,740,590

Continúa ...

Compendio de Estadísticas del Sector Lácteo 2013 - 2023



Volumen anual de importaciones del sector lácteo 2013-2023 (litros y kilogramos)

Continuación ...

Fracción Arancelaria	2013	2014	2015	2016	2017	2018	2019	2020	2021	2022	2023
1702.11.01	31,744,044	29,985,290	36,652,830	42,086,803	45,178,597	52,727,273	54,905,640	41,820,076	38,418,420	36,626,932	40,272,909
1702.19.01	657,611	1,536,435	236,356	35,484	259,858	610,972	2,214,427	257,837	1,786	2,935	65,490
1702.19.99	30,525	145	1,750	1,200	1,100	2,300	1,281	1,190	333	23,627	349
1901.10.01	7,579,101	6,007,243	8,283,422	8,180,658	8,131,431	8,811,585	7,911,012	8,094,358	207,259	-	-
1901.10.02	-	-	-	-	-	-	-	10,281	8,374,601	8,630,644	8,032,147
1901.10.99	1,838,291	1,607,663	2,036,983	2,075,168	1,162,411	1,559,032	2,875,263	509,974	-	-	-
1901.90.03	2,620,066	3,031,400	3,179,806	4,091,345	3,941,952	4,350,556	5,916,261	6,902,264	5,307,842	4,000,455	3,476,638
1901.90.04	9,606,589	15,583,957	14,810,536	16,978,289	18,138,777	19,883,251	17,667,303	19,046,636	15,362,583	7,764,170	7,633,541
1901.90.05	11,465,884	21,617,824	8,051,690	12,642,772	1,437,908	4,943,713	4,507,910	6,258,469	10,737,511	11,472,161	10,962,151
1901.90.99	6,507,253	5,381,973	5,208,348	6,272,179	6,338,121	5,611,376	5,796,888	4,758,119	6,495,996	7,546,666	10,097,317
2105.00.01	27,455,569	27,336,801	25,917,879	23,865,407	20,889,171	24,365,855	26,241,977	24,704,074	24,604,525	23,565,588	26,029,503
2106.90.08	7,730,994	8,150,444	9,797,613	7,840,425	7,444,695	9,359,825	8,229,203	7,197,088	7,864,919	10,029,928	8,441,522
2106.90.12	-	-	-	-	-	-	-	-	-	-	-
2202.90.04	4,775,312	4,707,920	5,082,847	5,699,776	4,690,636	4,868,769	4,417,610	1,787,767	-	-	-
2202.99.04	-	-	-	-	-	-	-	-	1,335,447	1,595,690	2,290,126
2309.90.10	589,182	996,025	961,315	1,151,248	1,067,186	2,771,630	3,928,588	4,325,779	39,950	-	-
2309.90.11	6,585,804	5,512,095	3,545,662	3,447,012	4,836,861	4,855,580	4,846,612	4,810,316	-	-	-
3501.10.01	11,882,463	14,226,538	13,873,502	15,404,310	15,194,151	18,135,211	19,683,665	16,992,429	20,268,373	19,513,218	16,042,790
3501.90.01	-	-	-	-	-	3	-	-	-	-	924
3501.90.02	2,909,817	2,950,414	3,044,331	3,232,276	3,000,112	3,254,847	3,263,640	2,764,399	-	-	-
3501.90.03	-	-	-	-	-	-	-	240	-	-	-
3501.90.99	-	-	-	1	300	1	302	7,420	3,369,943	3,123,763	1,884,645
3502.11.01	116,648	100,324	36,242	54,327	63,572	63,708	39,841	282,065	94,871	45,363	54,058
3502.20.01	1,613,318	1,877,242	1,826,680	1,679,485	1,823,189	2,091,191	2,808,850	1,838,167	2,902,506	2,808,401	3,597,557
3502.90.99	41,695	20,820	59,857	78,028	1,832	38,580	83	46	1,175	20,073	51,645

Fuente: Secretaría de Economía

Valor anual de importaciones del sector lácteo 2013-2023 (dólares)

Fracción Arancelaria	2013	2014	2015	2016	2017	2018	2019	2020	2021	2022	2023
0401.10.01	482,758	367,782	326,206	351,364	281,733	252,042	335,797	226,298	-	-	-
0401.10.02	-	-	-	-	-	-	-	-	212,433	1,297,224	151,267
0401.10.99	-	1,056	678	-	-	-	-	-	-	-	-
0401.20.01	22,926,944	24,025,236	19,952,560	19,495,705	17,311,175	20,233,917	22,489,778	17,178,637	-	-	-
0401.20.02	-	-	-	-	-	-	-	300,747	18,714,519	19,460,875	22,008,401
0401.20.99	-	-	-	30,517	-	12	-	-	-	-	-
0401.30.01	-	-	-	-	-	-	-	-	-	-	-
0401.30.99	-	-	-	-	-	-	-	-	-	-	-
0401.40.01	366,287	244,027	258,181	185,071	89,704	85,546	80,377	34,237	-	-	-
0401.40.02	-	-	-	-	-	-	-	-	341,230	340,211	457,289
0401.40.99	222,243	208,399	306,574	289,175	304,477	534,582	565,073	385,759	-	-	-
0401.50.01	951,353	911,379	4,332,706	819,840	1,310,986	316,290	430,989	241,021	2,354	-	-
0401.50.02	-	-	-	-	-	-	-	-	753,553	1,000,902	1,598,186
0401.50.99	3,006,291	698,511	2,222,084	20,689,637	22,134,446	5,495,944	446,616	1,567,001	-	-	-
0402.10.01	768,998,411	828,318,332	613,745,933	579,377,359	703,727,840	697,228,794	870,211,227	780,426,564	999,791,672	1,410,604,595	1,152,164,087
0402.10.99	-	-	-	25	19,520	-	-	-	1,262	3,073	8,818
0402.21.01	44,614,502	33,126,407	22,084,202	28,724,972	13,662,177	24,282,332	10,489,844	10,481,383	22,914,956	20,545,309	31,817,721
0402.21.99	699,832	817,550	882,335	1,210,464	440,143	59,030	-	355	-	37,622	55,944
0402.29.99	-	15,595	20,443	83,351	270,582	51,187	11,513	-	92,339	426,781	-
0402.91.01	2,454,546	539,202	63,812	289	150	-	14	12	-	4	55
0402.91.99	9,131,558	9,302,753	2,281,779	362,190	19,133	181,659	1,471	846	2,947	49,636	9
0402.99.01	22,456,954	22,012,911	6,843,579	5,054,439	4,433,543	3,621,227	3,307,705	3,250,983	5,089,072	3,908,286	4,385,885
0402.99.99	3,627,795	2,838,273	3,292,667	2,522,158	2,987,707	2,105,450	1,901,184	1,649,797	2,061,035	4,273,107	4,606,040
0403.10.01	2,974,586	5,637,284	5,308,391	8,468,521	13,913,603	10,595,438	14,183,199	9,937,507	13,273,960	14,565,095	-
0403.20.99	-	-	-	-	-	-	-	-	-	907,958	19,388,565
0403.90.99	36,597,727	23,795,685	21,697,421	27,917,302	31,519,994	27,683,487	20,821,845	22,818,232	25,433,466	29,887,174	27,818,926
0404.10.01	52,371,672	48,134,744	30,119,140	21,214,768	40,091,743	39,869,384	45,321,720	23,337,603	38,693,835	31,053,723	25,629,746
0404.10.99	45,695,193	59,403,683	32,427,640	23,532,672	28,574,272	26,074,461	33,439,248	29,180,067	46,035,928	55,595,631	42,324,646
0404.90.99	62,014,037	68,427,339	38,151,124	36,471,542	39,885,351	50,624,366	55,429,665	46,197,122	73,964,889	131,251,365	100,009,334
0405.10.01	3,762,491	4,002,517	4,787,489	4,534,551	5,226,280	5,201,529	6,756,416	6,474,360	28,213	-	-
0405.10.02	-	-	-	-	-	-	-	72,636	25,078,702	29,801,360	39,750,310
0405.10.99	8,115,927	8,598,795	8,818,559	8,283,400	11,054,154	12,418,266	17,029,516	12,531,705	63,720	-	-
0405.20.01	22,093	184,149	144,595	197,555	57,233	55,329	65,904	35,848	25,146	23,403	64,531
0405.90.01	147,790,221	135,962,541	119,283,761	185,418,388	199,716,718	154,075,155	250,882,999	156,560,393	88,469,801	151,768,954	244,886,522
0405.90.99	858	6,619	25,767	122,747	242,104	2,853,617	394,262	189,846	268,052	571,699	1,041,290
0406.10.01	51,297,300	51,292,900	51,220,431	39,816,934	34,095,763	32,899,538	28,724,384	25,765,579	27,625,525	42,718,804	51,202,626
0406.20.01	117,548,844	145,931,847	148,777,783	159,956,452	173,185,034	189,905,598	216,649,370	230,614,798	238,457,327	316,640,865	335,646,621
0406.30.01	234,566	311,679	192,200	174,409	240,945	36,027	222,226	82,109	-	-	-
0406.30.02	-	-	-	-	-	-	-	-	5,317,085	6,958,590	7,855,370
0406.30.99	3,680,698	5,356,507	4,825,957	3,900,966	4,004,908	3,950,754	4,151,381	3,805,406	-	-	-
0406.40.01	3,951,773	4,485,038	4,001,385	3,991,450	4,167,618	3,862,301	3,626,955	2,839,585	3,722,795	4,684,253	5,006,358
0406.90.01	3,200	8,428	13,431	4,125	8,933	10,167	11,587	10,954	7,853	12,957	7,857
0406.90.02	7,031,345	6,331,046	4,769,091	8,357,480	9,393,726	6,609,059	10,721,101	5,947,812	10,693,107	13,710,491	12,875,782
0406.90.03	269,887	235,510	214,064	243,720	236,288	136,302	125,672	132,655	-	-	-
0406.90.04	109,721,939	108,348,767	109,955,422	112,735,327	148,371,376	140,789,748	121,748,625	113,466,416	126,391,919	145,011,410	163,631,700
0406.90.05	-	-	-	-	490	-	-	-	-	-	-
0406.90.06	1,907	8	4	-	-	13,823,482	36,719,973	22,312,902	-	-	-
0406.90.99	186,409,010	195,917,660	178,397,159	166,618,539	144,385,530	123,371,203	121,546,771	129,343,500	189,269,498	267,105,415	340,967,536

Continúa ...

Valor anual de importaciones del sector lácteo 2013-2023 (dólares)

Continuación ...

Fracción Arancelaria	2013	2014	2015	2016	2017	2018	2019	2020	2021	2022	2023
1702.11.01	56,549,491	47,350,473	35,050,140	34,361,078	45,489,206	42,340,179	52,870,010	44,926,684	49,254,200	48,528,097	43,560,510
1702.19.01	1,173,532	2,712,072	381,694	82,759	230,264	401,484	1,997,984	212,789	13,170	14,789	78,692
1702.19.99	119,891	2,762	8,616	9,065	8,291	22,544	7,437	13,406	3,312	138,384	4,898
1901.10.01	65,861,991	62,421,091	81,305,745	71,611,270	69,236,389	78,581,348	68,468,341	75,183,215	1,920,137	-	-
1901.10.02	-	-	-	-	-	-	-	73,740	75,515,207	84,784,740	89,170,396
1901.10.99	18,151,593	15,295,200	16,699,717	16,008,315	9,832,506	10,235,374	14,270,557	3,794,212	-	-	-
1901.90.03	12,621,471	14,567,338	13,254,425	12,782,967	12,729,452	14,550,156	20,025,489	26,119,214	19,974,345	17,116,470	18,259,785
1901.90.04	16,829,723	20,202,090	19,532,702	20,934,134	22,391,243	22,373,643	20,783,587	20,962,785	19,170,986	11,740,758	9,571,820
1901.90.05	50,562,675	95,604,042	33,419,254	30,985,204	5,754,116	12,748,691	13,021,821	20,493,498	34,730,759	47,967,117	40,310,725
1901.90.99	14,318,808	11,428,994	10,912,335	15,677,972	15,897,717	14,909,779	15,256,769	12,326,613	17,734,570	21,718,558	32,492,136
2105.00.01	57,937,753	58,134,865	55,030,597	51,875,922	46,211,872	54,104,844	61,239,994	61,127,719	64,582,623	72,871,154	90,344,245
2106.90.08	42,155,426	45,333,340	48,945,714	41,708,580	46,146,502	50,076,089	46,786,230	41,222,125	49,107,357	60,787,293	54,563,440
2106.90.12	-	-	-	-	-	-	-	-	-	-	-
2202.90.04	9,457,520	9,223,269	9,469,809	10,072,055	8,511,439	9,308,323	8,867,404	2,414,611	-	-	-
2202.99.04	-	-	-	-	-	-	-	-	1,192,120	1,745,658	2,345,953
2309.90.10	1,099,804	2,081,257	1,695,104	1,721,459	1,610,061	4,149,809	6,302,757	6,971,617	59,026	-	-
2309.90.11	10,487,040	8,637,948	4,106,255	2,636,437	4,475,672	4,001,540	3,392,827	3,837,363	-	-	-
3501.10.01	114,441,256	154,788,155	103,711,099	88,827,780	103,452,597	103,138,151	120,830,838	139,458,847	183,093,981	225,604,884	178,122,704
3501.90.01	-	-	-	-	-	12	-	-	-	-	10,322
3501.90.02	30,459,110	32,858,771	23,840,184	21,027,649	22,346,245	23,444,512	23,502,186	22,117,522	-	-	-
3501.90.03	-	-	-	-	-	-	-	625	-	-	-
3501.90.99	-	-	-	26	4,731	133	7,357	40,439	32,196,999	44,418,033	24,371,033
3502.11.01	1,449,369	2,363,884	971,555	1,032,102	932,801	775,239	821,745	2,535,863	1,293,100	988,508	2,290,850
3502.20.01	18,788,432	21,806,863	16,495,973	11,698,921	14,554,475	15,649,269	21,570,210	12,948,519	24,647,175	32,582,428	30,669,970
3502.90.99	551,567	317,729	652,680	631,460	72,823	329,747	86,325	83,022	106,604	166,364	381,842
Total	2,242,451,200	2,400,930,302	1,915,228,151	1,904,842,559	2,085,253,781	2,060,434,089	2,398,954,275	2,154,265,103	2,537,393,864	3,375,390,006	3,251,910,742

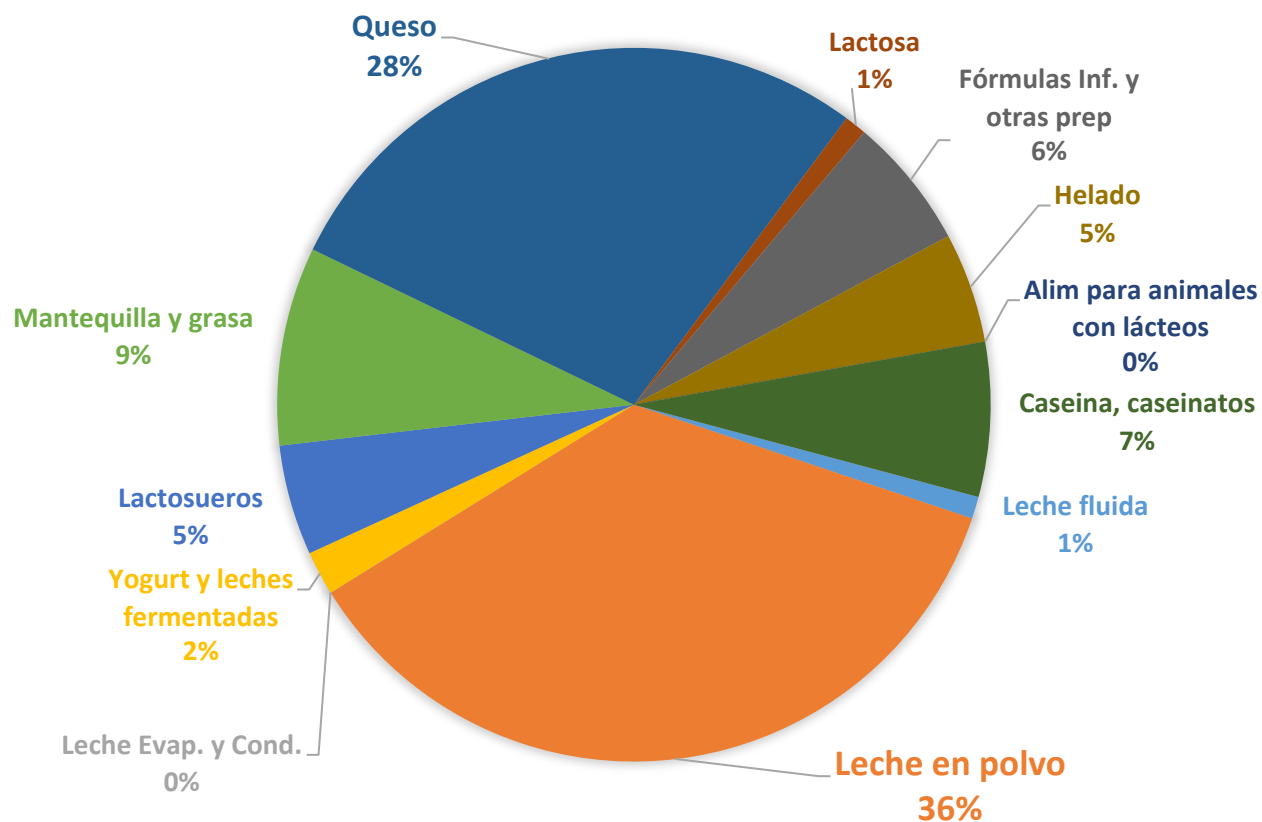
Fuente: Secretaría de Economía

Compendio de Estadísticas del Sector Lácteo 2013 - 2023



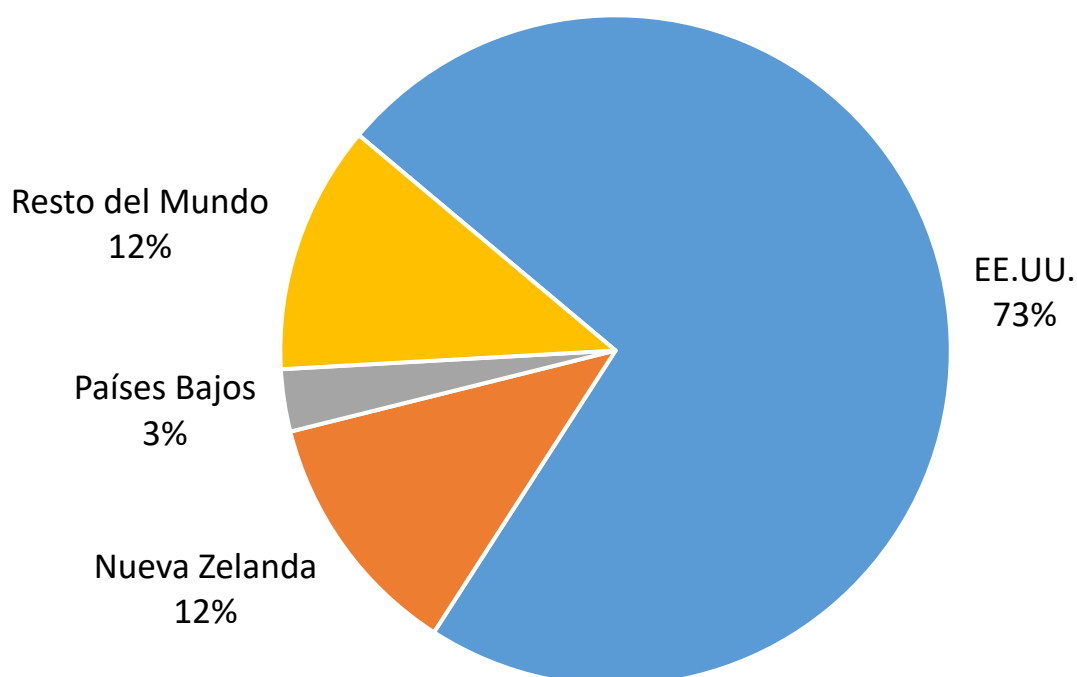
La leche descremada en polvo representa el 36% del valor total de las importaciones de lácteos, junto con los quesos y la caseína dan cuenta de tres cuartas partes del total.

Participación del valor de las importaciones de lácteos en 2023



Tres cuartas partes de las importaciones de lácteos en cuanto al valor, provienen de los EUA, país que provee a México en su mayoría de leche descremada en polvo y quesos.

Principales países proveedores de productos lácteos a México y composición del valor de las importaciones de lácteos provenientes de los EUA, 2023



En 2023, México importó un total de 3,251.9 mdd de lácteos de los EUA

Compendio de Estadísticas del Sector Lácteo 2013 - 2023



Volumen anual de exportaciones del sector lácteo 2013-2023
(litros y kilogramos)

Fracción Arancelaria	2013	2014	2015	2016	2017	2018	2019	2020	2021	2022	2023
0401.10.01	2,809,366	2,722,982	2,688,646	2,061,551	614,734	947,215	1,928,371	4,264,073	-	-	-
0401.10.02	-	-	-	-	-	-	-	20,025	7,452,442	5,466,137	4,193,814
0401.10.99	48	-	30	-	-	5,232	2,162	2,409	-	-	-
0401.20.01	3,657,377	3,881,398	3,695,574	3,878,659	1,827,904	2,319,506	6,866,917	10,738,044	-	-	-
0401.20.02	-	-	-	-	-	-	-	98,100	8,911,571	9,905,318	7,242,930
0401.20.99	7,830	4,131	26,502	74,502	31,963	35,521	8,100	10	-	-	-
0401.30.01	-	-	-	-	-	-	-	-	-	-	-
0401.30.99	-	-	-	-	-	-	-	-	-	-	-
0401.40.01	530,915	750,767	642,990	673,941	687,853	484,529	418,707	77,572	-	-	-
0401.40.02	-	-	-	-	-	-	-	1,450	209,950	3,954,809	577,837
0401.40.99	55,200	-	-	-	-	-	-	10,268	-	-	-
0401.50.01	2,682,966	2,900,796	3,264,501	5,039,700	2,762,275	3,214,299	10,031,312	294,375	-	-	-
0401.50.02	-	-	-	-	-	-	-	840	481,262	1,775,469	1,681,961
0401.50.99	3,274	31,667	19,045	3,084	47,870	71,178	33,483	97,000	-	-	-
0402.10.01	144,433	90,947	143,778	313,510	6,093,441	95,680,277	331,137	583,324	728,980	771,584	324,679
0402.10.99	2,621	241,899	285,350	2,253,347	22,781,050	8,920,343	9,507	4,759	21,219	1,188	2,322
0402.21.01	4,469,829	5,597,846	10,676,893	19,451,224	76,210,408	21,185,328	16,341,735	19,579,596	14,115,541	9,591,468	94,138,410
0402.21.99	136,000	156,000	351,219	361,002	199,174	507,000	252,939	391,240	168,500	138,400	260,277
0402.29.99	69	71	5,604	115,293	103,819	1,412,497	8,500	4,164	22,433	132,605	61,685
0402.91.01	438,693	1,104,783	1,149,332	867,457	1,255,796	3,085,617	8,039,416	11,241,425	15,942,168	15,699,481	9,927,144
0402.91.99	1,551,780	891,454	1,523,611	989,358	1,888,837	2,709,271	5,172,545	4,855,384	7,109,011	5,556,695	5,935,602
0402.99.01	15,191,293	13,927,238	7,207,890	2,940,631	4,078,024	7,809,264	6,669,093	11,144,948	8,297,506	8,738,102	8,210,808
0402.99.99	613,729	744,247	387,963	340,599	458,982	622,819	1,395,801	3,169,649	968,414	367,878	437,965
0403.10.01	22,867,001	7,508,154	9,347,106	12,615,939	13,855,709	12,341,971	13,991,273	12,029,394	11,356,140	11,227,901	-
0403.20.99	-	-	-	-	-	-	-	-	-	519,331	9,553,952
0403.90.99	6,743,931	3,580,083	896,495	1,122,280	1,867,597	1,593,709	1,750,909	2,025,912	1,803,371	2,009,084	1,818,952
0404.10.01	887,288	1,855,877	435,848	2,088,014	1,357,851	1,860,624	1,488,691	3,407	45,758	799,411	288,220
0404.10.99	287,237	201,970	14,000	79,382	76,428	38,475	32,500	20,755	14,828	27,397	24,410
0404.90.99	43,961	24,838	102,157	75,360	30,708	33,519	8,910	-	116,401	208,975	400,060
0405.10.01	91,044	92,174	228,722	233,900	636,585	956,426	735,772	93,502	-	-	-
0405.10.02	-	-	-	-	-	-	-	-	255,307	342,887	625,744
0405.10.99	34,985	136,639	1,070,361	1,994,679	611,795	702,211	1,010,839	160,980	-	-	-
0405.20.01	-	-	-	19,500	-	-	-	-	20,033	-	45,288
0405.90.01	3,075,520	5,493,053	6,591,392	10,130,917	5,660,215	7,180,342	9,060,053	7,319,025	1,504,830	1,981,890	6,489,849
0405.90.99	1,306,828	437,479	21,290	75	116	16,319	22,056	2,043	18,817	5,536	11,777
0406.10.01	423,376	516,966	717,035	617,023	2,401,282	2,358,715	3,503,821	6,136,638	6,928,780	9,833,947	8,767,564
0406.20.01	105,251	68,961	123,056	160,724	178,962	196,306	170,135	344,190	185,001	62,514	58,053
0406.30.01	157,311	104,425	165,590	209,256	249,434	210,830	240,475	332,212	-	-	-
0406.30.02	-	-	-	-	-	-	-	1,732	587,746	419,748	122,002
0406.30.99	80,036	161,009	103,716	112,953	101,771	515,497	207,618	282,214	-	-	-
0406.40.01	-	-	-	-	-	-	-	-	994	-	-
0406.90.01	-	22,800	-	44,117	13,545	17,891	13,172	13,699	57,044	128,081	189,211
0406.90.02	-	6	-	-	-	-	-	-	10,000	1,570	-
0406.90.03	-	-	-	-	-	-	146	598	-	-	-
0406.90.04	3,031	255	81,085	34,474	40,820	15,217	363	3,042	8,873	5,769	28,370
0406.90.05	116,945	217,053	485,145	806,846	798,870	333,072	332,458	322,487	-	-	-
0406.90.06	-	-	-	-	-	-	28,573	-	-	-	-
0406.90.99	4,500,229	3,070,513	2,435,909	2,769,330	2,881,755	12,616,725	2,757,662	3,412,819	4,256,682	3,906,025	3,740,574

Continúa ...

Volumen anual de exportaciones del sector lácteo 2013-2023 (litros y kilogramos)

Continuación ...

Fracción Arancelaria	2013	2014	2015	2016	2017	2018	2019	2020	2021	2022	2023
1702.11.01	25,584	39,003	45,066	46,434	4,512	47,105	100,800	10,800	53,001	13,011	10,025
1702.19.01	30,602	21,817	323	80,143	26,235	27,932	2,017	3,677	23,556	53,072	183
1702.19.99	1,602	62	714	45	91	142,986	54	478	2,590	25,575	90
1901.10.01	53,033,487	42,938,622	37,678,192	36,282,780	36,585,939	60,665,890	117,783,437	85,818,570	-	-	-
1901.10.02	-	-	-	-	-	-	-	649,075	75,341,691	92,462,669	471,993,504
1901.10.99	884,876	1,807,346	7,024,984	6,362,251	6,027,237	7,001,008	7,206,838	11,197,076	-	-	-
1901.90.03	15,731,979	7,598,844	547,838	1,097,518	2,992,609	2,831,137	11,195,567	11,084,710	1,354,754	1,983,730	2,115,352
1901.90.04	1,493,427	583,480	3,679,212	2,615,697	2,708,178	20,561,758	9,492,651	10,705,250	9,485,550	1,575,629	2,358,659
1901.90.05	291,186	470,644	354,040	576,445	1,513,237	6,269,846	2,125,921	2,116,084	5,129,373	2,379,303	980,080
1901.90.99	7,892,617	9,443,256	11,829,451	11,999,466	4,335,932	4,664,054	4,516,727	5,865,904	6,553,513	5,830,318	8,989,490
2105.00.01	1,531,574	3,334,094	3,520,526	965,186	726,214	474,535	330,365	523,217	1,976,441	6,234,615	3,661,954
2106.90.08	1,125,585	1,563,701	2,137,467	2,195,012	2,511,343	2,078,837	1,898,523	1,306,229	766,646	682,761	1,020,756
2106.90.12	-	-	-	-	-	-	-	-	11	-	15,750
2202.90.04	1,192,406	1,135,508	1,300,647	1,359,471	1,690,390	1,703,172	1,604,284	1,793,292	-	-	-
2202.99.04	-	-	-	-	-	-	-	2,874	3,045,895	19,855,888	19,201,236
2309.90.10	19,000	-	-	-	-	-	44	1,000	-	-	-
2309.90.11	170,000	19,500	104,500	314,820	481,612	15,000	-	-	-	-	-
3501.10.01	412,794	132,455	22,023	1,679	4,046	7,442	12,660	1,225	20,005	25,309	5,876
3501.90.01	-	-	-	-	-	136	65	-	-	258	-
3501.90.02	2,000	30,000	37,053	23,400	7,300	15,060	7,150	440	-	-	-
3501.90.03	-	-	-	-	-	-	-	-	-	-	-
3501.90.99	-	-	6,239	500	-	-	-	-	-	-	762
3502.11.01	418,802	82,402	10,502	424,800	537,084	349,780	393,200	49,800	9,000	80,000	14,500
3502.20.01	1,004	160	1,160	10,980	34,400	9,540	21,300	3,590	18,254	102	3,415
3502.90.99	2,250	-	-	-	800	10	-	-	882	579	3,107

Fuente: Secretaría de Economía

Compendio de Estadísticas del Sector Lácteo 2013 - 2023



Valor anual de exportaciones del sector lácteo 2013-2023
(dólares)

Fracción Arancelaria	2013	2014	2015	2016	2017	2018	2019	2020	2021	2022	2023
0401.10.01	1,800,838	2,335,793	1,458,042	1,048,589	302,130	432,251	865,601	4,043,462	-	-	-
0401.10.02	-	-	-	-	-	-	-	24,154	6,957,955	5,102,281	4,378,419
0401.10.99	52	-	15	-	-	20,673	5,309	5,220	-	-	-
0401.20.01	2,906,569	2,810,641	2,391,723	2,785,251	2,057,985	1,956,518	3,408,441	6,579,708	-	-	-
0401.20.02	-	-	-	-	-	-	-	53,910	6,681,837	6,458,632	7,201,970
0401.20.99	31,101	7,078	72,385	79,513	52,071	129,796	11,994	158	-	-	-
0401.30.01	-	-	-	-	-	-	-	-	-	-	-
0401.30.99	-	-	-	-	-	-	-	-	-	-	-
0401.40.01	790,502	999,033	817,708	817,347	998,743	1,049,546	827,642	66,033	-	-	-
0401.40.02	-	-	-	-	-	-	-	1,403	194,658	476,607	543,652
0401.40.99	36,171	-	-	-	-	-	-	23,368	-	-	-
0401.50.01	6,347,760	5,860,165	6,176,961	4,689,311	4,385,204	6,013,868	540,187	354,316	-	-	-
0401.50.02	-	-	-	-	-	-	-	783	817,769	4,124,094	3,757,484
0401.50.99	22,745	104,632	61,632	2,767	167,500	165,803	84,812	186,788	-	-	-
0402.10.01	1,666,395	727,297	1,095,834	1,145,905	16,569,538	98,860,224	1,110,339	1,275,167	1,346,212	1,054,454	1,029,186
0402.10.99	11,618	370,476	541,908	4,979,342	39,752,760	24,528,315	37,077	20,477	17,172	6,204	23,443
0402.21.01	25,041,674	31,312,589	42,031,693	57,253,417	90,058,674	64,763,119	55,010,459	68,309,019	54,755,180	47,808,109	46,456,042
0402.21.99	664,482	785,264	1,646,297	1,716,852	950,266	2,645,402	1,428,056	2,007,282	862,672	995,476	2,107,309
0402.29.99	263	39	10,472	1,046,222	1,291,502	5,326,878	59,174	19,594	38,150	482,737	418,930
0402.91.01	598,601	1,594,132	1,296,753	1,067,830	1,484,661	4,216,224	12,631,241	16,841,127	24,447,428	28,291,848	23,434,713
0402.91.99	1,895,292	958,916	891,751	605,806	1,403,060	1,520,833	7,606,496	8,167,304	11,144,049	12,126,322	15,298,901
0402.99.01	36,095,105	28,892,753	11,833,854	4,805,117	7,735,483	17,265,787	13,928,353	24,477,782	19,894,529	22,888,317	26,384,036
0402.99.99	694,269	788,616	313,643	484,207	384,944	611,784	958,821	2,974,241	716,443	441,332	771,751
0403.10.01	6,258,636	7,886,925	9,122,768	11,017,369	11,787,060	11,222,155	12,845,619	11,049,981	11,423,832	13,545,702	-
0403.20.99	-	-	-	-	-	-	-	-	-	628,350	15,390,921
0403.90.99	11,957,080	7,743,388	4,071,980	5,200,153	6,295,599	5,156,194	6,003,558	6,293,567	5,600,221	6,958,518	7,073,546
0404.10.01	2,122,197	5,038,374	1,101,484	3,033,461	1,974,326	2,648,633	2,316,685	29,207	106,430	2,137,365	736,155
0404.10.99	750,453	568,359	89,541	99,744	114,916	90,908	93,952	56,968	56,221	91,396	202,826
0404.90.99	61,835	40,725	275,204	1,209,144	577,095	92,928	20,274	-	617,739	401,552	879,068
0405.10.01	486,444	638,228	904,998	1,034,545	2,032,953	5,538,538	3,183,185	316,028	-	-	-
0405.10.02	-	-	-	-	-	-	-	-	1,340,677	2,025,469	3,809,561
0405.10.99	215,144	733,037	3,560,199	7,490,776	2,672,435	3,079,879	4,665,779	688,819	-	-	-
0405.20.01	-	-	-	50,018	-	-	-	-	140,092	-	430,997
0405.90.01	13,028,864	24,476,002	26,781,461	41,283,244	31,487,553	44,156,549	53,645,197	35,690,015	7,726,215	14,579,481	43,558,209
0405.90.99	5,923,152	1,860,261	91,542	477	500	121,366	103,150	23,466	161,371	112,501	156,965
0406.10.01	3,393,894	3,082,583	4,006,162	3,056,606	7,729,989	8,069,941	11,216,564	18,938,597	22,987,696	41,721,540	43,009,624
0406.20.01	462,624	308,952	542,438	615,649	697,760	825,384	636,262	1,280,519	795,407	287,693	164,779
0406.30.01	484,812	305,863	406,730	487,480	552,435	509,083	614,825	881,412	-	-	-
0406.30.02	-	-	-	-	-	-	-	6,087	1,763,430	1,815,423	484,130
0406.30.99	285,068	553,829	419,794	471,869	287,648	1,495,375	692,506	794,127	-	-	-
0406.40.01	-	-	-	-	-	-	-	-	429	-	-
0406.90.01	-	1,034,543	-	240,296	67,671	107,352	78,844	70,042	332,287	778,586	1,136,633
0406.90.02	-	1	-	-	-	-	-	-	75,000	6,280	-
0406.90.03	-	-	-	-	-	-	715	2,749	-	-	-
0406.90.04	21,649	1,741	283,121	108,608	138,752	53,146	2,464	15,109	43,932	35,837	139,685
0406.90.05	354,751	475,356	1,048,456	1,319,669	1,269,137	580,209	634,519	629,093	-	-	-
0406.90.06	-	-	-	-	-	-	111,438	-	-	-	-
0406.90.99	16,671,501	15,669,910	11,533,511	11,276,410	12,053,413	14,073,883	13,145,232	15,916,495	19,444,643	21,531,335	24,137,076

Continúa ...

Valor anual de exportaciones del sector lácteo 2013-2023 (dólares)

Continuación ...

Fracción Arancelaria	2013	2014	2015	2016	2017	2018	2019	2020	2021	2022	2023
1702.11.01	133,307	212,363	233,271	93,478	15,897	70,024	79,939	23,480	74,021	24,092	19,102
1702.19.01	121,841	81,251	1,412	81,858	65,824	60,781	10,742	18,036	61,637	191,648	1,384
1702.19.99	7,524	505	8,858	255	501	144,612	330	1,492	18,315	68,463	795
1901.10.01	341,673,534	288,489,289	221,841,931	178,239,427	181,861,122	222,525,912	329,988,636	287,729,790	-	-	-
1901.10.02	-	-	-	-	-	-	-	2,319,921	354,654,928	528,056,506	487,346,811
1901.10.99	12,148,009	22,343,696	71,105,684	65,622,602	55,168,363	63,354,407	61,033,868	56,172,448	-	-	-
1901.90.03	7,919,474	3,523,143	775,080	2,478,200	7,319,358	6,978,134	6,103,704	5,535,107	3,382,630	6,127,434	12,681,042
1901.90.04	5,933,620	2,656,939	11,445,760	6,933,659	7,316,028	47,832,564	23,692,588	23,175,969	23,208,219	5,830,118	8,892,191
1901.90.05	1,164,842	1,818,080	1,117,126	1,461,487	4,074,381	3,446,931	2,074,946	4,421,177	5,642,156	3,732,791	2,901,263
1901.90.99	11,968,177	15,907,758	14,848,563	13,697,582	8,559,802	14,032,708	9,586,702	10,253,806	13,074,221	12,315,099	19,114,767
2105.00.01	4,226,842	10,405,439	6,545,326	2,449,062	2,033,025	1,490,297	1,089,887	1,854,330	8,320,989	35,110,833	18,442,502
2106.90.08	5,798,085	8,330,333	12,871,685	13,204,934	15,301,252	13,701,679	11,765,582	7,034,118	2,934,061	3,334,733	5,225,603
2106.90.12	-	-	-	-	-	-	-	-	20	-	19,980
2202.90.04	2,342,638	2,081,534	1,866,834	1,447,261	1,645,266	2,454,164	1,935,785	1,666,308	-	-	-
2202.99.04	-	-	-	-	-	-	-	3,885	3,076,721	19,201,784	20,544,759
2309.90.10	17,552	-	-	-	-	-	48	3,760	-	-	-
2309.90.11	282,959	44,850	122,730	297,899	450,730	12,300	-	-	-	-	-
3501.10.01	5,979,379	2,129,576	217,958	3,270	16,565	33,006	64,517	3,009	36,097	332,920	68,500
3501.90.01	-	-	-	-	-	2,379	1,142	-	-	129	-
3501.90.02	25,200	374,670	246,839	249,097	82,020	126,011	58,227	4,114	-	-	-
3501.90.03	-	-	-	-	-	-	-	-	-	-	-
3501.90.99	-	-	25,433	2,190	-	-	-	-	-	-	11,575
3502.11.01	4,762,427	1,095,037	181,834	3,378,854	3,095,000	2,304,170	2,165,696	287,610	81,090	964,362	204,400
3502.20.01	14,573	2,640	11,980	90,210	67,560	39,034	217,751	47,406	14,643	1,749	35,345
3502.90.99	852,498	-	-	-	4,800	3	-	-	184,591	375,605	38,320
Total	546,454,022	507,462,604	478,348,364	460,254,319	534,411,257	705,937,660	658,394,860	628,669,343	615,254,015	852,581,707	848,664,348

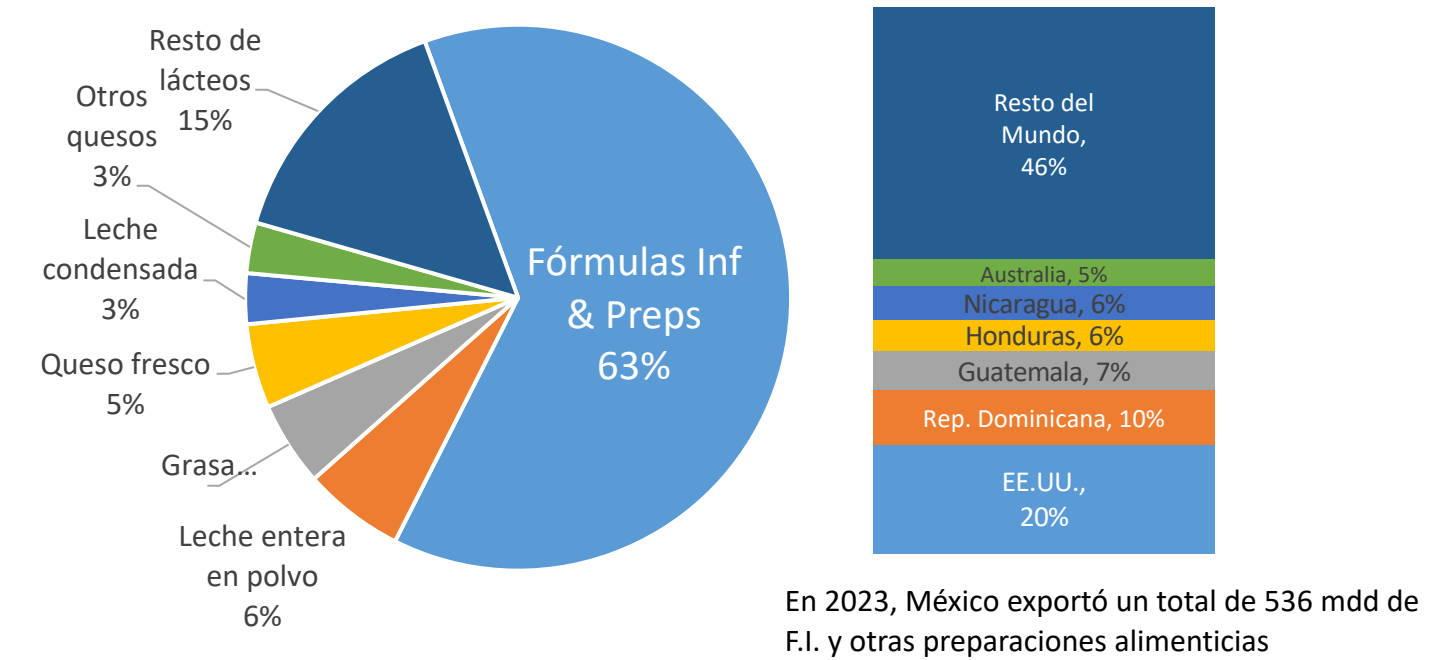
Fuente: Secretaría de Economía

Compendio de Estadísticas del Sector Lácteo 2013 - 2023



Las preparaciones alimenticias (fórmulas infantiles) representan la gran mayoría del valor total de las exportaciones de lácteos, estando ampliamente diversificadas en cuanto a destinos en América Latina.

Productos lácteos exportados por México y destinos de las fórmulas infantiles, 2023



En 2023, México exportó 48.5 mdd de **Leche Entera en Polvo** y 43.7 mdd de **Grasa Butírica** a los siguientes países:

