

Global Dairy Trade - GDT

¿Qué es el GDT?

El Comercio Global de Lácteos (GDT, por sus siglas en inglés) es reconocido a nivel mundial en el desarrollo y operación de plataformas de comercio de productos lácteos, lo que apoya de manera importante el desarrollo de un comercio eficiente y transparente de derivados lácteos.

Desde 2008 el GDT ha construido una reputación de transparencia e integridad, operando a escala mundial con clientes compradores / vendedores y partes interesadas repartidas por todo el mundo con diferentes intereses, idiomas, culturas y zonas horarias.

GlobalDairyTrade Holdings Limited (GDT) es propiedad y está administrada como una asociación estratégica entre European Energy Exchange (EEX), Fonterra Cooperative Group y New Zealand's Exchange (NZX), con participaciones iguales de un tercio.

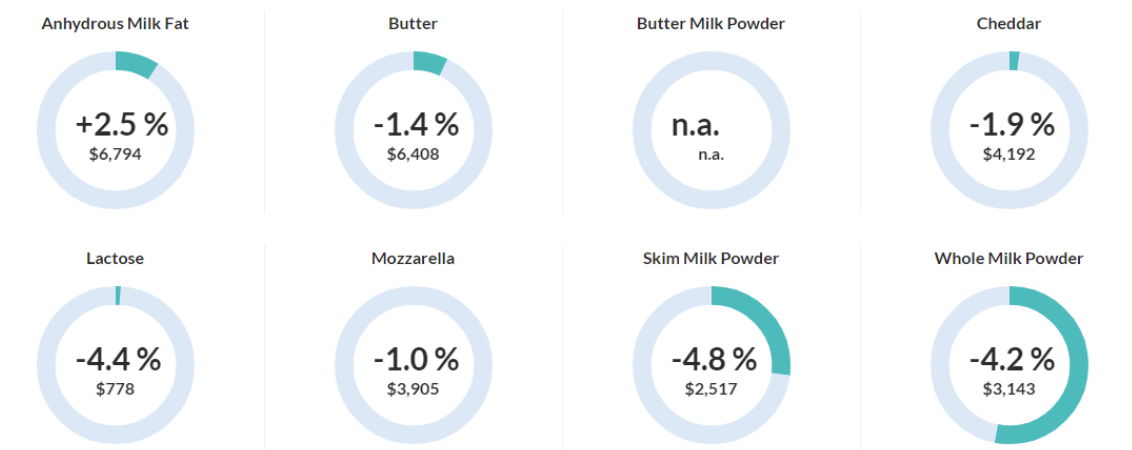
¿Qué son las subastas GDT y cómo funcionan?

En los Eventos de las subastas GDT confluyen compradores y vendedores de ingredientes lácteos de 70 países, que comercializan entre 2 mil y 3 mil millones de dólares anuales.

Los precios de referencia que resultan de las subastas en el mercado de GDT son creíbles y desempeñan un papel importante para permitir que los compradores y vendedores operen con confianza en los mercados lácteos mundiales y regionales. Los datos generados a partir del proceso de subastas son públicos y están disponibles de manera general en las plataformas del GDT y los más específicos están disponibles solo a través de un servicio de suscripción a GDT Insight.

Las subastas del GDT se realizan cada 14 días y el mismo día de los eventos, Canilec obtiene los resultados más relevantes y los plasma en este Boletín para compartirlos entre las empresas afiliadas a la Cámara.

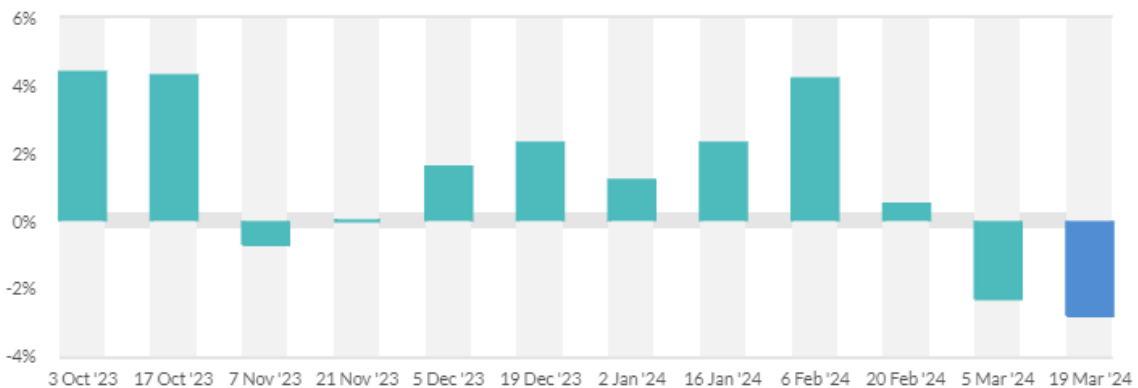
Resumen de los resultados de la subasta



*Las áreas sombreadas de los aros indican la proporción de cada grupo de productos vendidos frente a la cantidad total vendida durante los 12 meses anteriores, con un retraso de 3 meses. Las cifras dentro de los círculos representan el cambio porcentual en el índice de precios GDT y el precio promedio ponderado

Cambios en el índice de precios de GDT

Cambios en el índice de precios de GDT



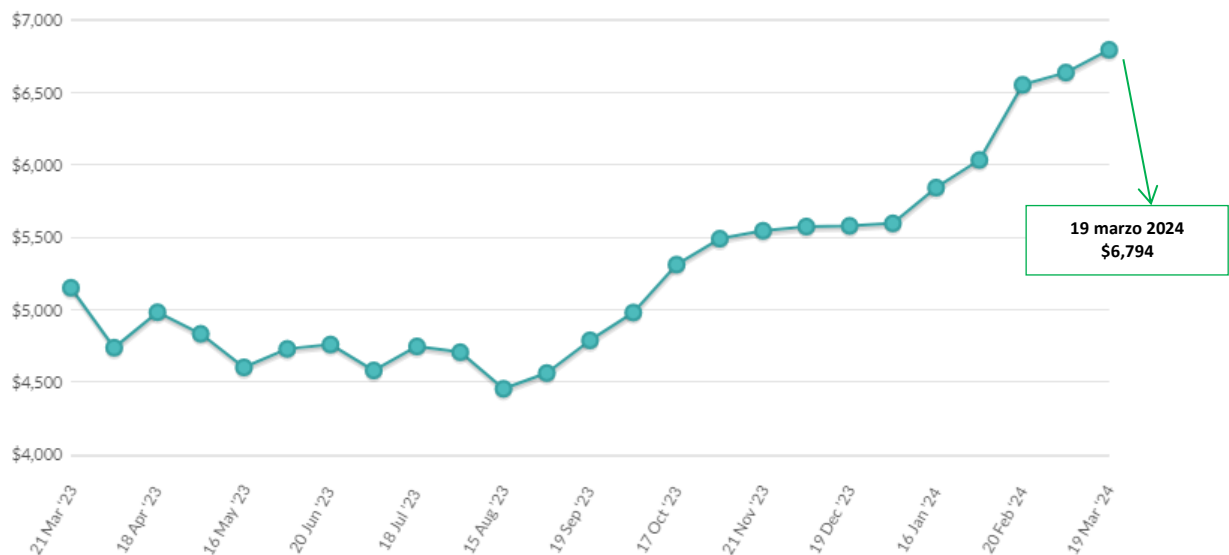
El cambio del índice de precios de GDT en esta subasta es de -2.8 % comparándolo con el evento anterior.

Los precios de los productos varían dependiendo del tipo de contrato y la fecha que aparece abajo de cada uno de ellos significa la fecha de embarque del producto.

Grasa Butírica (AMF) – Precio Promedio por Región

	Contract 1 Apr24	Contract 2 May24	Contract 3 Jun24	Contract 4 Jul24	Contract 5 Aug24	Contract 6 Sep24
Regular Average Price	n.a.	\$6,280	\$6,665	\$6,690	n.a.	n.a.
Premium Average Price	\$6,970	\$6,910	\$6,890	\$6,765	n.a.	n.a.
New Zealand Average Price	\$6,970	\$6,731	\$6,843	\$6,747	n.a.	n.a.
Oceania Average Price (USD/MT, FAS)	\$6,970	\$6,731	\$6,843	\$6,747	n.a.	n.a.
Average Price (USD / MT, FAS)	\$6,970	\$6,731	\$6,843	\$6,747	n.a.	n.a.

Precios promedio de la Grasa Butírica Anhidra (AMF) en las subastas del gDT (dólares por tonelada)



Fuente: <https://www.globaldairytrade.info/en/product-results/anhydrous-milk-fat/>

Leche descremada en polvo (SMP) -Precio Promedio por Región

	Contract 1 Apr24	Contract 2 May24	Contract 3 Jun24	Contract 4 Jul24	Contract 5 Aug24	Contract 6 Sep24
Low Heat Average Price	n.a.	\$2,530	n.a.	n.a.	n.a.	n.a.
Medium Heat Average Price	\$2,500	\$2,465	\$2,515	n.a.	n.a.	n.a.
Europe - Western Average Price	\$2,500	\$2,479	\$2,515	n.a.	n.a.	n.a.
Europe - Western Average Price (USD/MT, FAS)	\$2,500	\$2,479	\$2,515	n.a.	n.a.	n.a.
Low Heat Average Price	\$2,500	\$2,495	\$2,545	\$2,590	n.a.	n.a.
Medium Heat Average Price	\$2,490	\$2,485	\$2,535	\$2,590	\$2,615	n.a.
UHT Average Price	\$2,550	\$2,545	\$2,595	\$2,640	\$2,665	n.a.
New Zealand Average Price	\$2,499	\$2,495	\$2,542	\$2,597	\$2,617	n.a.
Oceania Average Price (USD/MT, FAS)	\$2,499	\$2,495	\$2,542	\$2,597	\$2,617	n.a.
Average Price (USD / MT, FAS)	\$2,499	\$2,490	\$2,539	\$2,597	\$2,617	n.a.

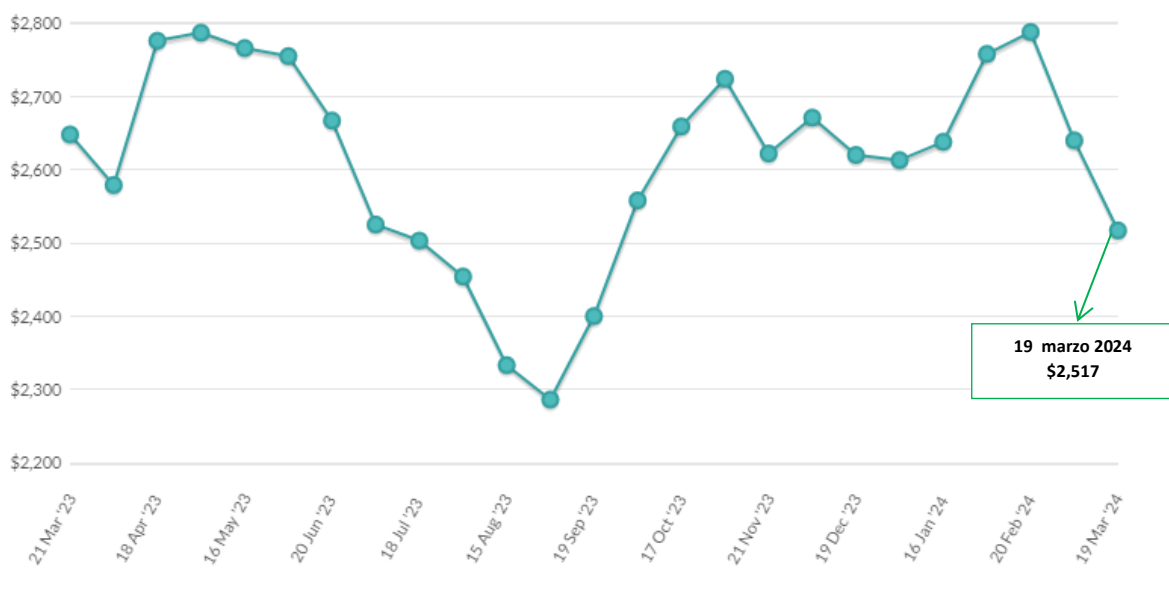
SD / MT = Dólares por tonelada

n.a. = no se ofreció ningún producto o no se vendió ningún producto.

n.s. = no se vendió ningún producto.

n.p. = producto se vendió al precio inicial.

Precioso promedio de Leche en Polvo (SMP) en la subasta del gDT (dólares por tonelada)



Fuente: <https://www.globaldairytrade.info/en/product-results/skim-milk-powder/>



Leche entera en polvo (WMP)- Precios Promedio por Región

	Contract 1 Apr24	Contract 2 May24	Contract 3 Jun24	Contract 4 Jul24	Contract 5 Aug24	Contract 6 Sep24
Regular Average Price	n.a.	\$3,770	\$3,770	n.a.	n.a.	n.a.
Europe - Western Average Price	n.a.	\$3,770	\$3,770	n.a.	n.a.	n.a.
Europe - Western Average Price (USD/MT, FAS)	n.a.	\$3,770	\$3,770	n.a.	n.a.	n.a.
Regular Average Price	\$3,095	\$3,095	\$3,110	\$3,170	\$3,210	n.a.
Instant Average Price	\$3,190	\$3,200	\$3,205	\$3,275	\$3,305	n.a.
UHT Average Price	\$3,180	\$3,180	n.a.	n.a.	n.a.	n.a.
New Zealand Average Price	\$3,129	\$3,120	\$3,145	\$3,212	\$3,239	n.a.
Oceania Average Price (USD/MT, FAS)	\$3,129	\$3,120	\$3,145	\$3,212	\$3,239	n.a.
Average Price (USD / MT, FAS)	\$3,129	\$3,122	\$3,157	\$3,212	\$3,239	n.a.

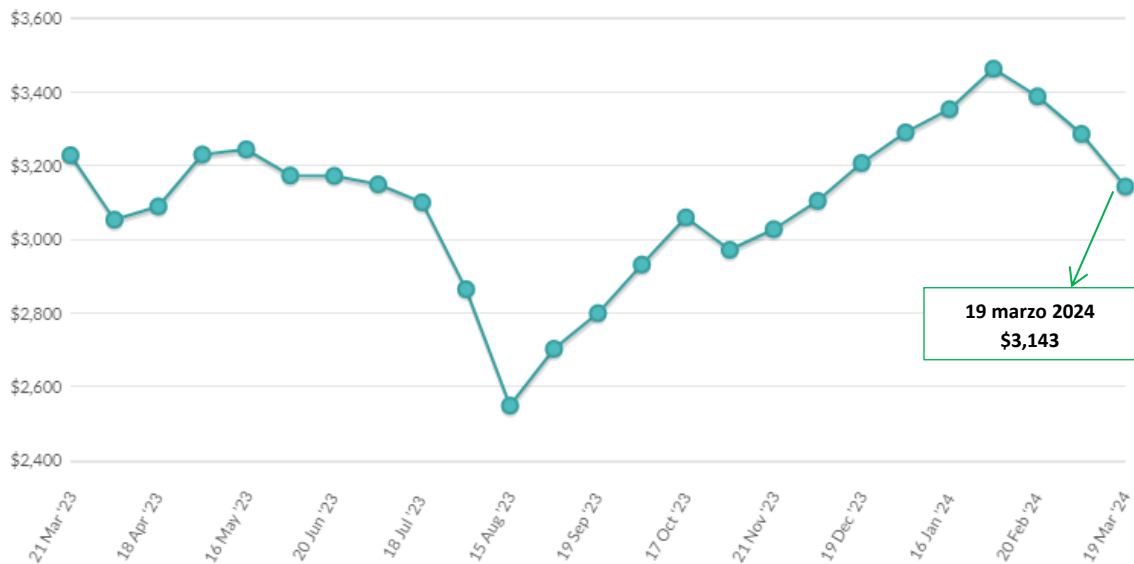
USD / MT = Dólares por tonelada

n.a. = no se ofreció ningún producto o no se vendió ningún producto.

n.s. = no se vendió ningún producto.

n.p. = producto se vendió al precio inicial

Precios promedio de la Leche Entera en Polvo (WMP) en la subasta del Gdt (dólares por tonelada)





Fuente: <https://www.globaldairytrade.info/en/product-results/whole-milk-powder/>

Queso Cheddar - Precios Promedio por Región

	Contract 1 Apr24	Contract 2 May24	Contract 3 Jun24	Contract 4 Jul24	Contract 5 Aug24	Contract 6 Sep24
Cheddar Average Price	\$4,245	\$4,190	\$4,174	\$4,200	n.a.	\$4,155
New Zealand Average Price	\$4,245	\$4,190	\$4,174	\$4,200	n.a.	\$4,155
Oceania Average Price (USD/MT, FAS)	\$4,245	\$4,190	\$4,174	\$4,200	n.a.	\$4,155
Average Price (USD / MT, FAS)	\$4,245	\$4,190	\$4,174	\$4,200	n.a.	\$4,155

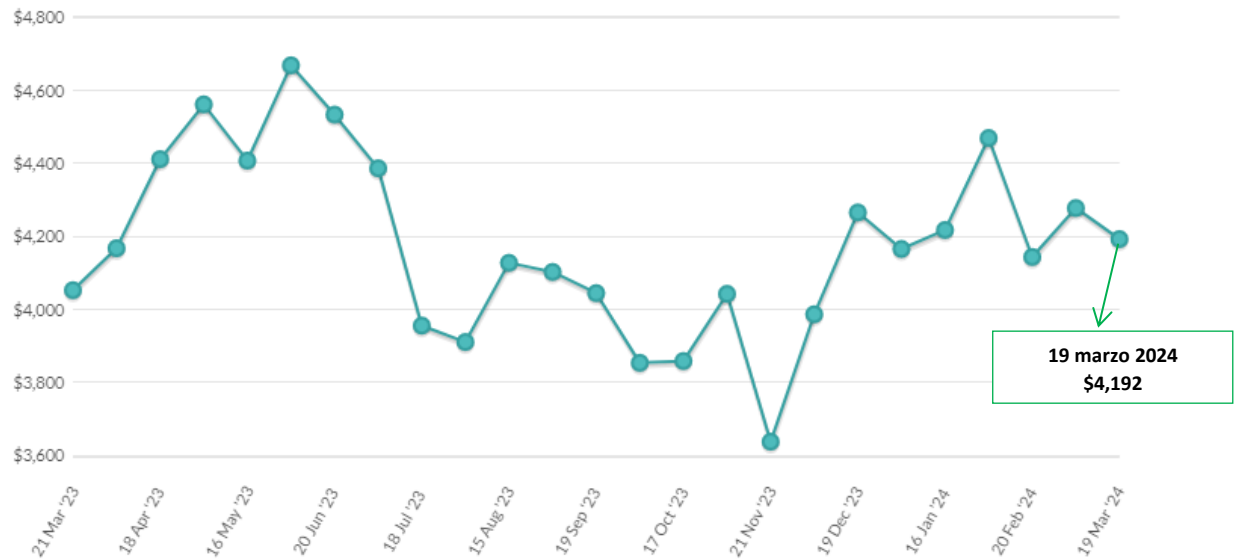
USD / MT = Dólares por tonelada

n.a. = no se ofreció ningún producto o no se vendió ningún producto.

n.s. = no se vendió ningún producto.

n.p. = producto se vendió al precio inicial

**Precios promedio del Queso en subastas del Gdt
(dólares por tonelada)**



Fuente: <https://www.globaldairytrade.info/en/product-results/cheddar/>