

## ***Global Dairy Trade - GDT***

### **¿Qué es el GDT?**

El Comercio Global de Lácteos (GDT, por sus siglas en inglés) es reconocido a nivel mundial en el desarrollo y operación de plataformas de comercio de productos lácteos, lo que apoya de manera importante el desarrollo de un comercio eficiente y transparente de derivados lácteos.

Desde 2008 el GDT ha construido una reputación de transparencia e integridad, operando a escala mundial con clientes compradores / vendedores y partes interesadas repartidas por todo el mundo con diferentes intereses, idiomas, culturas y zonas horarias.

GlobalDairyTrade Holdings Limited (GDT) es propiedad y está administrada como una asociación estratégica entre European Energy Exchange (EEX), Fonterra Cooperative Group y New Zealand's Exchange (NZX), con participaciones iguales de un tercio.

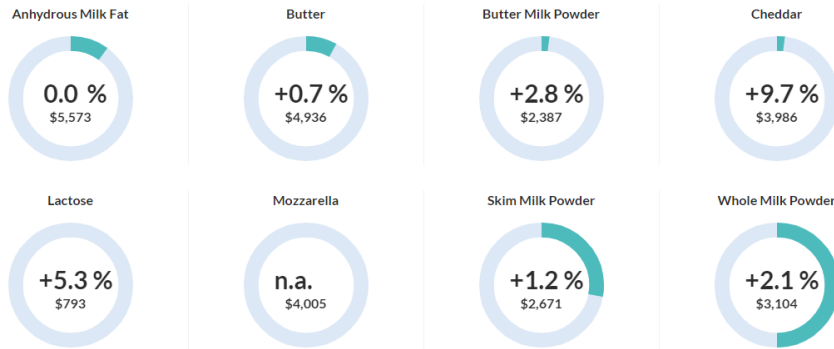
### **¿Qué son las subastas GDT y cómo funcionan?**

En los Eventos de las subastas GDT confluyen compradores y vendedores de ingredientes lácteos de 70 países, que comercializan entre 2 mil y 3 mil millones de dólares anuales.

Los precios de referencia que resultan de las subastas en el mercado de GDT son creíbles y desempeñan un papel importante para permitir que los compradores y vendedores operen con confianza en los mercados lácteos mundiales y regionales. Los datos generados a partir del proceso de subastas son públicos y están disponibles de manera general en las plataformas del GDT y los más específicos están disponibles solo a través de un servicio de suscripción a GDT Insight.

Las subastas del GDT se realizan cada 14 días y el mismo día de los eventos, Canilec obtiene los resultados más relevantes y los plasma en este Boletín para compartirlos entre las empresas afiliadas a la Cámara.

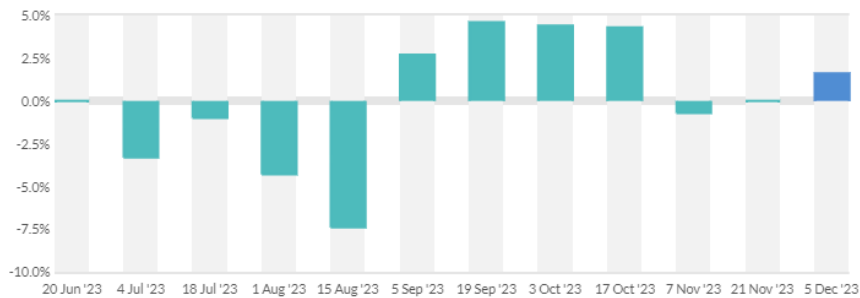
**Resumen de los resultados de la subasta**



\*Las áreas sombreadas de los aros indican la proporción de cada grupo de productos vendidos frente a la cantidad total vendida durante los 12 meses anteriores, con un retraso de 3 meses. Las cifras dentro de los círculos representan el cambio porcentual en el índice de precios GDT y el precio promedio ponderado

**Cambios en el índice de precios de GDT**

Cambios en el índice de precios de GDT



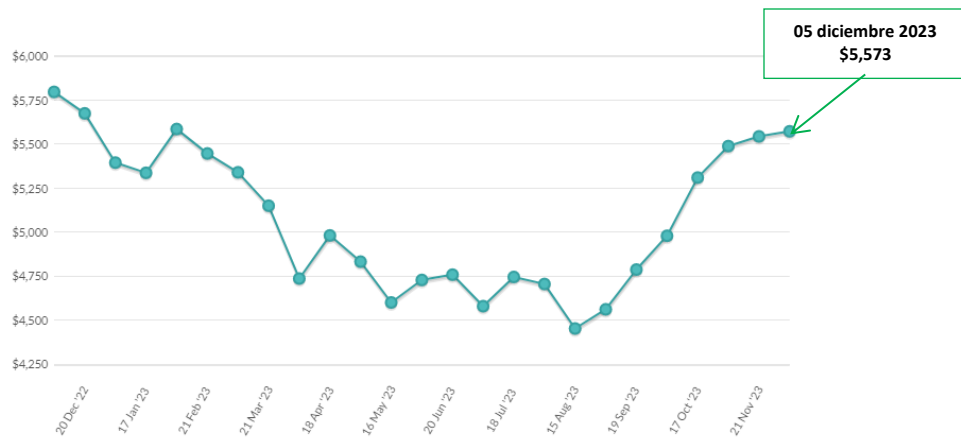
El cambio del índice de precios de GDT en esta subasta es de +1.6 % comparándolo con el evento anterior.

Los precios de los productos varían dependiendo del tipo de contrato y la fecha que aparece abajo de cada uno de ellos significa la fecha de embarque del producto.

**Grasa Butírica (AMF) – Precio Promedio por Región**

	Contract 1 Jan24	Contract 2 Feb24	Contract 3 Mar24	Contract 4 Apr24	Contract 5 May24	Contract 6 Jun24
Regular Average Price	\$5,615	\$5,520	\$5,510	\$5,490	\$5,485	n.a.
Premium Average Price	\$5,693	\$5,596	\$5,587	\$5,580	\$5,559	n.a.
New Zealand Average Price	\$5,656	\$5,576	\$5,574	\$5,561	\$5,524	n.a.
Oceania Average Price (USD/MT, FAS)	\$5,656	\$5,576	\$5,574	\$5,561	\$5,524	n.a.
Average Price (USD / MT, FAS)	\$5,656	\$5,576	\$5,574	\$5,561	\$5,524	n.a.

**Precios promedio de la Grasa Butírica Anhidra (AMF) en las subastas del GDT (dólares por tonelada)**



Fuente: <https://www.globaldairytrade.info/en/product-results/anhydrous-milk-fat/>

**Leche descremada en polvo (SMP) -Precio Promedio por Región**

	Contract 1 Jan24	Contract 2 Feb24	Contract 3 Mar24	Contract 4 Apr24	Contract 5 May24	Contract 6 Jun24
Low Heat Average Price	n.a.	\$2,820	n.a.	n.a.	n.a.	n.a.
Medium Heat Average Price	\$2,795	\$2,781	\$2,815	n.a.	n.a.	n.a.
Europe - Western Average Price	\$2,795	\$2,787	\$2,815	n.a.	n.a.	n.a.
Europe - Western Average Price (USD/MT, FAS)	\$2,795	\$2,787	\$2,815	n.a.	n.a.	n.a.
Low Heat Average Price	\$2,650	\$2,600	\$2,660	\$2,720	\$2,775	n.a.
Medium Heat Average Price	\$2,640	\$2,600	\$2,650	\$2,700	\$2,775	n.a.
UHT Average Price	n.a.	\$2,650	\$2,710	\$2,770	n.a.	n.a.
New Zealand Average Price	\$2,641	\$2,606	\$2,651	\$2,703	\$2,775	n.a.
Oceania Average Price (USD/MT, FAS)	\$2,641	\$2,606	\$2,651	\$2,703	\$2,775	n.a.
Average Price (USD / MT, FAS)	\$2,677	\$2,651	\$2,670	\$2,703	\$2,775	n.a.

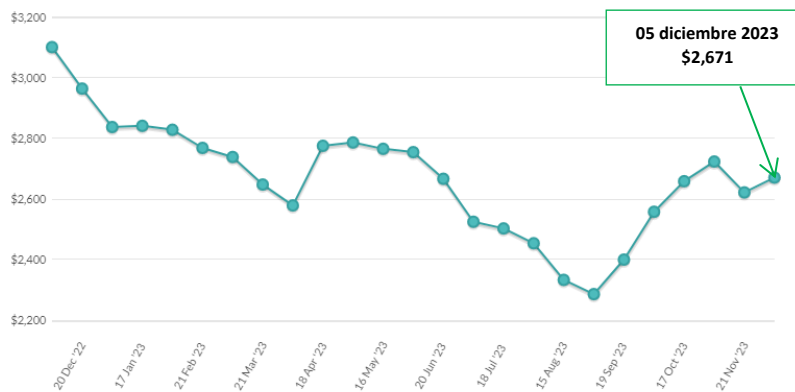
SD / MT = Dólares por tonelada

n.a. = no se ofreció ningún producto o no se vendió ningún producto.

n.s. = no se vendió ningún producto.

n.p. = producto se vendió al precio inicial.

**Precioso promedio de Leche en Polvo (SMP) en la subasta del gDT (dólares por tonelada)**



Fuente: <https://www.globaldairytrade.info/en/product-results/skim-milk-powder/>

**Leche entera en polvo (WMP)- Precios Promedio por Región**

	Contract 1 Jan24	Contract 2 Feb24	Contract 3 Mar24	Contract 4 Apr24	Contract 5 May24	Contract 6 Jun24
Regular Average Price	\$3,820	n.a.	\$3,820	n.a.	n.a.	n.a.
Europe - Western Average Price	\$3,820	n.a.	\$3,820	n.a.	n.a.	n.a.
Europe - Western Average Price (USD/MT, FAS)	\$3,820	n.a.	\$3,820	n.a.	n.a.	n.a.
Regular Average Price	\$3,045	\$3,040	\$3,055	\$3,190	\$3,225	n.a.
Instant Average Price	\$3,140	\$3,135	\$3,150	\$3,285	\$3,320	n.a.
UHT Average Price	\$3,120	\$3,115	\$3,135	\$3,270	n.a.	n.a.
New Zealand Average Price	\$3,085	\$3,071	\$3,097	\$3,213	\$3,240	n.a.
Oceania Average Price (USD/MT, FAS)	\$3,085	\$3,071	\$3,097	\$3,213	\$3,240	n.a.
Average Price (USD / MT, FAS)	\$3,097	\$3,071	\$3,105	\$3,213	\$3,240	n.a.

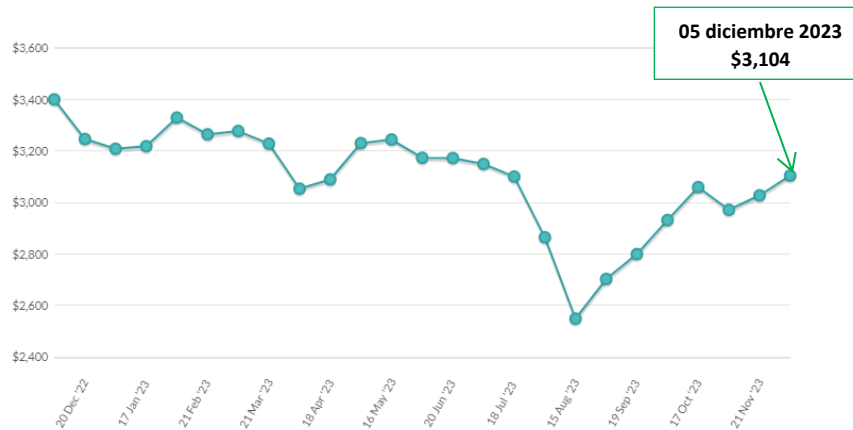
USD / MT = Dólares por tonelada

n.a. = no se ofreció ningún producto o no se vendió ningún producto.

n.s. = no se vendió ningún producto.

n.p. = producto se vendió al precio inicial

**Precios promedio de la Leche Entera en Polvo (WMP) en la subasta del Gdt (dólares por tonelada)**



Fuente: <https://www.globaldairytrade.info/en/product-results/whole-milk-powder/>

**Queso Cheddar - Precios Promedio por Región**

	Contract 1 Jan24	Contract 2 Feb24	Contract 3 Mar24	Contract 4 Apr24	Contract 5 May24	Contract 6 Jun24
Cheddar Average Price	\$4,010	\$3,986	\$3,995	\$3,921	\$4,045	\$4,060
New Zealand Average Price	\$4,010	\$3,986	\$3,995	\$3,921	\$4,045	\$4,060
Oceania Average Price (USD/MT, FAS)	\$4,010	\$3,986	\$3,995	\$3,921	\$4,045	\$4,060
Average Price (USD / MT, FAS)	\$4,010	\$3,986	\$3,995	\$3,921	\$4,045	\$4,060

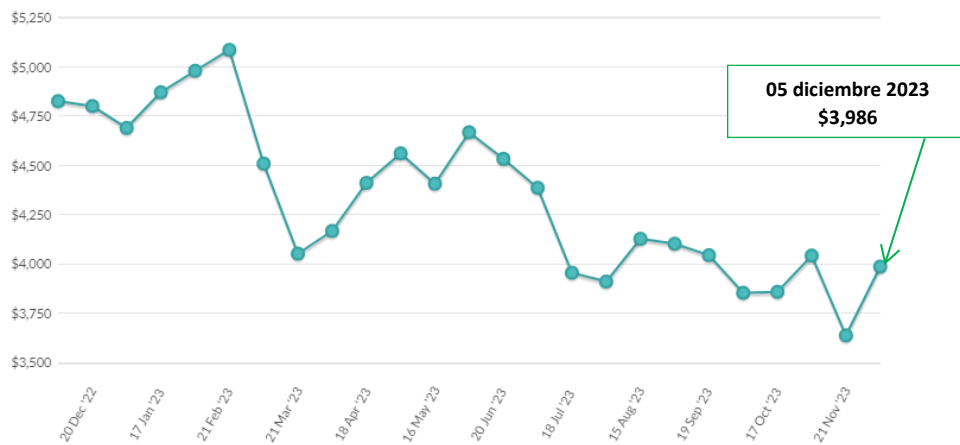
USD / MT = Dólares por tonelada

n.a. = no se ofreció ningún producto o no se vendió ningún producto.

n.s. = no se vendió ningún producto.

n.p. = producto se vendió al precio inicial

**Precios promedio del Queso en subastas del Gdt  
(dólares por tonelada)**



Fuente: <https://www.globaldairytrade.info/en/product-results/cheddar/>