



Global Dairy Trade - GDT

¿Qué es el GDT?

El Comercio Global de Lácteos (GDT, por sus siglas en inglés) es reconocido a nivel mundial en el desarrollo y operación de plataformas de comercio de productos lácteos, lo que apoya de manera importante el desarrollo de un comercio eficiente y transparente de derivados lácteos.

Desde 2008 el GDT ha construido una reputación de transparencia e integridad, operando a escala mundial con clientes compradores / vendedores y partes interesadas repartidas por todo el mundo con diferentes intereses, idiomas, culturas y zonas horarias.

GlobalDairyTrade Holdings Limited (GDT) es propiedad y está administrada como una asociación estratégica entre European Energy Exchange (EEX), Fonterra Cooperative Group y New Zealand's Exchange (NZX), con participaciones iguales de un tercio.

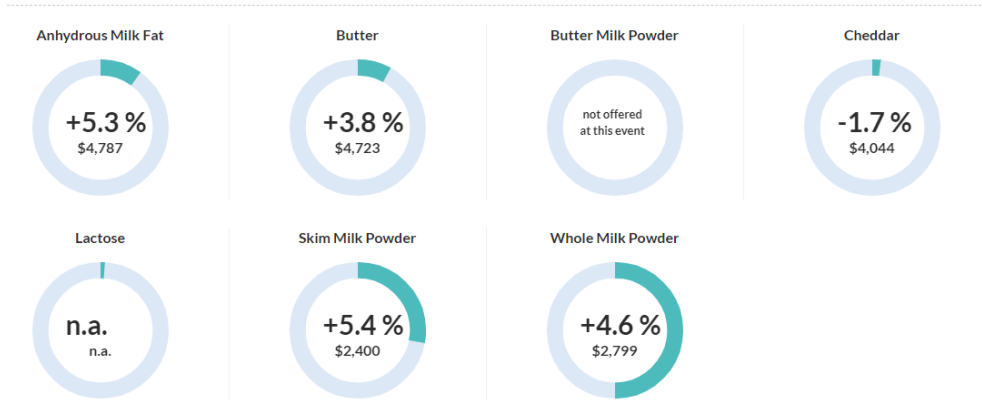
¿Qué son las subastas GDT y cómo funcionan?

En los Eventos de las subastas GDT confluyen compradores y vendedores de ingredientes lácteos de 70 países, que comercializan entre 2 mil y 3 mil millones de dólares anuales.

Los precios de referencia que resultan de las subastas en el mercado de GDT son creíbles y desempeñan un papel importante para permitir que los compradores y vendedores operen con confianza en los mercados lácteos mundiales y regionales. Los datos generados a partir del proceso de subastas son públicos y están disponibles de manera general en las plataformas del GDT y los más específicos están disponibles solo a través de un servicio de suscripción a GDT Insight.

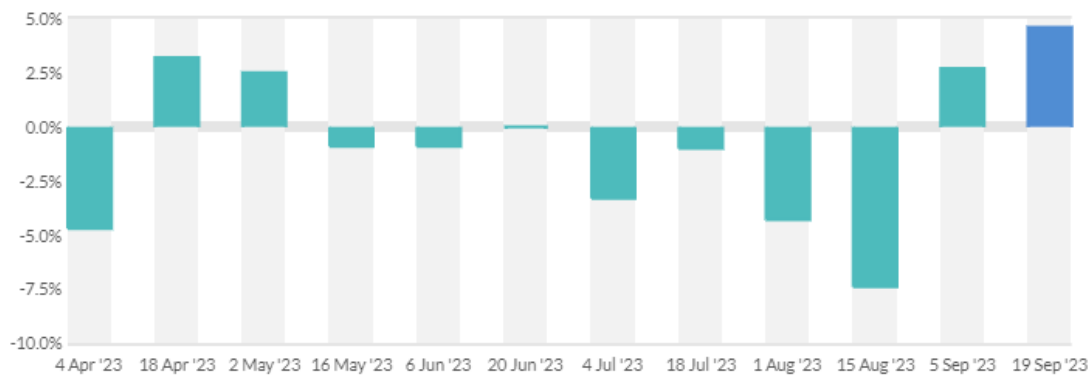
Las subastas del GDT se realizan cada 14 días y el mismo día de los eventos, Canilec obtiene los resultados más relevantes y los plasma en este Boletín para compartirlos entre las empresas afiliadas a la Cámara.

Resumen de los resultados de la subasta



*Las áreas sombreadas de los aros indican la proporción de cada grupo de productos vendidos frente a la cantidad total vendida durante los 12 meses anteriores, con un retraso de 3 meses. Las cifras dentro de los círculos representan el cambio porcentual en el índice de precios GDT y el precio promedio ponderado

Cambios en el índice de precios de GDT



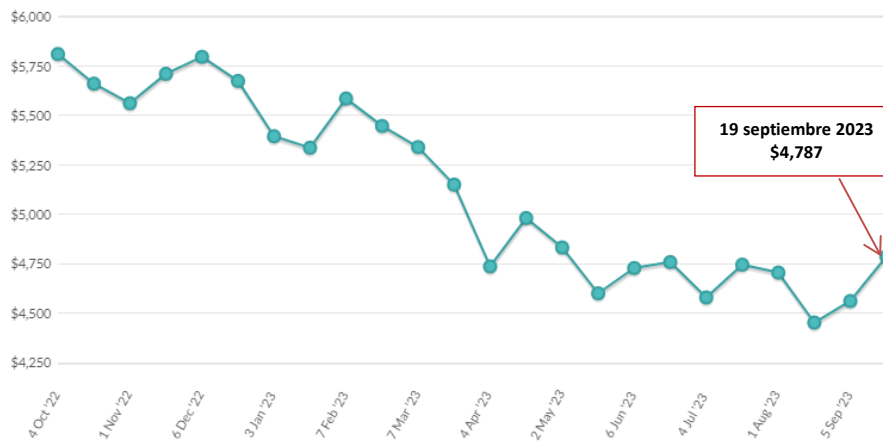
El cambio del índice de precios de GDT en esta subasta es de +4.6% comparándolo con el evento anterior.

Los precios de los productos varían dependiendo del tipo de contrato y la fecha que aparece abajo de cada uno de ellos significa la fecha de embarque del producto.

Grasa Butírica (AMF) – Precio Promedio por Región

	Contract 1 Oct23	Contract 2 Nov23	Contract 3 Dec23	Contract 4 Jan24	Contract 5 Feb24	Contract 6 Mar24
Regular Average Price	n.a.	\$4,730	\$4,705	\$4,775	\$4,765	\$4,900
Premium Average Price	n.a.	\$4,805	\$4,780	\$4,799	\$4,862	\$4,915
New Zealand Average Price	n.a.	\$4,780	\$4,748	\$4,789	\$4,812	\$4,908
Oceania Average Price (USD/MT, FAS)	n.a.	\$4,780	\$4,748	\$4,789	\$4,812	\$4,908
Average Price (USD / MT, FAS)	n.a.	\$4,780	\$4,748	\$4,789	\$4,812	\$4,908

Precios promedio de la Grasa Butírica Anhídrica (AMF) en las subastas del gDT
(dólares por tonelada)



|

Fuente: <https://www.globaldairytrade.info/en/product-results/anhydrous-milk-fat/>

Leche descremada en polvo (SMP) – Precios Promedio por Región

	Contract 1 Oct23	Contract 2 Nov23	Contract 3 Dec23	Contract 4 Jan24	Contract 5 Feb24	Contract 6 Mar24
Low Heat Average Price	n.a.	\$2,480	n.a.	n.a.	n.a.	n.a.
Medium Heat Average Price	\$2,395	\$2,411	\$2,455	n.a.	n.a.	n.a.
Europe - Western Average Price	\$2,395	\$2,426	\$2,455	n.a.	n.a.	n.a.
Europe - Western Average Price (USD/MT, FAS)	\$2,395	\$2,426	\$2,455	n.a.	n.a.	n.a.
Medium Heat Average Price	n.a.	\$2,210	\$2,285	\$2,295	n.a.	n.a.
Low Heat Average Price	n.a.	\$2,225	\$2,300	\$2,340	n.a.	n.a.
USA Average Price	n.a.	\$2,218	\$2,294	\$2,318	n.a.	n.a.
North America Average Price (USD/MT, FAS)	n.a.	\$2,218	\$2,294	\$2,318	n.a.	n.a.
Low Heat Average Price	\$2,370	\$2,355	n.a.	n.a.	n.a.	n.a.
Medium Heat Average Price	\$2,360	\$2,345	\$2,435	\$2,475	\$2,495	n.a.
UHT Average Price	n.a.	\$2,395	\$2,495	\$2,535	\$2,550	n.a.
New Zealand Average Price	\$2,360	\$2,349	\$2,437	\$2,477	\$2,496	n.a.
Oceania Average Price (USD/MT, FAS)	\$2,360	\$2,349	\$2,437	\$2,477	\$2,496	n.a.
Average Price (USD / MT, FAS)	\$2,365	\$2,358	\$2,426	\$2,459	\$2,496	n.a.

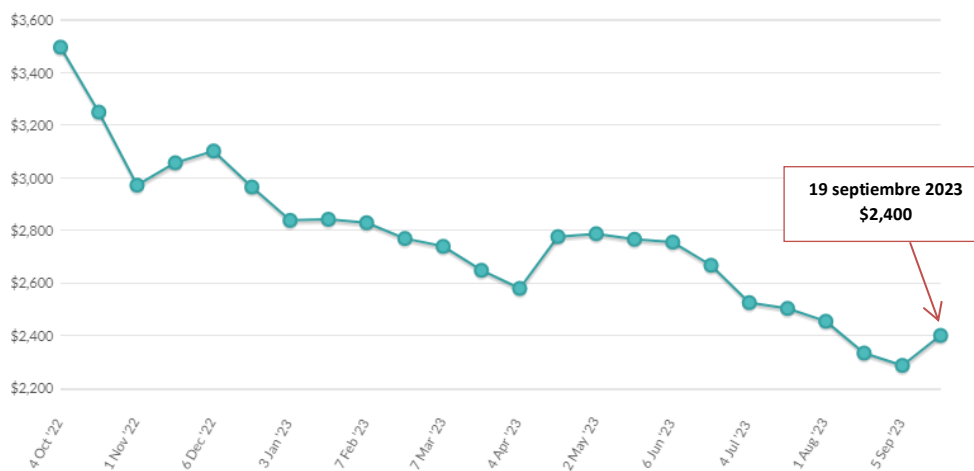
SD / MT = Dólares por tonelada

n.a. = no se ofreció ningún producto o no se vendió ningún producto.

n.s. = no se vendió ningún producto.

n.p. = producto se vendió al precio inicial.

Precios promedio de la Leche Descremada en Polvo (SMP) en las subastas del GDT
(dólares por tonelada)



Fuente: <https://www.globaldairytrade.info/en/product-results/skim-milk-powder/>

Leche entera en polvo (WMP) – Precios Promedio por Región

	Contract 1 Oct23	Contract 2 Nov23	Contract 3 Dec23	Contract 4 Jan24	Contract 5 Feb24	Contract 6 Mar24
New Zealand						
Regular Average Price	\$2,750	\$2,740	\$2,790	\$2,835	\$2,905	n.a.
Instant Average Price	\$2,845	\$2,835	\$2,885	\$2,930	\$3,000	n.a.
UHT Average Price	\$2,835	\$2,820	\$2,880	\$2,915	\$2,980	n.a.
New Zealand Average Price	\$2,784	\$2,758	\$2,812	\$2,854	\$2,954	n.a.
Oceania Average Price (USD/MT, FAS)	\$2,784	\$2,758	\$2,812	\$2,854	\$2,954	n.a.
Average Price (USD / MT, FAS)	\$2,784	\$2,758	\$2,812	\$2,854	\$2,954	n.a.

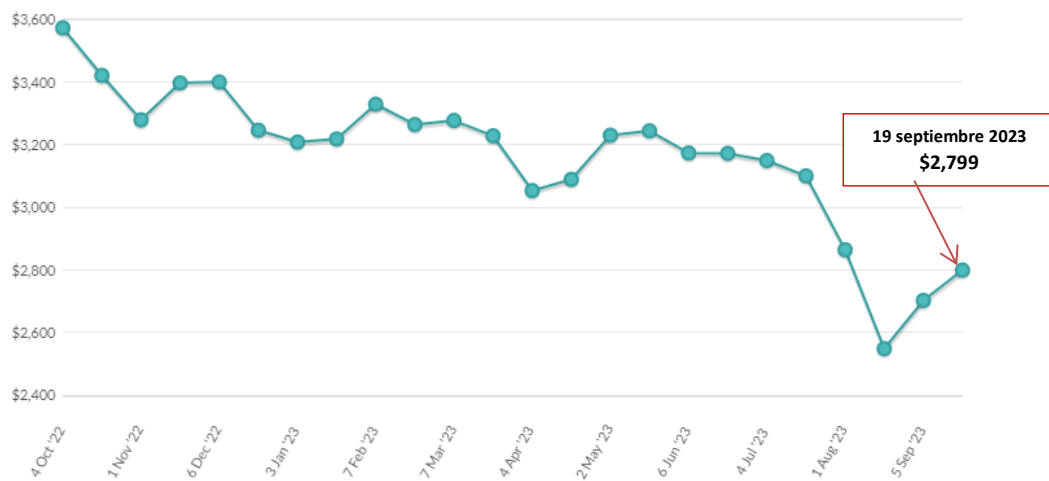
USD / MT = Dólares por tonelada

n.a. = no se ofreció ningún producto o no se vendió ningún producto.

n.s. = no se vendió ningún producto.

n.p. = producto se vendió al precio inicial

Precios promedio de la Leche Entera en Polvo (WMP) en las subastas del gDT
(dólares por tonelada)



Fuente: <https://www.globaldairytrade.info/en/product-results/whole-milk-powder/>

Queso Cheddar – Precios Promedio por Región

	Contract 1 Oct23	Contract 2 Nov23	Contract 3 Dec23	Contract 4 Jan24	Contract 5 Feb24	Contract 6 Mar24
Cheddar Average Price	\$4,134	\$4,052	\$4,047	\$3,983	\$3,997	\$4,165
New Zealand Average Price	\$4,134	\$4,052	\$4,047	\$3,983	\$3,997	\$4,165
Oceania Average Price (USD/MT, FAS)	\$4,134	\$4,052	\$4,047	\$3,983	\$3,997	\$4,165
Average Price (USD / MT, FAS)	\$4,134	\$4,052	\$4,047	\$3,983	\$3,997	\$4,165

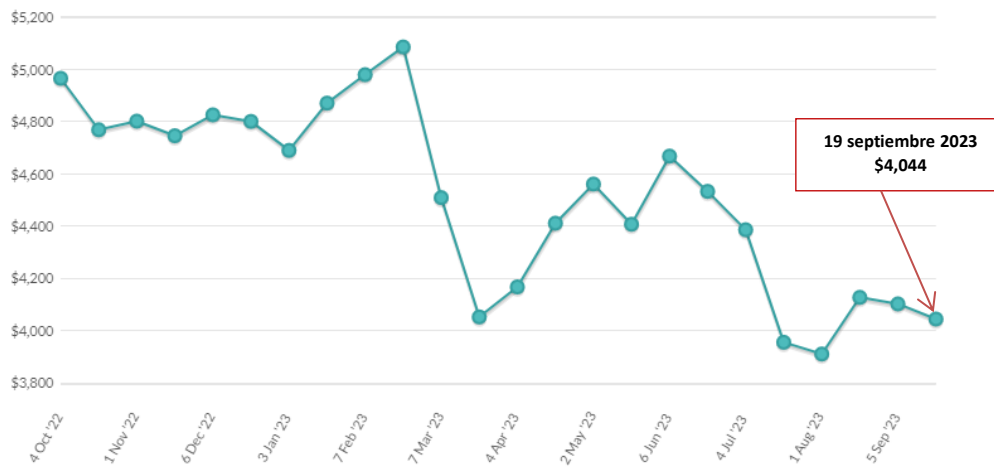
USD / MT = Dólares por tonelada

n.a. = no se ofreció ningún producto o no se vendió ningún producto.

n.s. = no se vendió ningún producto.

n.p. = producto se vendió al precio inicial

Precios promedio del Queso Cheddar en las subastas del gDT
(dólares por tonelada)



Fuente: <https://www.globaldairytrade.info/en/product-results/cheddar/>