



## **Global Dairy Trade - GDT**

### **¿Qué es el GDT?**

El Comercio Global de Lácteos (GDT, por sus siglas en inglés) es reconocido a nivel mundial en el desarrollo y operación de plataformas de comercio de productos lácteos, lo que apoya de manera importante el desarrollo de un comercio eficiente y transparente de derivados lácteos.

Desde 2008 el GDT ha construido una reputación de transparencia e integridad, operando a escala mundial con clientes compradores / vendedores y partes interesadas repartidas por todo el mundo con diferentes intereses, idiomas, culturas y zonas horarias.

GlobalDairyTrade Holdings Limited (GDT) es propiedad y está administrada como una asociación estratégica entre European Energy Exchange (EEX), Fonterra Cooperative Group y New Zealand's Exchange (NZX), con participaciones iguales de un tercio.

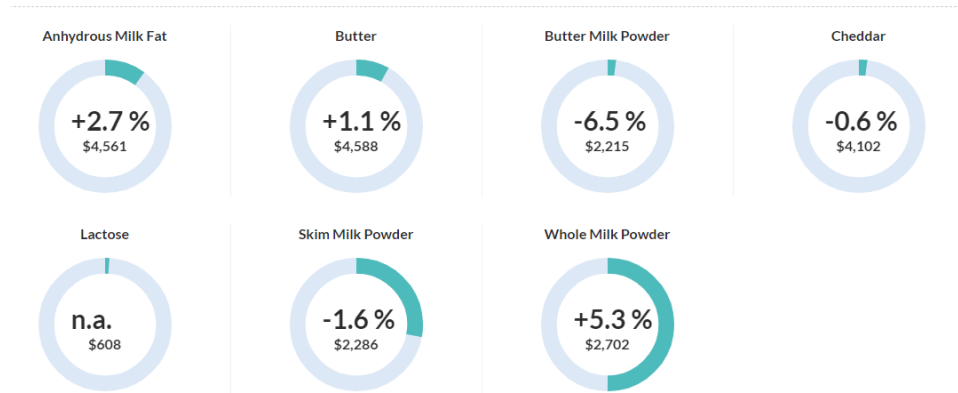
### **¿Qué son las subastas GDT y cómo funcionan?**

En los Eventos de las subastas GDT confluyen compradores y vendedores de ingredientes lácteos de 70 países, que comercializan entre 2 mil y 3 mil millones de dólares anuales.

Los precios de referencia que resultan de las subastas en el mercado de GDT son creíbles y desempeñan un papel importante para permitir que los compradores y vendedores operen con confianza en los mercados lácteos mundiales y regionales. Los datos generados a partir del proceso de subastas son públicos y están disponibles de manera general en las plataformas del GDT y los más específicos están disponibles solo a través de un servicio de suscripción a GDT Insight.

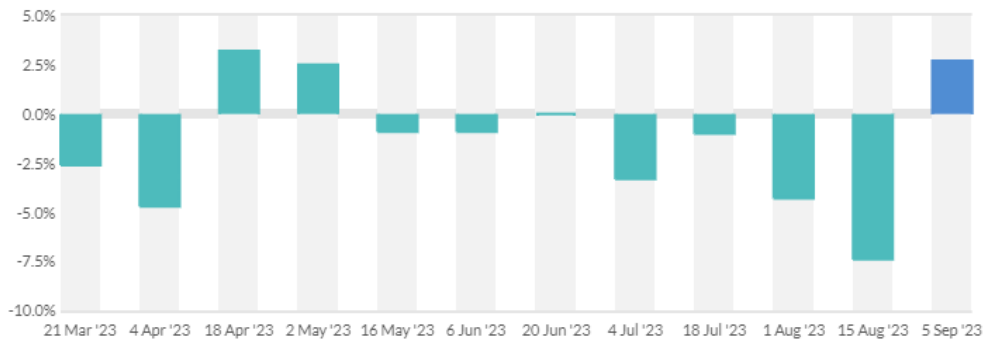
Las subastas del GDT se realizan cada 14 días y el mismo día de los eventos, Canilec obtiene los resultados más relevantes y los plasma en este Boletín para compartirlos entre las empresas afiliadas a la Cámara.

**Resumen de los resultados de la subasta**



\*Las áreas sombreadas de los aros indican la proporción de cada grupo de productos vendidos frente a la cantidad total vendida durante los 12 meses anteriores, con un retraso de 3 meses. Las cifras dentro de los círculos representan el cambio porcentual en el índice de precios GDT y el precio promedio ponderado

**Cambios en el índice de precios de GDT**



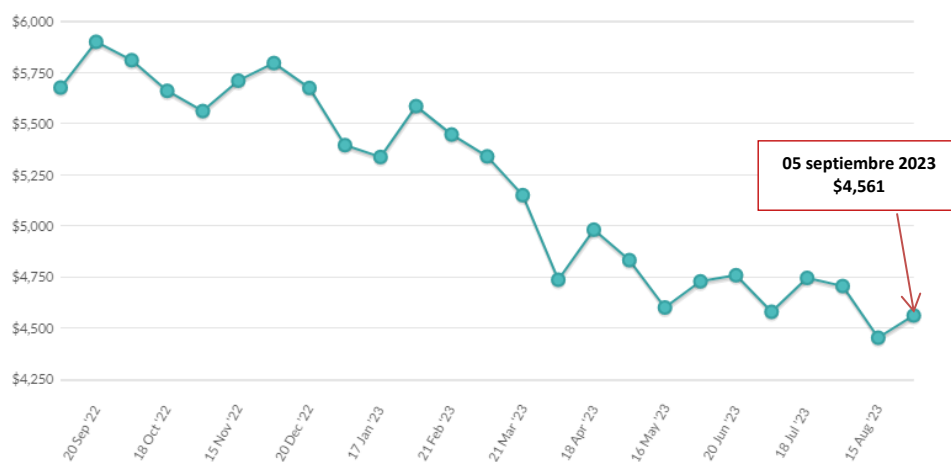
El cambio del índice de precios de GDT en esta subasta es de +2.7 % comparándolo con el evento anterior.

Los precios de los productos varían dependiendo del tipo de contrato y la fecha que aparece abajo de cada uno de ellos significa la fecha de embarque del producto.

**Grasa Butírica (AMF) – Precio Promedio por Región**

	Contract 1 Oct23	Contract 2 Nov23	Contract 3 Dec23	Contract 4 Jan24	Contract 5 Feb24	Contract 6 Mar24
Regular Average Price	\$4,670	\$4,425	\$4,460	\$4,530	n.a.	n.a.
Premium Average Price	\$4,719	\$4,507	\$4,544	\$4,613	\$4,694	\$4,766
New Zealand Average Price	\$4,712	\$4,475	\$4,506	\$4,579	\$4,694	\$4,766
Oceania Average Price (USD/MT, FAS)	\$4,712	\$4,475	\$4,506	\$4,579	\$4,694	\$4,766
<b>Average Price (USD / MT, FAS)</b>	<b>\$4,712</b>	<b>\$4,475</b>	<b>\$4,506</b>	<b>\$4,579</b>	<b>\$4,694</b>	<b>\$4,766</b>

**Precios promedio de la Grasa Butírica Anhídrica (AMF) en las subastas del gDT**  
(dólares por tonelada)



|

Fuente: <https://www.globaldairytrade.info/en/product-results/anhydrous-milk-fat/>

**Leche descremada en polvo (SMP) – Precios Promedio por Región**

	Contract 1 Oct23	Contract 2 Nov23	Contract 3 Dec23	Contract 4 Jan24	Contract 5 Feb24	Contract 6 Mar24
Low Heat Average Price	n.a.	\$2,350	n.a.	n.a.	n.a.	n.a.
Medium Heat Average Price	\$2,245	\$2,315	\$2,265	n.a.	n.a.	n.a.
Europe - Western Average Price	\$2,245	\$2,323	\$2,265	n.a.	n.a.	n.a.
Europe - Western Average Price (USD/MT, FAS)	\$2,245	\$2,323	\$2,265	n.a.	n.a.	n.a.
Low Heat Average Price	\$2,210	\$2,185	n.a.	\$2,385	n.a.	n.a.
Medium Heat Average Price	\$2,210	\$2,185	\$2,330	\$2,355	\$2,440	n.a.
UHT Average Price	n.a.	\$2,235	\$2,410	\$2,435	\$2,490	n.a.
New Zealand Average Price	\$2,210	\$2,192	\$2,344	\$2,374	\$2,456	n.a.
Oceania Average Price (USD/MT, FAS)	\$2,210	\$2,192	\$2,344	\$2,374	\$2,456	n.a.
<b>Average Price (USD / MT, FAS)</b>	<b>\$2,216</b>	<b>\$2,220</b>	<b>\$2,339</b>	<b>\$2,374</b>	<b>\$2,456</b>	<b>n.a.</b>

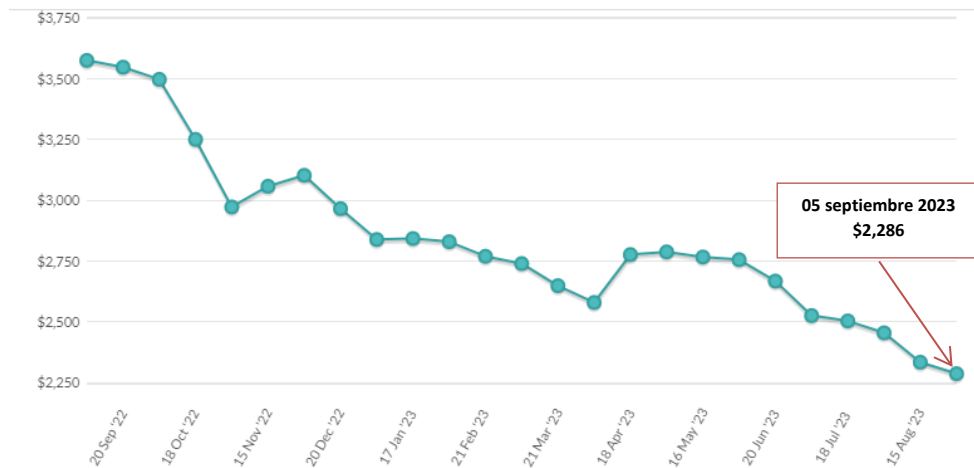
SD / MT = Dólares por tonelada

n.a. = no se ofreció ningún producto o no se vendió ningún producto.

n.s. = no se vendió ningún producto.

n.p. = producto se vendió al precio inicial.

**Precios promedio de la Leche Descremada en Polvo (SMP) en las subastas del gDT (dólares por tonelada)**



Fuente: <https://www.globaldairytrade.info/en/product-results/skim-milk-powder/>

**Leche entera en polvo (WMP) – Precios Promedio por Región**

	Contract 1 Oct23	Contract 2 Nov23	Contract 3 Dec23	Contract 4 Jan24	Contract 5 Feb24	Contract 6 Mar24
Regular Average Price	\$2,675	\$2,630	\$2,660	\$2,660	\$2,680	n.a.
Instant Average Price	\$2,770	\$2,725	\$2,755	\$2,755	\$2,800	n.a.
UHT Average Price	\$2,750	\$2,705	\$2,735	\$2,735	\$2,780	n.a.
New Zealand Average Price	\$2,727	\$2,681	\$2,705	\$2,698	\$2,748	n.a.
Oceania Average Price (USD/MT, FAS)	\$2,727	\$2,681	\$2,705	\$2,698	\$2,748	n.a.
Average Price (USD / MT, FAS)	\$2,727	\$2,681	\$2,705	\$2,698	\$2,748	n.a.

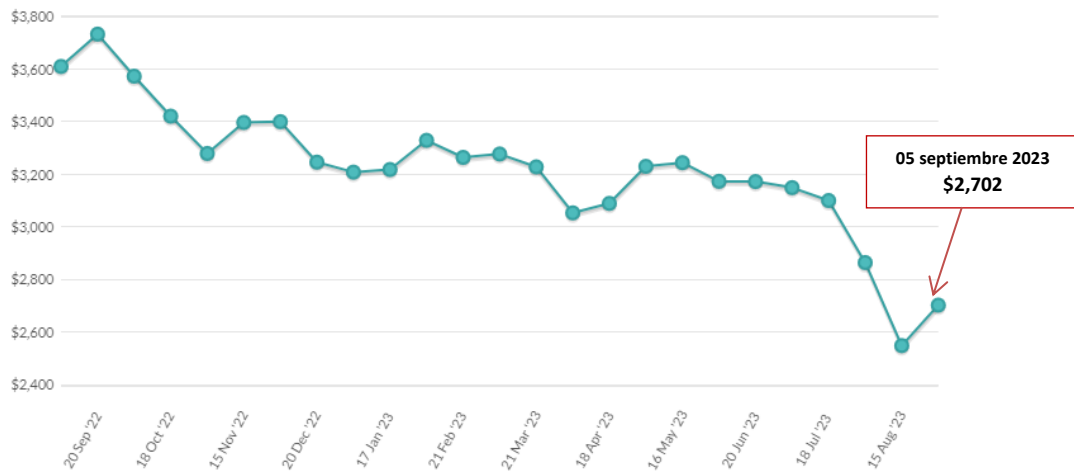
USD / MT = Dólares por tonelada

n.a. = no se ofreció ningún producto o no se vendió ningún producto.

n.s. = no se vendió ningún producto.

n.p. = producto se vendió al precio inicial

**Precios promedio de la Leche Entera en Polvo (WMP) en las subastas del gDT**  
(dólares por tonelada)



Fuente: <https://www.globaldairytrade.info/en/product-results/whole-milk-powder/>

**Queso Cheddar – Precios Promedio por Región**

	Contract 1 Oct23	Contract 2 Nov23	Contract 3 Dec23	Contract 4 Jan24	Contract 5 Feb24	Contract 6 Mar24
Cheddar Average Price	\$4,315	\$4,206	\$4,037	\$4,044	\$4,090	\$3,990
New Zealand Average Price	\$4,315	\$4,206	\$4,037	\$4,044	\$4,090	\$3,990
Oceania Average Price (USD/MT, FAS)	\$4,315	\$4,206	\$4,037	\$4,044	\$4,090	\$3,990
Average Price (USD / MT, FAS)	\$4,315	\$4,206	\$4,037	\$4,044	\$4,090	\$3,990

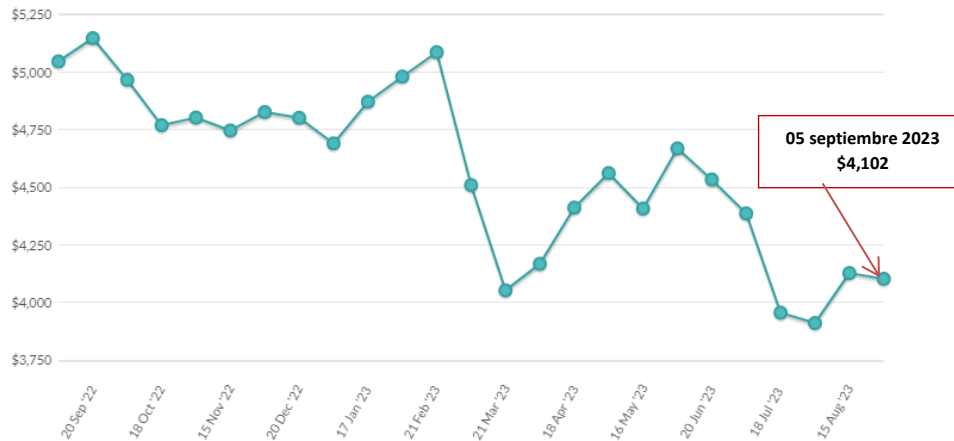
USD / MT = Dólares por tonelada

n.a. = no se ofreció ningún producto o no se vendió ningún producto.

n.s. = no se vendió ningún producto.

n.p. = producto se vendió al precio inicial

**Precios promedio del Queso Cheddar en las subastas del gDT  
(dólares por tonelada)**



Fuente: <https://www.globaldairytrade.info/en/product-results/cheddar/>