



## **Global Dairy Trade - GDT**

### **¿Qué es el GDT?**

El Comercio Global de Lácteos (GDT, por sus siglas en inglés) es reconocido a nivel mundial en el desarrollo y operación de plataformas de comercio de productos lácteos, lo que apoya de manera importante el desarrollo de un comercio eficiente y transparente de derivados lácteos.

Desde 2008 el GDT ha construido una reputación de transparencia e integridad, operando a escala mundial con clientes compradores / vendedores y partes interesadas repartidas por todo el mundo con diferentes intereses, idiomas, culturas y zonas horarias.

GlobalDairyTrade Holdings Limited (GDT) es propiedad y está administrada como una asociación estratégica entre European Energy Exchange (EEX), Fonterra Cooperative Group y New Zealand's Exchange (NZX), con participaciones iguales de un tercio.

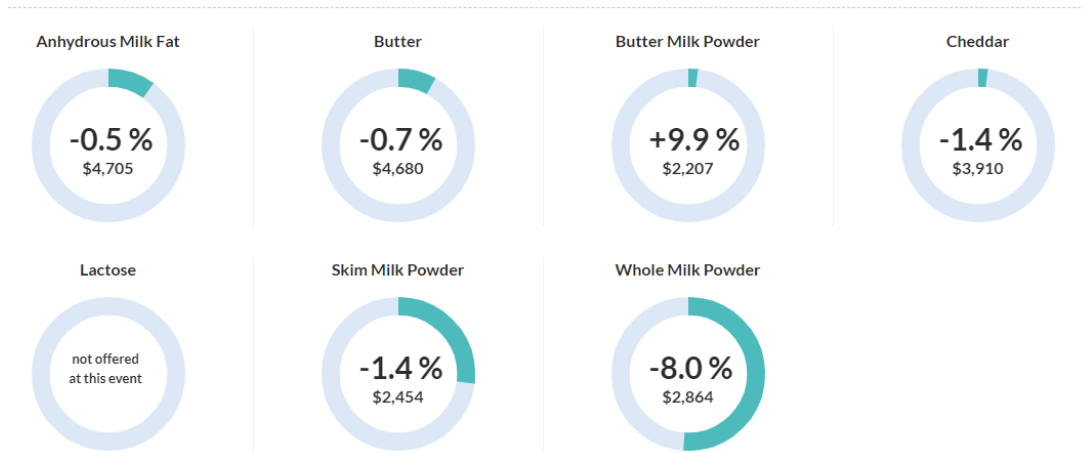
### **¿Qué son las subastas GDT y cómo funcionan?**

En los Eventos de las subastas GDT confluyen compradores y vendedores de ingredientes lácteos de 70 países, que comercializan entre 2 mil y 3 mil millones de dólares anuales.

Los precios de referencia que resultan de las subastas en el mercado de GDT son creíbles y desempeñan un papel importante para permitir que los compradores y vendedores operen con confianza en los mercados lácteos mundiales y regionales. Los datos generados a partir del proceso de subastas son públicos y están disponibles de manera general en las plataformas del GDT y los más específicos están disponibles solo a través de un servicio de suscripción a GDT Insight.

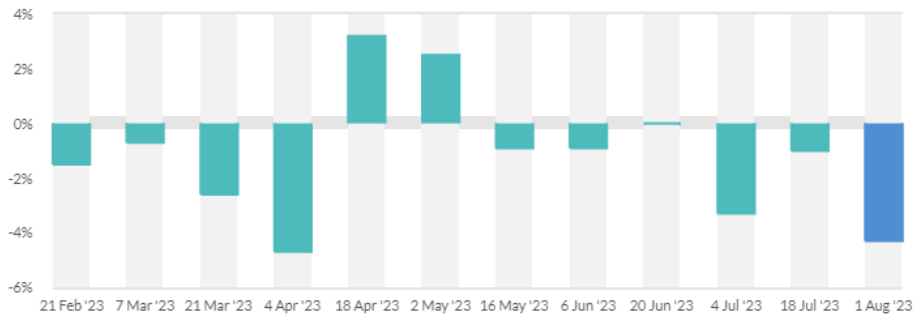
Las subastas del GDT se realizan cada 14 días y el mismo día de los eventos, Canilec obtiene los resultados más relevantes y los plasma en este Boletín para compartirlos entre las empresas afiliadas a la Cámara.

**Resumen de los resultados de la subasta**



\*Las áreas sombreadas de los aros indican la proporción de cada grupo de productos vendidos frente a la cantidad total vendida durante los 12 meses anteriores, con un retraso de 3 meses. Las cifras dentro de los círculos representan el cambio porcentual en el índice de precios GDT y el precio promedio ponderado

**Cambios en el índice de precios de GDT**



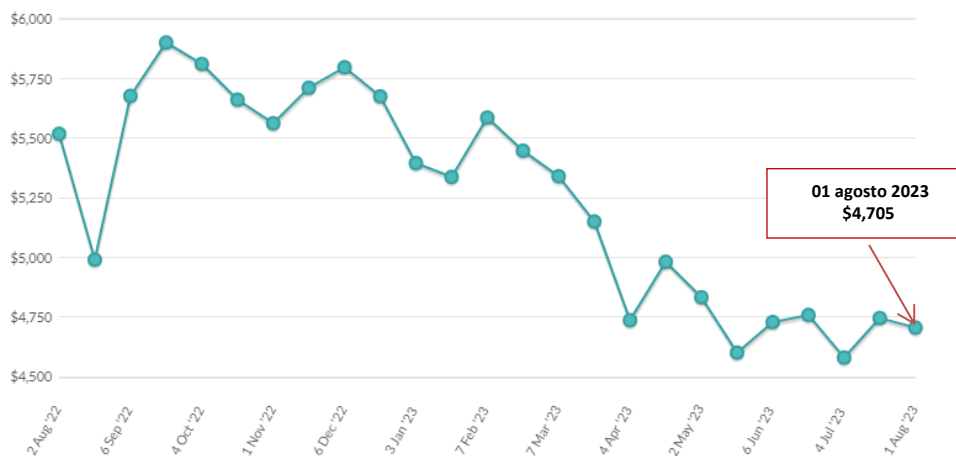
El cambio del índice de precios de GDT en esta subasta es de -4.3 % comparándolo con el evento anterior.

Los precios de los productos varían dependiendo del tipo de contrato y la fecha que aparece abajo de cada uno de ellos significa la fecha de embarque del producto.

**Grasa Butírica (AMF) – Precio Promedio por Región**

	Contract 1 Sep23	Contract 2 Oct23	Contract 3 Nov23	Contract 4 Dec23	Contract 5 Jan24	Contract 6 Feb24
Regular Average Price	\$5,065	\$4,525	\$4,515	\$4,720	n.a.	\$4,765
Premium Average Price	\$5,140	\$4,602	\$4,652	\$4,776	\$4,935	\$4,871
New Zealand Average Price	\$5,120	\$4,570	\$4,610	\$4,763	\$4,935	\$4,826
Oceania Average Price (USD/MT, FAS)	\$5,120	\$4,570	\$4,610	\$4,763	\$4,935	\$4,826
Average Price (USD / MT, FAS)	\$5,120	\$4,570	\$4,610	\$4,763	\$4,935	\$4,826

**Precios promedio de la Grasa Butírica Anhídra (AMF) en las subastas del gDT**  
(dólares por tonelada)



Fuente: <https://www.globaldairytrade.info/en/product-results/anhydrous-milk-fat/>

**Leche descremada en polvo (SMP) – Precios Promedio por Región**

	Contract 1 Sep23	Contract 2 Oct23	Contract 3 Nov23	Contract 4 Dec23	Contract 5 Jan24	Contract 6 Feb24
Low Heat Average Price	n.a.	\$2,465	n.a.	n.a.	n.a.	n.a.
Medium Heat Average Price	n.a.	\$2,450	n.a.	n.a.	n.a.	n.a.
Europe - Western Average Price	n.a.	\$2,452	n.a.	n.a.	n.a.	n.a.
Europe - Western Average Price (USD/MT, FAS)	n.a.	\$2,452	n.a.	n.a.	n.a.	n.a.
Medium Heat Average Price	n.a.	\$2,400	\$2,470	n.a.	n.a.	n.a.
Low Heat Average Price	n.a.	\$2,415	\$2,485	n.a.	n.a.	n.a.
High Heat Average Price	n.a.	n.a.	n.a.	n.a.	n.a.	n.a.
USA Average Price	n.a.	\$2,408	\$2,477	n.a.	n.a.	n.a.
North America Average Price (USD/MT, FAS)	n.a.	\$2,408	\$2,477	n.a.	n.a.	n.a.
Low Heat Average Price	\$2,435	\$2,435	\$2,445	\$2,505	\$2,525	n.a.
Medium Heat Average Price	\$2,425	\$2,430	\$2,435	\$2,485	\$2,515	n.a.
UHT Average Price	n.a.	\$2,480	\$2,495	\$2,555	\$2,575	n.a.
New Zealand Average Price	\$2,425	\$2,436	\$2,438	\$2,491	\$2,519	n.a.
Oceania Average Price (USD/MT, FAS)	\$2,425	\$2,436	\$2,438	\$2,491	\$2,519	n.a.
Average Price (USD / MT, FAS)	\$2,425	\$2,438	\$2,441	\$2,491	\$2,519	n.a.

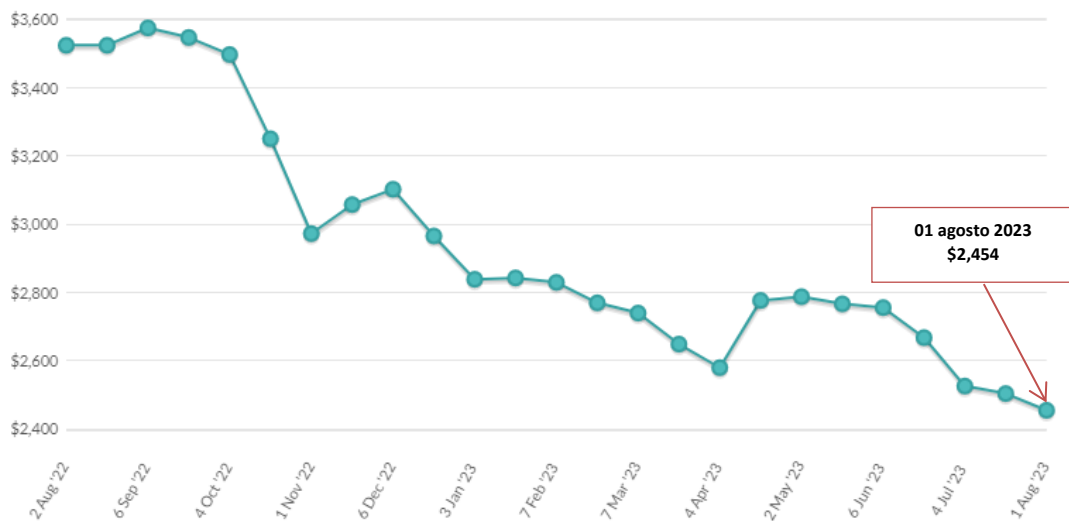
SD / MT = Dólares por tonelada

n.a. = no se ofreció ningún producto o no se vendió ningún producto.

n.s. = no se vendió ningún producto.

n.p. = producto se vendió al precio inicial.

**Precios promedio de la Leche Descremada en Polvo (SMP) en las subastas del GDT (dólares por tonelada)**



**Leche entera en polvo (WMP) – Precios Promedio por Región**

	Contract 1 Sep23	Contract 2 Oct23	Contract 3 Nov23	Contract 4 Dec23	Contract 5 Jan24	Contract 6 Feb24
Regular Average Price	\$2,865	\$2,795	\$2,800	\$2,875	\$2,995	n.a.
Instant Average Price	\$2,960	\$2,890	\$2,900	\$2,970	\$3,090	n.a.
UHT Average Price	\$2,945	\$2,870	\$2,880	\$2,955	\$3,075	n.a.
New Zealand Average Price	\$2,912	\$2,817	\$2,829	\$2,897	\$3,023	n.a.
Oceania Average Price (USD/MT, FAS)	\$2,912	\$2,817	\$2,829	\$2,897	\$3,023	n.a.
<b>Average Price (USD / MT, FAS)</b>	<b>\$2,912</b>	<b>\$2,817</b>	<b>\$2,829</b>	<b>\$2,897</b>	<b>\$3,023</b>	<b>n.a.</b>

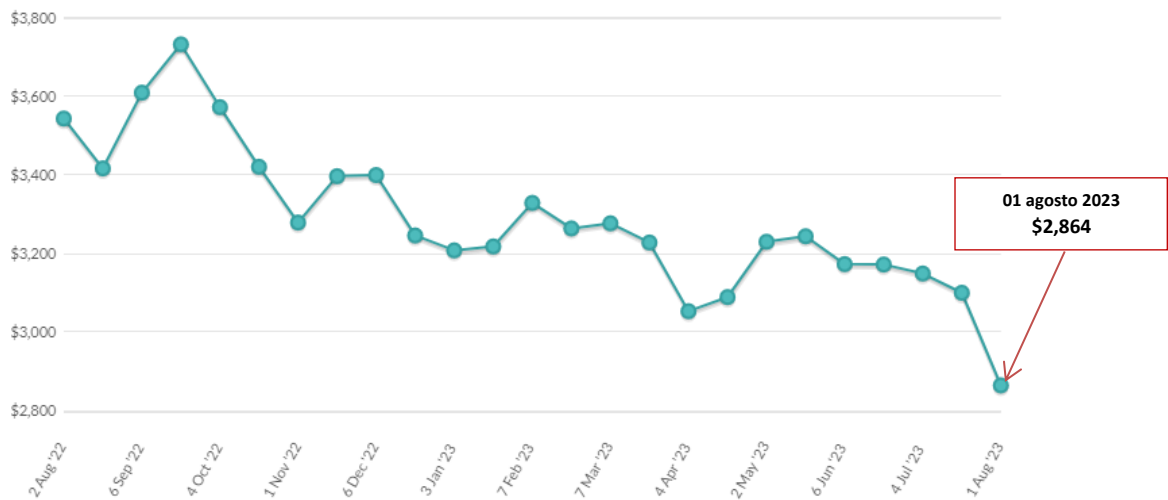
USD / MT = Dólares por tonelada

n.a. = no se ofreció ningún producto o no se vendió ningún producto.

n.s. = no se vendió ningún producto.

n.p. = producto se vendió al precio inicial

**Precios promedio de la Leche Entera en Polvo (WMP) en las subastas del gDT**  
(dólares por tonelada)



Fuente: <https://www.globaldairytrade.info/en/product-results/whole-milk-powder/>

**Queso Cheddar – Precios Promedio por Región**

	Contract 1 Sep23	Contract 2 Oct23	Contract 3 Nov23	Contract 4 Dec23	Contract 5 Jan24	Contract 6 Feb24
Cheddar Average Price	\$3,800	\$3,885	\$3,910	\$3,915	\$4,103	\$3,856
New Zealand Average Price	\$3,800	\$3,885	\$3,910	\$3,915	\$4,103	\$3,856
Oceania Average Price (USD/MT, FAS)	\$3,800	\$3,885	\$3,910	\$3,915	\$4,103	\$3,856
Average Price (USD / MT, FAS)	\$3,800	\$3,885	\$3,910	\$3,915	\$4,103	\$3,856

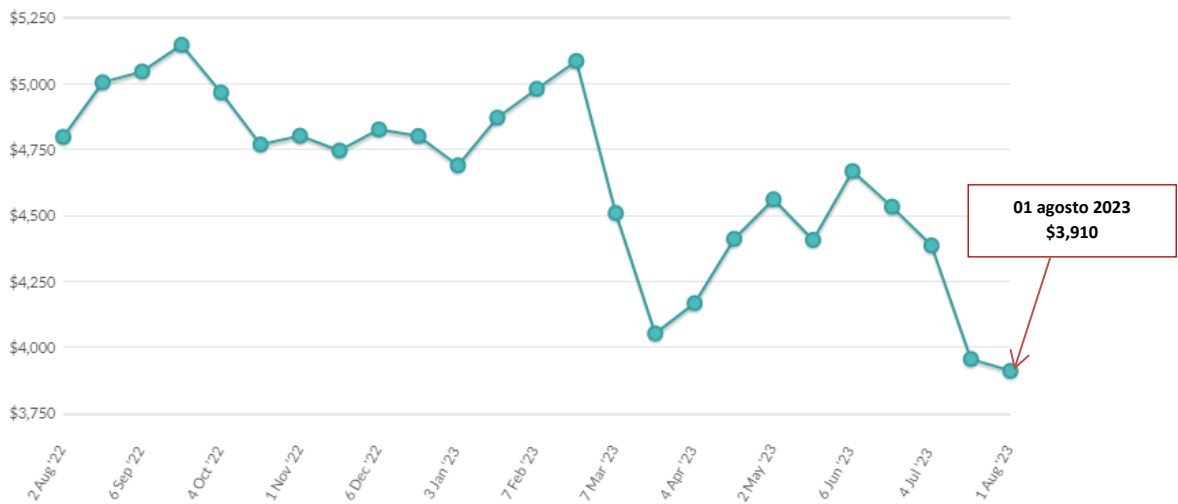
USD / MT = Dólares por tonelada

n.a. = no se ofreció ningún producto o no se vendió ningún producto.

n.s. = no se vendió ningún producto.

n.p. = producto se vendió al precio inicial

**Precios promedio del Queso Cheddar en las subastas del gDT**  
(dólares por tonelada)



Fuente: <https://www.globaldairytrade.info/en/product-results/cheddar/>