



Global Dairy Trade - GDT

¿Qué es el GDT?

El Comercio Global de Lácteos (GDT, por sus siglas en inglés) es reconocido a nivel mundial en el desarrollo y operación de plataformas de comercio de productos lácteos, lo que apoya de manera importante el desarrollo de un comercio eficiente y transparente de derivados lácteos.

Desde 2008 el GDT ha construido una reputación de transparencia e integridad, operando a escala mundial con clientes compradores / vendedores y partes interesadas repartidas por todo el mundo con diferentes intereses, idiomas, culturas y zonas horarias.

GlobalDairyTrade Holdings Limited (GDT) es propiedad y está administrada como una asociación estratégica entre European Energy Exchange (EEX), Fonterra Cooperative Group y New Zealand's Exchange (NZX), con participaciones iguales de un tercio.

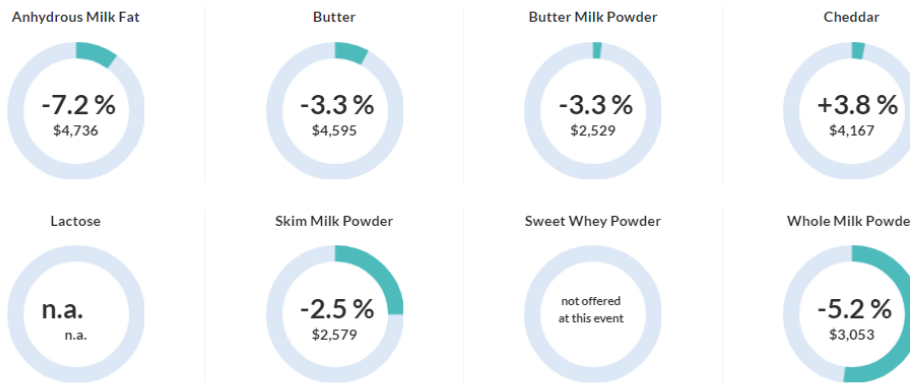
¿Qué son las subastas GDT y cómo funcionan?

En los Eventos de las subastas GDT confluyen compradores y vendedores de ingredientes lácteos de 70 países, que comercializan entre 2 mil y 3 mil millones de dólares anuales.

Los precios de referencia que resultan de las subastas en el mercado de GDT son creíbles y desempeñan un papel importante para permitir que los compradores y vendedores operen con confianza en los mercados lácteos mundiales y regionales. Los datos generados a partir del proceso de subastas son públicos y están disponibles de manera general en las plataformas del GDT y los más específicos están disponibles solo a través de un servicio de suscripción a GDT Insight.

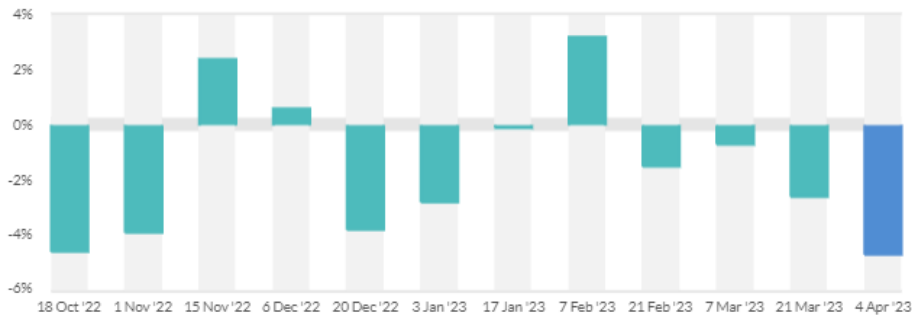
Las subastas del GDT se realizan cada 14 días y el mismo día de los eventos, Canilec obtiene los resultados más relevantes y los plasma en este Boletín para compartirlos entre las empresas afiliadas a la Cámara.

Resumen de los resultados de la subasta



*Las áreas sombreadas de los aros indican la proporción de cada grupo de productos vendidos frente a la cantidad total vendida durante los 12 meses anteriores, con un retraso de 3 meses. Las cifras dentro de los círculos representan el cambio porcentual en el índice de precios GDT y el precio promedio ponderado

Cambios en el índice de precios de GDT



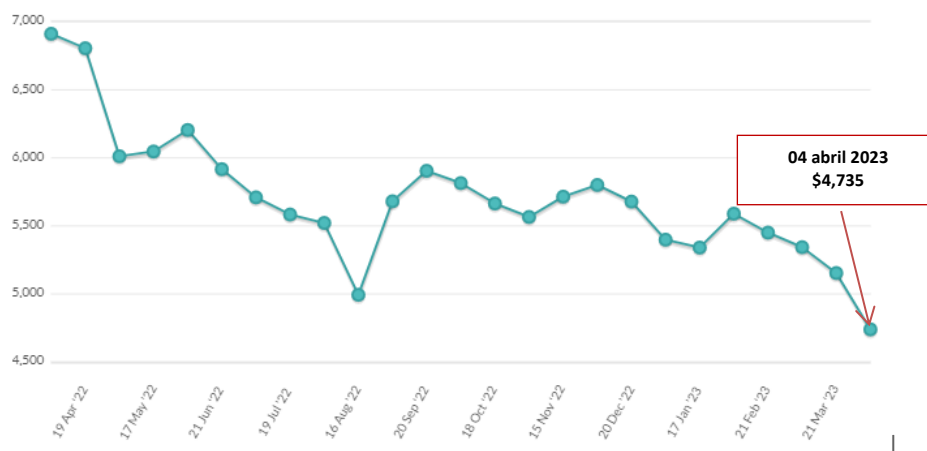
El cambio del índice de precios de GDT en esta subasta es de -4.7 % comparándolo con el evento anterior.

Los precios de los productos varían dependiendo del tipo de contrato y la fecha que aparece abajo de cada uno de ellos significa la fecha de embarque del producto.

Grasa Butírica (AMF) – Precio Promedio por Región

	Contract 1 May23	Contract 2 Jun23	Contract 3 Jul23	Contract 4 Aug23	Contract 5 Sep23	Contract 6 Oct23
Regular Average Price	\$4,700	\$4,495	\$4,845	\$4,955	\$5,360	\$5,130
Premium Average Price	\$4,796	\$4,570	\$4,922	\$4,990	\$5,375	\$5,186
New Zealand Average Price	\$4,754	\$4,549	\$4,899	\$4,977	\$5,363	\$5,177
Oceania Average Price (USD/MT, FAS)	\$4,754	\$4,549	\$4,899	\$4,977	\$5,363	\$5,177
Average Price (USD / MT, FAS)	\$4,754	\$4,549	\$4,899	\$4,977	\$5,363	\$5,177

Precios promedio de la Grasa Butírica Anhídrica (AMF) en las subastas del gDT
(dólares por tonelada)



Fuente: <https://www.globaldairytrade.info/en/product-results/anhydrous-milk-fat/>

Leche descremada en polvo (SMP) – Precios Promedio por Región

	Contract 1 May23	Contract 2 Jun23	Contract 3 Jul23	Contract 4 Aug23	Contract 5 Sep23	Contract 6 Oct23
Low Heat Average Price	n.a.	\$2,470	n.a.	n.a.	n.a.	n.a.
Medium Heat Average Price	n.a.	\$2,492	n.a.	n.a.	n.a.	n.a.
Europe - Western Average Price	n.a.	\$2,488	n.a.	n.a.	n.a.	n.a.
Europe - Western Average Price (USD/MT, FAS)	n.a.	\$2,488	n.a.	n.a.	n.a.	n.a.
Low Heat NFDM Average Price	n.a.	n.a.	\$2,565	n.a.	n.a.	n.a.
Medium Heat Average Price	n.a.	n.a.	\$2,570	n.a.	n.a.	n.a.
USA Average Price	n.a.	n.a.	\$2,566	n.a.	n.a.	n.a.
North America Average Price (USD/MT, FAS)	n.a.	n.a.	\$2,566	n.a.	n.a.	n.a.
Low Heat Average Price	n.a.	n.a.	\$2,605	n.a.	n.a.	n.a.
Medium Heat Average Price	\$2,580	\$2,600	\$2,595	\$2,590	\$2,595	n.a.
UHT Average Price	\$2,635	\$2,650	\$2,655	\$2,665	\$2,660	n.a.
New Zealand Average Price	\$2,592	\$2,612	\$2,602	\$2,599	\$2,598	n.a.
Oceania Average Price (USD/MT, FAS)	\$2,592	\$2,612	\$2,602	\$2,599	\$2,598	n.a.
Average Price (USD / MT, FAS)	\$2,592	\$2,560	\$2,591	\$2,599	\$2,598	n.a.

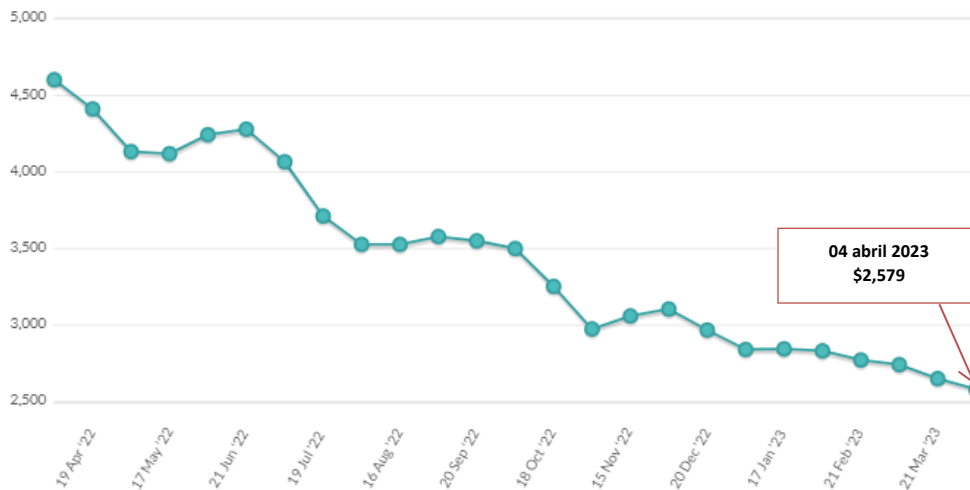
SD / MT = Dólares por tonelada

n.a. = no se ofreció ningún producto o no se vendió ningún producto.

n.s. = no se vendió ningún producto.

n.p. = producto se vendió al precio inicial.

Precios promedio de la Leche Descremada en Polvo (SMP) en las subastas del gDT (dólares por tonelada)



Fuente: <https://www.globaldairytrade.info/en/product-results/skim-milk-powder/>

Leche entera en polvo (WMP) – Precios Promedio por Región

	Contract 1 May23	Contract 2 Jun23	Contract 3 Jul23	Contract 4 Aug23	Contract 5 Sep23	Contract 6 Oct23
Regular Average Price	\$3,025	\$3,020	\$3,020	\$3,120	\$3,100	n.a.
Instant Average Price	\$3,120	\$3,120	\$3,120	\$3,215	\$3,230	n.a.
UHT Average Price	\$3,100	\$3,100	\$3,100	\$3,200	\$3,210	n.a.
New Zealand Average Price	\$3,043	\$3,047	\$3,038	\$3,151	\$3,144	n.a.
Oceania Average Price (USD/MT, FAS)	\$3,043	\$3,047	\$3,038	\$3,151	\$3,144	n.a.
Average Price (USD / MT, FAS)	\$3,043	\$3,047	\$3,038	\$3,151	\$3,144	n.a.

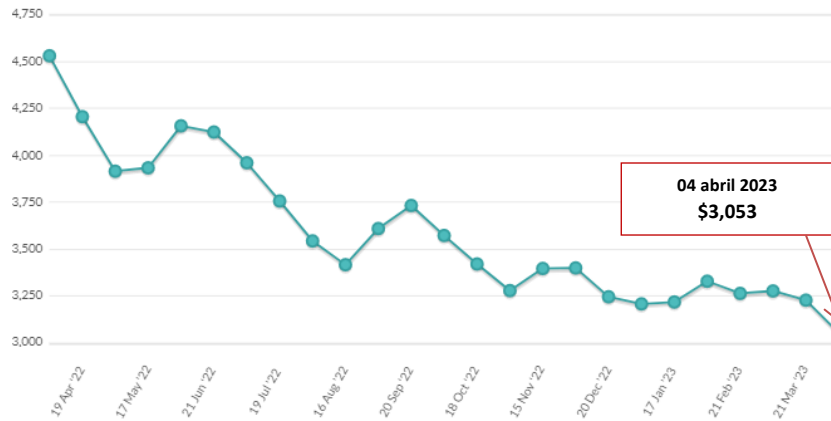
USD / MT = Dólares por tonelada

n.a. = no se ofreció ningún producto o no se vendió ningún producto.

n.s. = no se vendió ningún producto.

n.p. = producto se vendió al precio inicial

Precios promedio de la Leche Entera en Polvo (WMP) en las subastas del gDT
(dólares por tonelada)



Fuente: <https://www.globaldairytrade.info/en/product-results/whole-milk-powder/>

Queso Cheddar – Precios Promedio por Región

	Contract 1 May23	Contract 2 Jun23	Contract 3 Jul23	Contract 4 Aug23	Contract 5 Sep23	Contract 6 Oct23
Cheddar Average Price	\$4,201	\$4,140	\$4,265	n.a.	\$4,250	\$4,000
New Zealand Average Price	\$4,201	\$4,140	\$4,265	n.a.	\$4,250	\$4,000
Oceania Average Price (USD/MT, FAS)	\$4,201	\$4,140	\$4,265	n.a.	\$4,250	\$4,000
Average Price (USD / MT, FAS)	\$4,201	\$4,140	\$4,265	n.a.	\$4,250	\$4,000

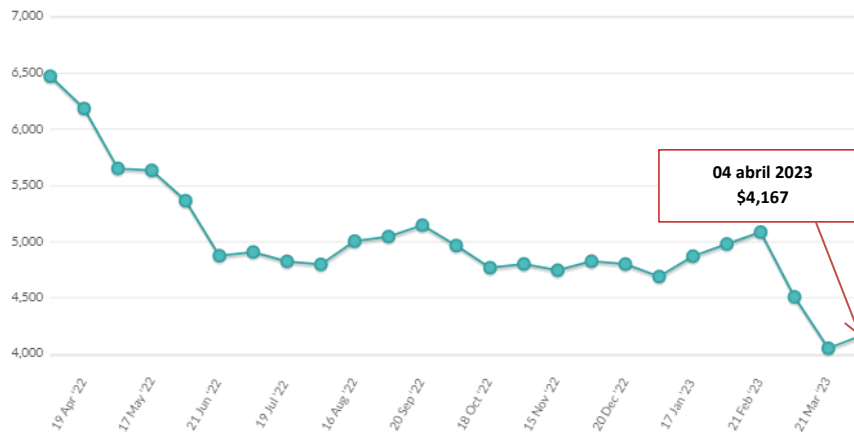
USD / MT = Dólares por tonelada

n.a. = no se ofreció ningún producto o no se vendió ningún producto.

n.s. = no se vendió ningún producto.

n.p. = producto se vendió al precio inicial

Precios promedio del Queso Cheddar en las subastas del gDT
(dólares por tonelada)



Fuente: <https://www.globaldairytrade.info/en/product-results/cheddar/>