



Global Dairy Trade - GDT

¿Qué es el GDT?

El Comercio Global de Lácteos (GDT, por sus siglas en inglés) es reconocido a nivel mundial en el desarrollo y operación de plataformas de comercio de productos lácteos, lo que apoya de manera importante el desarrollo de un comercio eficiente y transparente de derivados lácteos.

Desde 2008 el GDT ha construido una reputación de transparencia e integridad, operando a escala mundial con clientes compradores / vendedores y partes interesadas repartidas por todo el mundo con diferentes intereses, idiomas, culturas y zonas horarias.

GlobalDairyTrade Holdings Limited (GDT) es propiedad y está administrada como una asociación estratégica entre European Energy Exchange (EEX), Fonterra Cooperative Group y New Zealand's Exchange (NZX), con participaciones iguales de un tercio.

¿Qué son las subastas GDT y cómo funcionan?

En los Eventos de las subastas GDT confluyen compradores y vendedores de ingredientes lácteos de 70 países, que comercializan entre 2 mil y 3 mil millones de dólares anuales.

Los precios de referencia que resultan de las subastas en el mercado de GDT son creíbles y desempeñan un papel importante para permitir que los compradores y vendedores operen con confianza en los mercados lácteos mundiales y regionales. Los datos generados a partir del proceso de subastas son públicos y están disponibles de manera general en las plataformas del GDT y los más específicos están disponibles solo a través de un servicio de suscripción a GDT Insight.

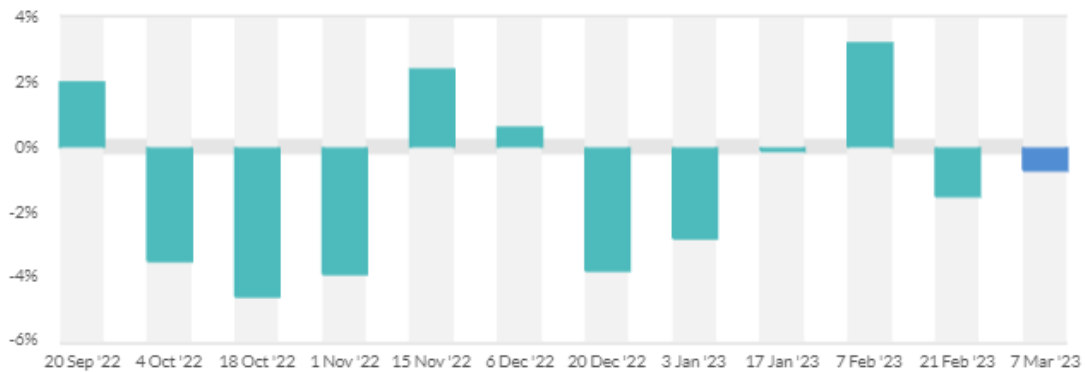
Las subastas del GDT se realizan cada 14 días y el mismo día de los eventos, Canilec obtiene los resultados más relevantes y los plasma en este Boletín para compartirlos entre las empresas afiliadas a la Cámara.

Resumen de los resultados de la subasta



*Las áreas sombreadas de los aros indican la proporción de cada grupo de productos vendidos frente a la cantidad total vendida durante los 12 meses anteriores, con un retraso de 3 meses. Las cifras dentro de los círculos representan el cambio porcentual en el índice de precios GDT y el precio promedio ponderado

Cambios en el índice de precios de GDT



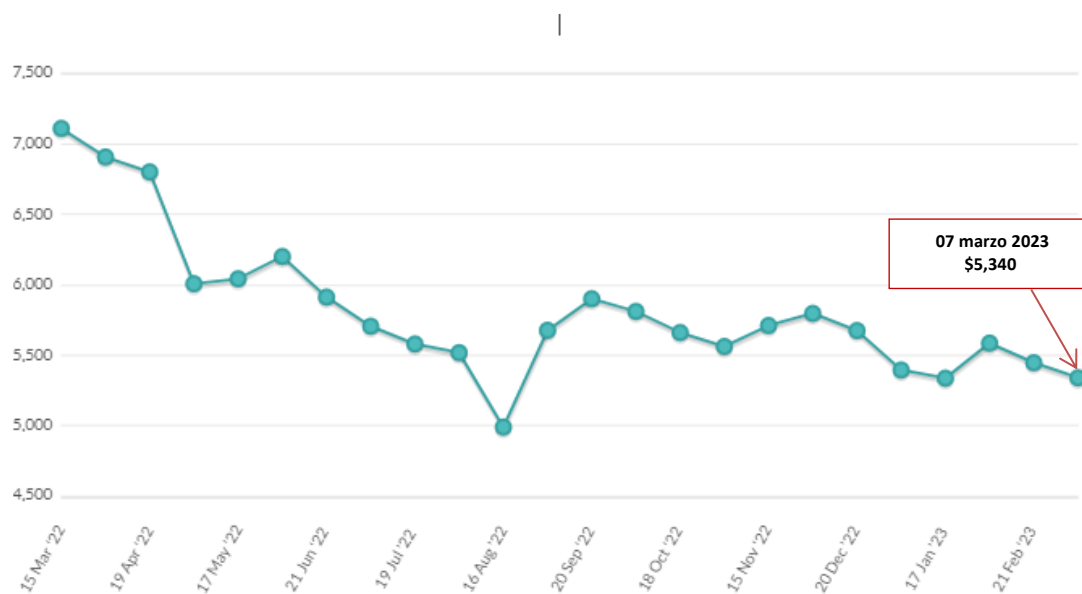
El cambio del índice de precios de GDT en esta subasta es de -0.7 % comparándolo con el evento anterior.

Los precios de los productos varían dependiendo del tipo de contrato y la fecha que aparece abajo de cada uno de ellos significa la fecha de embarque del producto.

Grasa Butírica (AMF) – Precio Promedio por Región

| | Contract 1 Apr23 | Contract 2 May23 | Contract 3 Jun23 | Contract 4 Jul23 | Contract 5 Aug23 | Contract 6 Sep23 |
|-------------------------------------|---------------------|---------------------|---------------------|---------------------|---------------------|---------------------|
| Regular Average Price | \$5,275 | \$5,250 | \$5,295 | \$5,380 | \$5,395 | n.a. |
| Premium Average Price | \$5,321 | \$5,326 | \$5,370 | \$5,467 | \$5,478 | n.a. |
| New Zealand Average Price | \$5,302 | \$5,285 | \$5,340 | \$5,423 | \$5,462 | n.a. |
| Oceania Average Price (USD/MT, FAS) | \$5,302 | \$5,285 | \$5,340 | \$5,423 | \$5,462 | n.a. |
| Average Price (USD / MT, FAS) | \$5,302 | \$5,285 | \$5,340 | \$5,423 | \$5,462 | n.a. |

Precios promedio de la Grasa Butírica Anhidra (AMF) en las subastas del gDT
(dólares por tonelada)



Fuente: <https://www.globaldairytrade.info/en/product-results/anhydrous-milk-fat/>

Leche descremada en polvo (SMP) – Precios Promedio por Región

| | Contract 1 Apr23 | Contract 2 May23 | Contract 3 Jun23 | Contract 4 Jul23 | Contract 5 Aug23 | Contract 6 Sep23 |
|----------------------------------------------|---------------------|---------------------|---------------------|---------------------|---------------------|---------------------|
| Low Heat Average Price | n.a. | n.a. | n.a. | n.a. | n.a. | n.a. |
| Medium Heat Average Price | n.a. | \$2,684 | n.a. | n.a. | n.a. | n.a. |
| Europe - Western Average Price | n.a. | \$2,684 | n.a. | n.a. | n.a. | n.a. |
| Europe - Western Average Price (USD/MT, FAS) | n.a. | \$2,684 | n.a. | n.a. | n.a. | n.a. |
| Low Heat NFDM Average Price | n.a. | n.a. | \$2,730 | n.a. | n.a. | n.a. |
| Medium Heat Average Price | n.a. | n.a. | \$2,699 | n.a. | n.a. | n.a. |
| USA Average Price | n.a. | n.a. | \$2,719 | n.a. | n.a. | n.a. |
| North America Average Price (USD/MT, FAS) | n.a. | n.a. | \$2,719 | n.a. | n.a. | n.a. |
| Low Heat Average Price | n.a. | n.a. | \$2,760 | n.a. | n.a. | n.a. |
| Medium Heat Average Price | \$2,745 | \$2,730 | \$2,755 | \$2,760 | \$2,790 | n.a. |
| UHT Average Price | \$2,800 | \$2,805 | \$2,810 | n.a. | n.a. | n.a. |
| New Zealand Average Price | \$2,747 | \$2,735 | \$2,756 | \$2,760 | \$2,790 | n.a. |
| Oceania Average Price (USD/MT, FAS) | \$2,747 | \$2,735 | \$2,756 | \$2,760 | \$2,790 | n.a. |
| Average Price (USD / MT, FAS) | \$2,747 | \$2,723 | \$2,745 | \$2,760 | \$2,790 | n.a. |

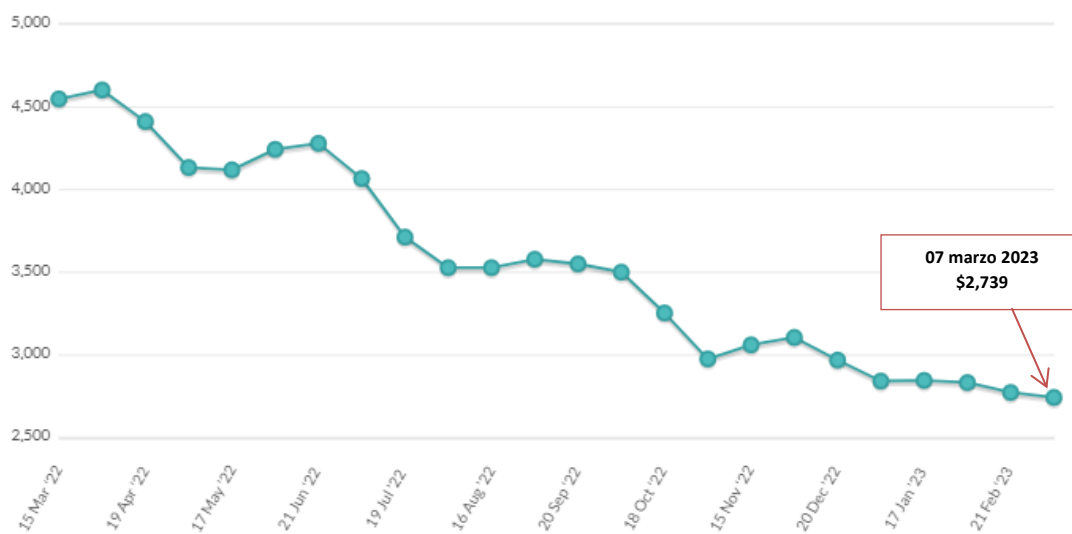
SD / MT = Dólares por tonelada

n.a. = no se ofreció ningún producto o no se vendió ningún producto.

n.s. = no se vendió ningún producto.

n.p. = producto se vendió al precio inicial.

Precios promedio de la Leche Descremada en Polvo (SMP) en las subastas del gDT
(dólares por tonelada)



Leche entera en polvo (WMP) – Precios Promedio por Región

| | Contract 1 Apr23 | Contract 2 May23 | Contract 3 Jun23 | Contract 4 Jul23 | Contract 5 Aug23 | Contract 6 Sep23 |
|------------------------------------------|---------------------|---------------------|---------------------|---------------------|---------------------|---------------------|
| Regular Average Price | \$3,240 | \$3,248 | \$3,250 | \$3,250 | \$3,315 | n.a. |
| Instant Average Price | \$3,335 | \$3,343 | \$3,350 | \$3,350 | \$3,395 | n.a. |
| UHT Average Price | \$3,315 | \$3,325 | \$3,330 | \$3,330 | n.a. | n.a. |
| New Zealand Average Price | \$3,267 | \$3,273 | \$3,284 | \$3,288 | \$3,343 | n.a. |
| Oceania Average Price (USD/MT, FAS) | \$3,267 | \$3,273 | \$3,284 | \$3,288 | \$3,343 | n.a. |
| Average Price (USD / MT, FAS) | \$3,267 | \$3,273 | \$3,284 | \$3,288 | \$3,343 | n.a. |

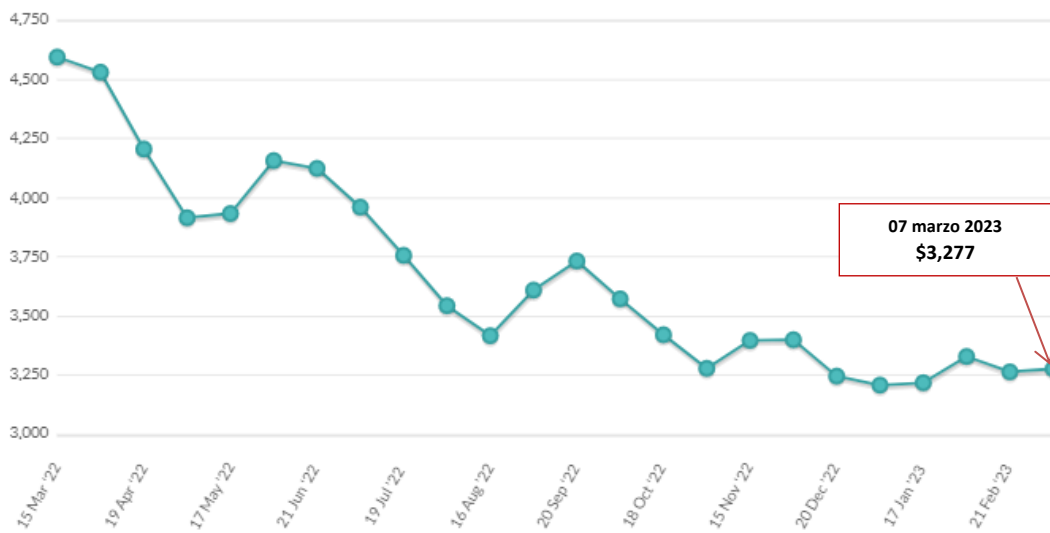
USD / MT = Dólares por tonelada

n.a. = no se ofreció ningún producto o no se vendió ningún producto.

n.s. = no se vendió ningún producto.

n.p. = producto se vendió al precio inicial

Precios promedio de la Leche Entera en Polvo (WMP) en las subastas del gDT
(dólares por tonelada)



Fuente: <https://www.globaldairytrade.info/en/product-results/whole-milk-powder/>

Queso Cheddar – Precios Promedio por Región

| | Contract 1 Apr23 | Contract 2 May23 | Contract 3 Jun23 | Contract 4 Jul23 | Contract 5 Aug23 | Contract 6 Sep23 |
|-------------------------------------|---------------------|---------------------|---------------------|---------------------|---------------------|---------------------|
| Cheddar Average Price | \$4,571 | \$4,537 | \$4,520 | \$4,555 | n.a. | \$4,270 |
| New Zealand Average Price | \$4,571 | \$4,537 | \$4,520 | \$4,555 | n.a. | \$4,270 |
| Oceania Average Price (USD/MT, FAS) | \$4,571 | \$4,537 | \$4,520 | \$4,555 | n.a. | \$4,270 |
| Average Price (USD / MT, FAS) | \$4,571 | \$4,537 | \$4,520 | \$4,555 | n.a. | \$4,270 |

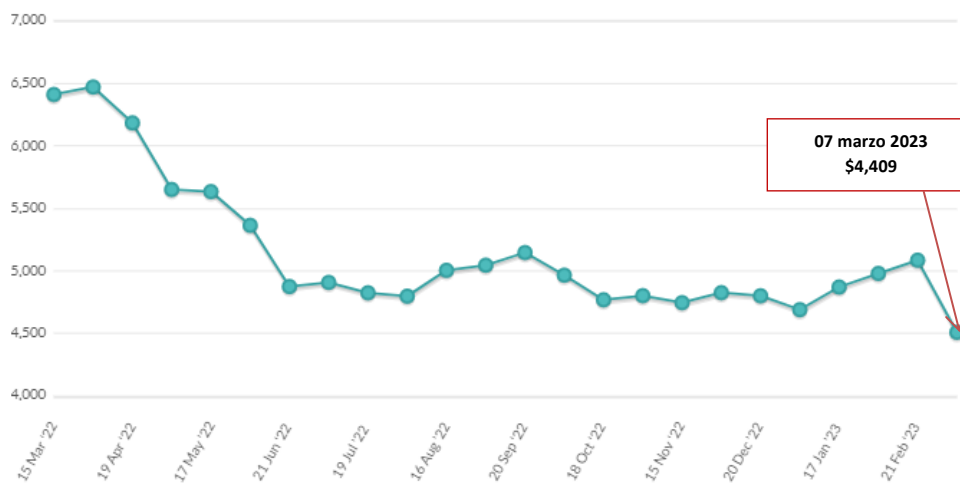
USD / MT = Dólares por tonelada

n.a. = no se ofreció ningún producto o no se vendió ningún producto.

n.s. = no se vendió ningún producto.

n.p. = producto se vendió al precio inicial

Precios promedio del Queso Cheddar en las subastas del gDT
(dólares por tonelada)



Fuente: <https://www.globaldairytrade.info/en/product-results/cheddar/>