



## **Global Dairy Trade - GDT**

### **¿Qué es el GDT?**

El Comercio Global de Lácteos (GDT, por sus siglas en inglés) es reconocido a nivel mundial en el desarrollo y operación de plataformas de comercio de productos lácteos, lo que apoya de manera importante el desarrollo de un comercio eficiente y transparente de derivados lácteos.

Desde 2008 el GDT ha construido una reputación de transparencia e integridad, operando a escala mundial con clientes compradores / vendedores y partes interesadas repartidas por todo el mundo con diferentes intereses, idiomas, culturas y zonas horarias.

GlobalDairyTrade Holdings Limited (GDT) es propiedad y está administrada como una asociación estratégica entre European Energy Exchange (EEX), Fonterra Cooperative Group y New Zealand's Exchange (NZX), con participaciones iguales de un tercio.

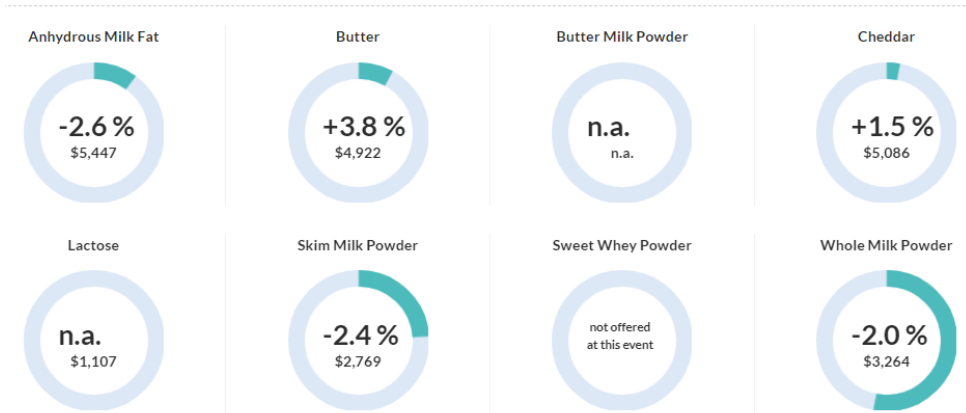
### **¿Qué son las subastas GDT y cómo funcionan?**

En los Eventos de las subastas GDT confluyen compradores y vendedores de ingredientes lácteos de 70 países, que comercializan entre 2 mil y 3 mil millones de dólares anuales.

Los precios de referencia que resultan de las subastas en el mercado de GDT son creíbles y desempeñan un papel importante para permitir que los compradores y vendedores operen con confianza en los mercados lácteos mundiales y regionales. Los datos generados a partir del proceso de subastas son públicos y están disponibles de manera general en las plataformas del GDT y los más específicos están disponibles solo a través de un servicio de suscripción a GDT Insight.

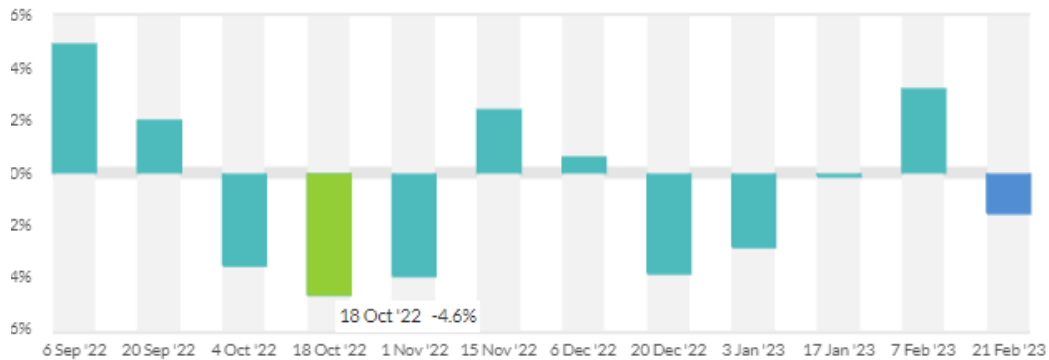
Las subastas del GDT se realizan cada 14 días y el mismo día de los eventos, Canilec obtiene los resultados más relevantes y los plasma en este Boletín para compartirlos entre las empresas afiliadas a la Cámara.

**Resumen de los resultados de la subasta**



\*Las áreas sombreadas de los aros indican la proporción de cada grupo de productos vendidos frente a la cantidad total vendida durante los 12 meses anteriores, con un retraso de 3 meses. Las cifras dentro de los círculos representan el cambio porcentual en el índice de precios GDT y el precio promedio ponderado

**Cambios en el índice de precios de GDT**



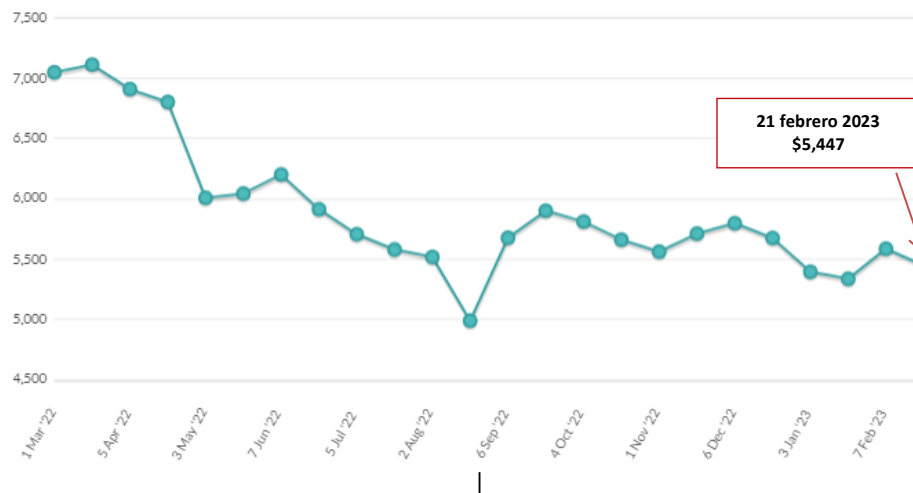
El cambio del índice de precios de GDT en esta subasta es de -1.5 % comparándolo con el evento anterior.

Los precios de los productos varían dependiendo del tipo de contrato y la fecha que aparece abajo de cada uno de ellos significa la fecha de embarque del producto.

**Grasa Butírica (AMF) – Precio Promedio por Región**

	Contract 1 Mar23	Contract 2 Apr23	Contract 3 May23	Contract 4 Jun23	Contract 5 Jul23	Contract 6 Aug23
Regular Average Price	\$5,375	\$5,350	\$5,370	\$5,515	\$5,565	n.a.
Premium Average Price	\$5,410	\$5,426	\$5,445	\$5,550	\$5,610	n.a.
New Zealand Average Price	\$5,407	\$5,413	\$5,432	\$5,533	\$5,575	n.a.
Oceania Average Price (USD/MT, FAS)	\$5,407	\$5,413	\$5,432	\$5,533	\$5,575	n.a.
Average Price (USD / MT, FAS)	\$5,407	\$5,413	\$5,432	\$5,533	\$5,575	n.a.

**Precios promedio de la Grasa Butírica Anhídrica (AMF) en las subastas del gDT**  
(dólares por tonelada)



Fuente: <https://www.globaldairytrade.info/en/product-results/anhydrous-milk-fat/>

**Leche descremada en polvo (SMP) – Precios Promedio por Región**

	Contract 1 Mar23	Contract 2 Apr23	Contract 3 May23	Contract 4 Jun23	Contract 5 Jul23	Contract 6 Aug23
Low Heat Average Price	n.a.	\$2,815	n.a.	n.a.	n.a.	n.a.
Medium Heat Average Price	n.a.	\$2,815	n.a.	n.a.	n.a.	n.a.
Europe - Western Average Price	n.a.	\$2,815	n.a.	n.a.	n.a.	n.a.
Europe - Western Average Price (USD/MT, FAS)	n.a.	\$2,815	n.a.	n.a.	n.a.	n.a.
Low Heat NFDM Average Price	n.a.	\$2,705	\$2,705	n.a.	n.a.	n.a.
Medium Heat Average Price	n.a.	\$2,677	\$2,663	n.a.	n.a.	n.a.
USA Average Price	n.a.	\$2,697	\$2,696	n.a.	n.a.	n.a.
North America Average Price (USD/MT, FAS)	n.a.	\$2,697	\$2,696	n.a.	n.a.	n.a.
Low Heat Average Price	n.a.	\$2,770	\$2,775	\$2,795	\$2,810	n.a.
Medium Heat Average Price	\$2,770	\$2,760	\$2,765	\$2,785	\$2,810	n.a.
UHT Average Price	n.a.	\$2,820	\$2,825	\$2,845	\$2,860	n.a.
New Zealand Average Price	\$2,770	\$2,764	\$2,767	\$2,787	\$2,812	n.a.
Oceania Average Price (USD/MT, FAS)	\$2,770	\$2,764	\$2,767	\$2,787	\$2,812	n.a.
Average Price (USD / MT, FAS)	\$2,770	\$2,767	\$2,756	\$2,787	\$2,812	n.a.

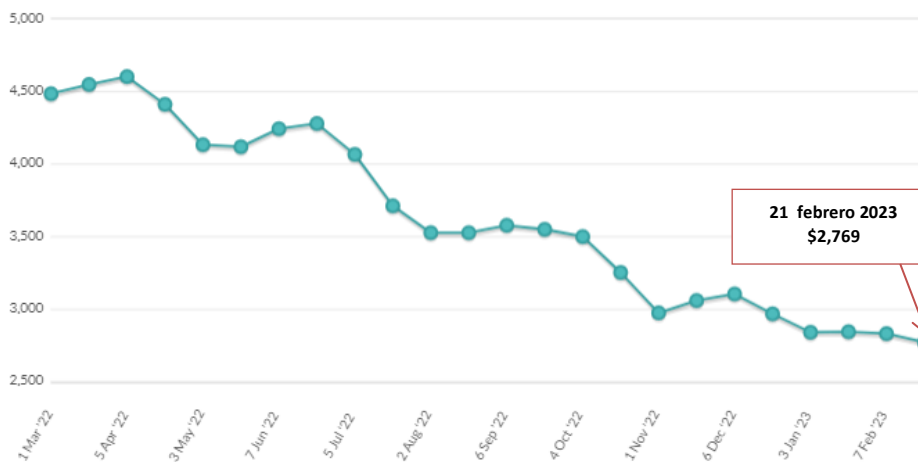
SD / MT = Dólares por tonelada

n.a. = no se ofreció ningún producto o no se vendió ningún producto.

n.s. = no se vendió ningún producto.

n.p. = producto se vendió al precio inicial.

**Precios promedio de la Leche Descremada en Polvo (SMP) en las subastas del gDT**  
(dólares por tonelada)



Fuente: <https://www.globaldairytrade.info/en/product-results/skim-milk-powder/>

**Leche entera en polvo (WMP) – Precios Promedio por Región**

	Contract 1 Mar23	Contract 2 Apr23	Contract 3 May23	Contract 4 Jun23	Contract 5 Jul23	Contract 6 Aug23
Regular Average Price	\$3,225	\$3,240	\$3,245	\$3,255	\$3,345	n.a.
Instant Average Price	\$3,320	\$3,345	\$3,340	\$3,360	n.a.	n.a.
UHT Average Price	\$3,310	\$3,325	\$3,320	\$3,340	\$3,435	n.a.
New Zealand Average Price	\$3,247	\$3,249	\$3,273	\$3,315	\$3,350	n.a.
Oceania Average Price (USD/MT, FAS)	\$3,247	\$3,249	\$3,273	\$3,315	\$3,350	n.a.
<b>Average Price (USD / MT, FAS)</b>	<b>\$3,247</b>	<b>\$3,249</b>	<b>\$3,273</b>	<b>\$3,315</b>	<b>\$3,350</b>	<b>n.a.</b>

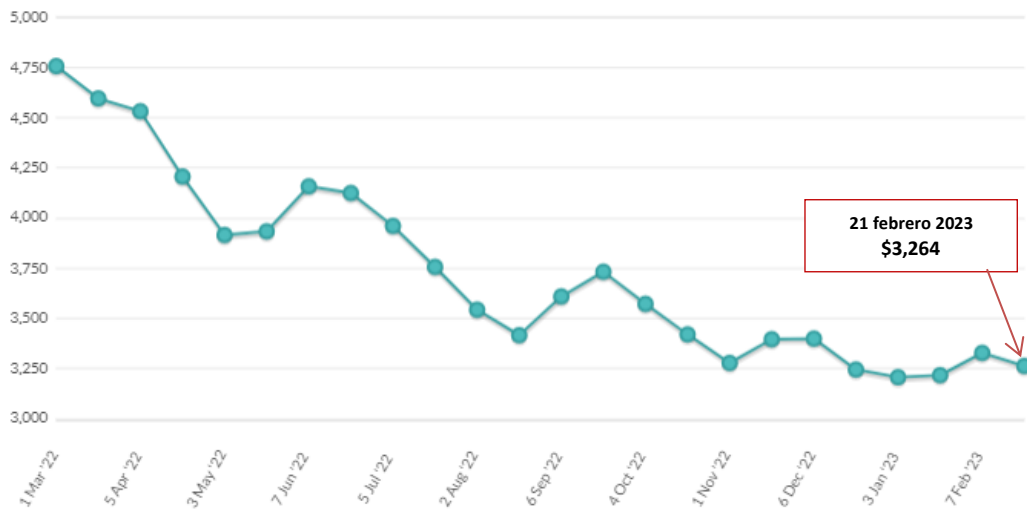
USD / MT = Dólares por tonelada

n.a. = no se ofreció ningún producto o no se vendió ningún producto.

n.s. = no se vendió ningún producto.

n.p. = producto se vendió al precio inicial

**Precios promedio de la Leche Entera en Polvo (WMP) en las subastas del gDT**  
(dólares por tonelada)



Fuente: <https://www.globaldairytrade.info/en/product-results/whole-milk-powder/>

**Queso Cheddar – Precios Promedio por Región**

	Contract 1 Mar23	Contract 2 Apr23	Contract 3 May23	Contract 4 Jun23	Contract 5 Jul23	Contract 6 Aug23
Cheddar Average Price	\$4,964	\$4,926	\$5,115	\$5,275	\$5,365	n.a.
New Zealand Average Price	\$4,964	\$4,926	\$5,115	\$5,275	\$5,365	n.a.
Oceania Average Price (USD/MT, FAS)	\$4,964	\$4,926	\$5,115	\$5,275	\$5,365	n.a.
Average Price (USD / MT, FAS)	\$4,964	\$4,926	\$5,115	\$5,275	\$5,365	n.a.

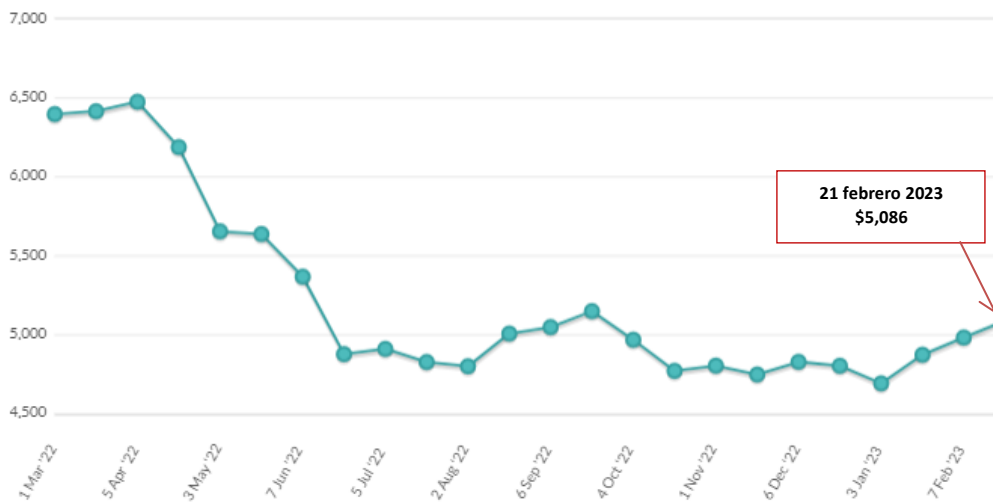
USD / MT = Dólares por tonelada

n.a. = no se ofreció ningún producto o no se vendió ningún producto.

n.s. = no se vendió ningún producto.

n.p. = producto se vendió al precio inicial

**Precios promedio del Queso Cheddar en las subastas del gDT**  
(dólares por tonelada)



Fuente: <https://www.globaldairytrade.info/en/product-results/cheddar/>