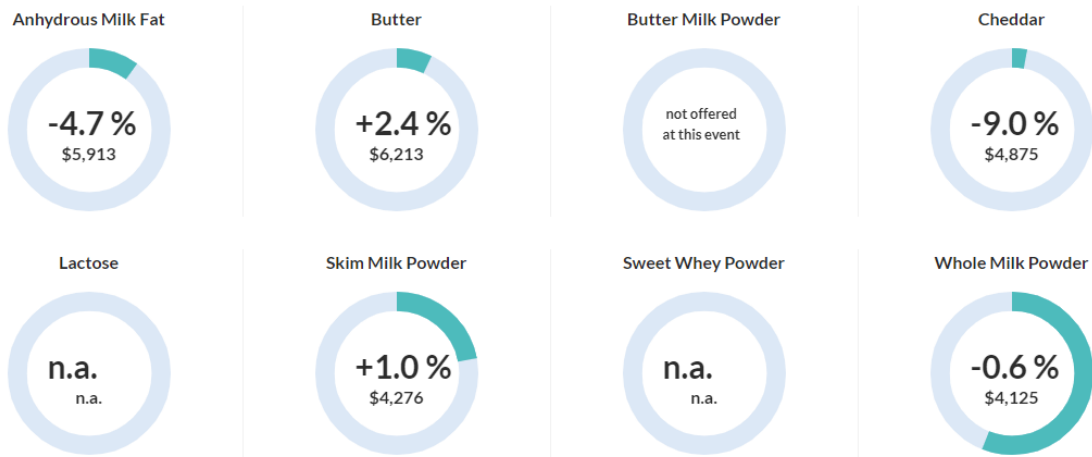


Global Dairy Trade - gDT

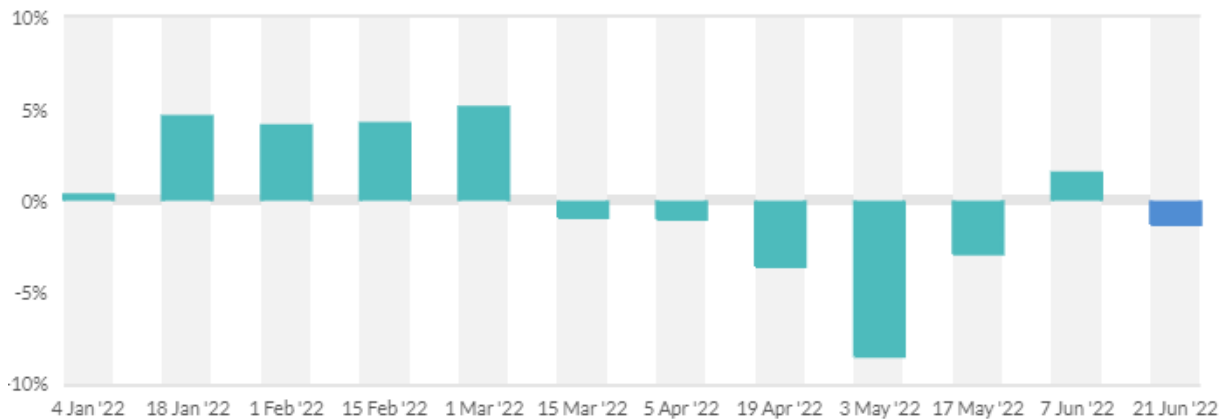
- Resumen de los resultados de la subasta**



*Las áreas sombreadas de los aros indican la proporción de cada grupo de productos vendidos frente a la cantidad total vendida durante los 12 meses anteriores, con un retraso de 3 meses. Las cifras dentro de los círculos representan el cambio porcentual en el índice de precios GDT y el precio promedio ponderado

Cambios en el índice de precios de GDT

Change in GDT Price Index



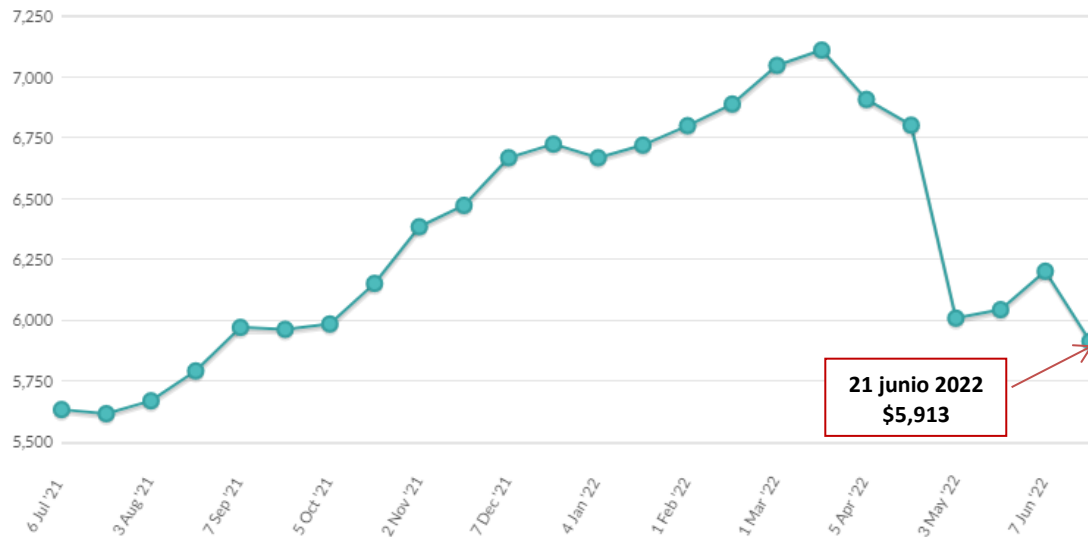
El cambio del índice de precios de GDT en esta subasta es de -1.3% comparándolo con el evento anterior.

Los precios de los productos varían dependiendo del tipo de contrato y la fecha que aparece abajo de cada uno de ellos significa la fecha de embarque del producto.

Grasa Butírica (AMF) – Precio Promedio por Región

	contrato 1 22 de julio	contrato 2 ago22	contrato 3 22 de septiembre	contrato 4 22 de octubre	contrato 5 22 de noviembre	contrato 6 22 de diciembre
Oceanía						
Nueva Zelanda						
Precio Promedio Regular	\$5,925	\$5,975	\$5,880	\$5,900	\$5,905	\$5,815
Precio Promedio Prima	\$5,890	\$5,948	\$5,902	\$5,975	\$5,980	\$5,840
Precio promedio de Nueva Zelanda	\$5,892	\$5,950	\$5,901	\$5,935	\$5,940	\$5,833
Precio promedio de Oceanía (USD/MT, FAS)	\$5,892	\$5,950	\$5,901	\$5,935	\$5,940	\$5,833
Precio Promedio (USD/TM, FAS)	\$5,892	\$5,950	\$5,901	\$5,935	\$5,940	\$5,833

En esta gráfica se puede apreciar el comportamiento de 12 meses de la Grasa Butírica (AMF) en las subastas del gDT de Fonterra. (Precios promedio en dólares por tonelada)





Leche descremada en polvo (SMP) – Precios Promedio por Región

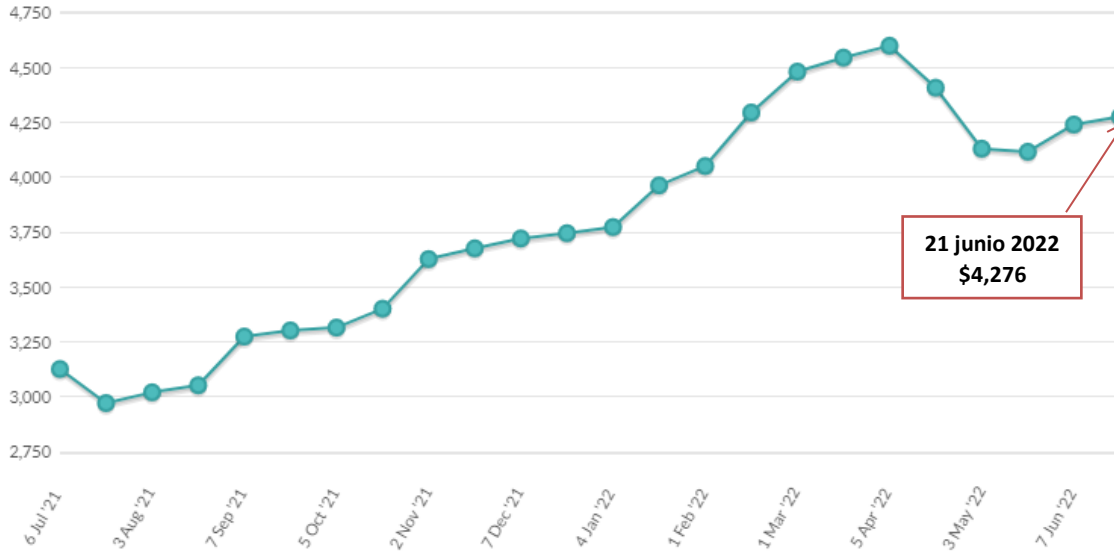
	contrato 1 22 de julio	contrato 2 ago22	contrato 3 22 de septiembre	contrato 4 22 de octubre	contrato 5 22 de noviembre	contrato 6 22 de diciembre
Asia						
India						
Precio Promedio Calor Medio	n/A	n/A	n/A	n/A	n/A	n/A
Precio Promedio India	n/A	n/A	n/A	n/A	n/A	n/A
Precio promedio de Asia (USD/MT, FAS)	n/A	n/A	n/A	n/A	n/A	n/A
Oceanía						
Nueva Zelanda						
Precio promedio de calor bajo	n/A	n/A	\$4,360	\$4,310	\$4,225	n/A
Precio Promedio Calor Medio	\$4,335	\$4,345	\$4,345	\$4,310	\$4,205	n/A
Precio Promedio UHT	\$4,385	\$4,410	\$4,395	\$4,360	\$4,255	n/A
Precio promedio de Nueva Zelanda	\$4,338	\$4,347	\$4,348	\$4,311	\$4,223	n/A
Precio promedio de Oceanía (USD/MT, FAS)	\$4,338	\$4,347	\$4,348	\$4,311	\$4,223	n/A
Precio Promedio (USD/TM, FAS)	\$4,338	\$4,252	\$4,348	\$4,311	\$4,223	n/A

SD / MT = Dólares por tonelada

n.a. = no se ofreció ningún producto o no se vendió ningún producto.

n.s. = no se vendió ningún producto.

n.p. = producto se vendió al precio inicial.



Leche entera en polvo (WMP) – Precios Promedio por Región

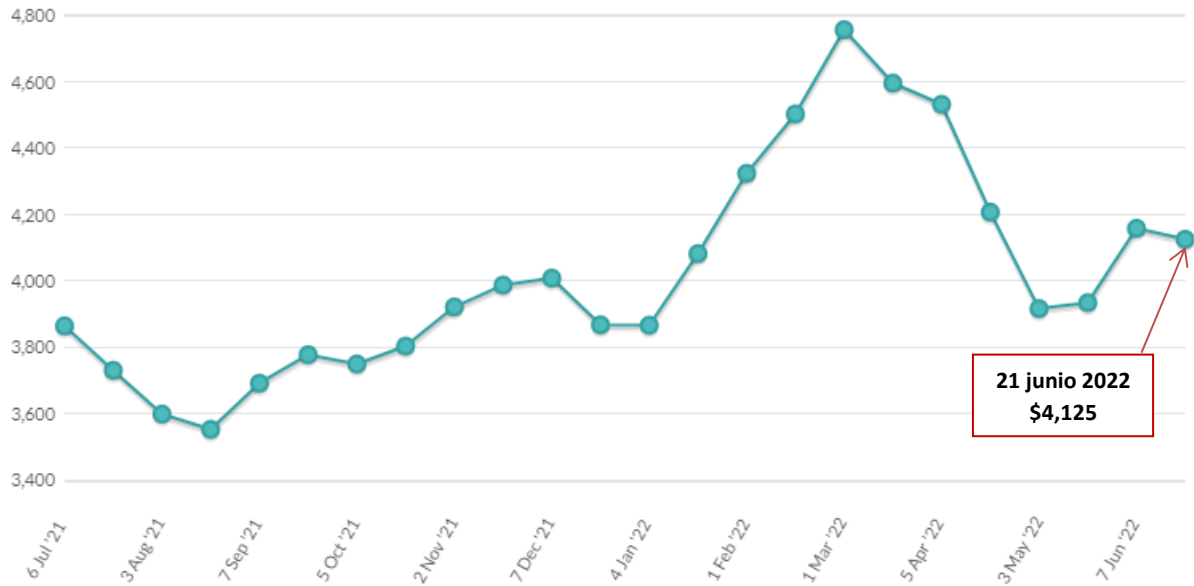
	contrato 1 22 de julio	contrato 2 ago22	contrato 3 22 de septiembre	contrato 4 22 de octubre	contrato 5 22 de noviembre	contrato 6 22 de diciembre
Oceanía						
Nueva Zelanda						
Precio Promedio Regular	\$4,050	\$4,105	\$4,120	\$4,120	\$4,110	n / A
Precio promedio instantáneo	\$4,155	\$4,200	\$4,225	\$4,215	\$4,205	n / A
Precio Promedio UHT	\$4,135	n / A	\$4,205	n / A	n / A	n / A
Precio promedio de Nueva Zelanda	\$4,084	\$4,128	\$4,159	\$4,155	\$4,157	n / A
Precio promedio de Oceanía (USD/MT, FAS)	\$4,084	\$4,128	\$4,159	\$4,155	\$4,157	n / A
Precio Promedio (USD/TM, FAS)	\$4,084	\$4,128	\$4,159	\$4,155	\$4,157	n / A

USD / MT = Dólares por tonelada

n.a. = no se ofreció ningún producto o no se vendió ningún producto.

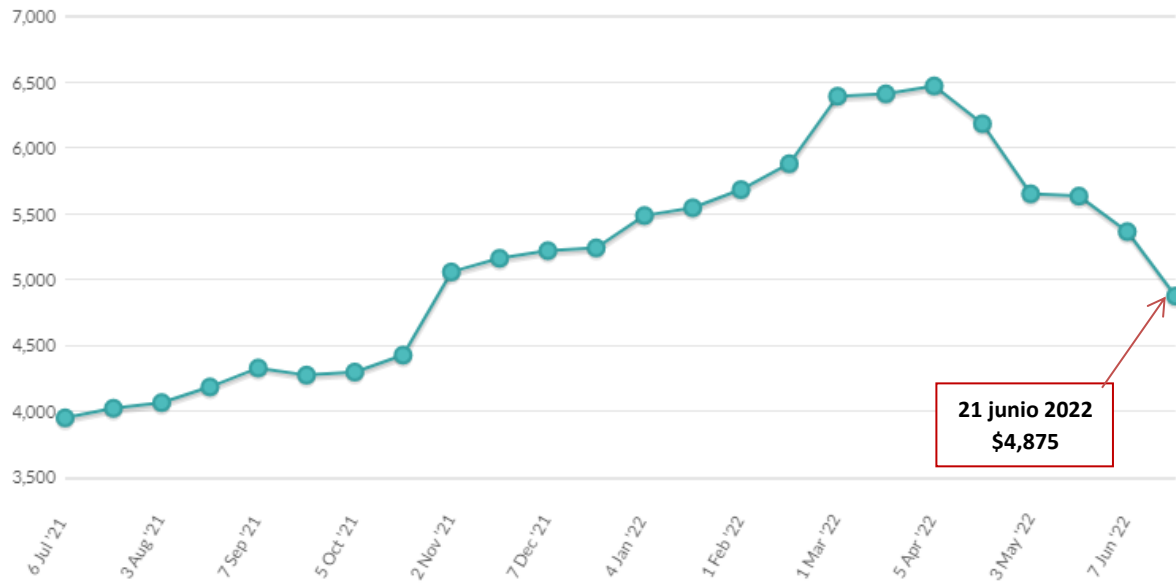
n.s. = no se vendió ningún producto.

n.p. = producto se vendió al precio inicial



Queso Cheddar – Precios Promedio por Región

	contrato 1 22 de julio	contrato 2 ago22	contrato 3 22 de septiembre	contrato 4 22 de octubre	contrato 5 22 de noviembre	contrato 6 22 de diciembre
Oceania						
Nueva Zelanda						
Precio Promedio Cheddar	\$5,275	n / A	\$4,806	\$4,845	\$4,826	\$5,019
Precio promedio de Nueva Zelanda	\$5,275	n / A	\$4,806	\$4,845	\$4,826	\$5,019
Precio promedio de Oceania (USD/MT, FAS)	\$5,275	n / A	\$4,806	\$4,845	\$4,826	\$5,019
Precio Promedio (USD/TM, FAS)	\$5,275	n / A	\$4,806	\$4,845	\$4,826	\$5,019



USD / MT = Dólares por tonelada

n.a. = no se ofreció ningún producto o no se vendió ningún producto.

n.s. = no se vendió ningún producto.

n.p. = producto se vendió al precio inicial.