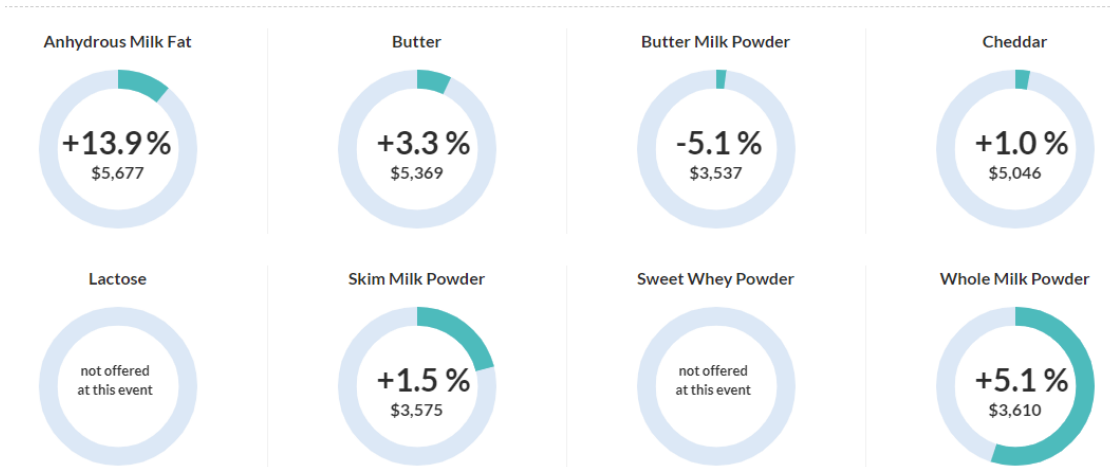


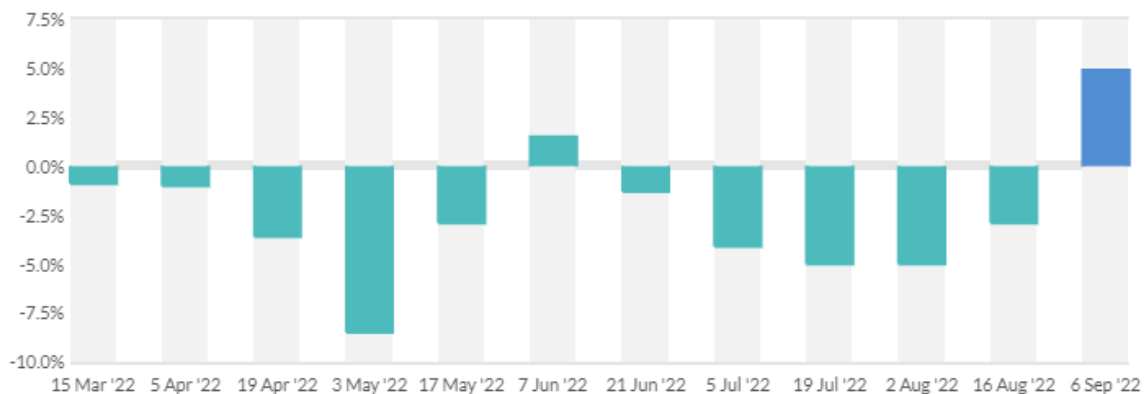
Global Dairy Trade - gDT

- Resumen de los resultados de la subasta**



*Las áreas sombreadas de los aros indican la proporción de cada grupo de productos vendidos frente a la cantidad total vendida durante los 12 meses anteriores, con un retraso de 3 meses. Las cifras dentro de los círculos representan el cambio porcentual en el índice de precios GDT y el precio promedio ponderado

Cambios en el índice de precios de GDT



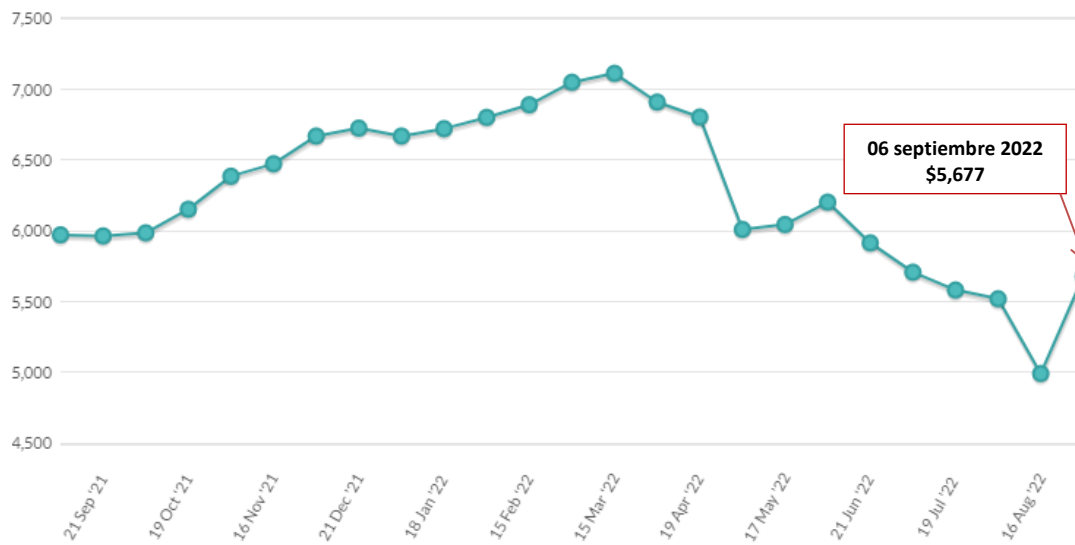
El cambio del índice de precios de GDT en esta subasta es de +4.9% comparándolo con el evento anterior.

Los precios de los productos varían dependiendo del tipo de contrato y la fecha que aparece abajo de cada uno de ellos significa la fecha de embarque del producto.

Grasa Butírica (AMF) – Precio Promedio por Región

	Contract 1 Oct22	Contract 2 Nov22	Contract 3 Dec22	Contract 4 Jan23	Contract 5 Feb23	Contract 6 Mar23
Regular Average Price	\$5,840	\$5,690	\$5,645	\$5,530	n.a.	\$5,530
Premium Average Price	\$5,915	\$5,765	\$5,775	\$5,550	\$5,615	\$5,630
New Zealand Average Price	\$5,889	\$5,727	\$5,749	\$5,541	\$5,615	\$5,549
Oceania Average Price (USD/MT, FAS)	\$5,889	\$5,727	\$5,749	\$5,541	\$5,615	\$5,549
Average Price (USD / MT, FAS)	\$5,889	\$5,727	\$5,749	\$5,541	\$5,615	\$5,549

En esta gráfica se puede apreciar el comportamiento de 12 meses de la Grasa Butírica (AMF) en las subastas del gDT de Fonterra. (Precios promedio en dólares por tonelada)



Leche descremada en polvo (SMP) – Precios Promedio por Región

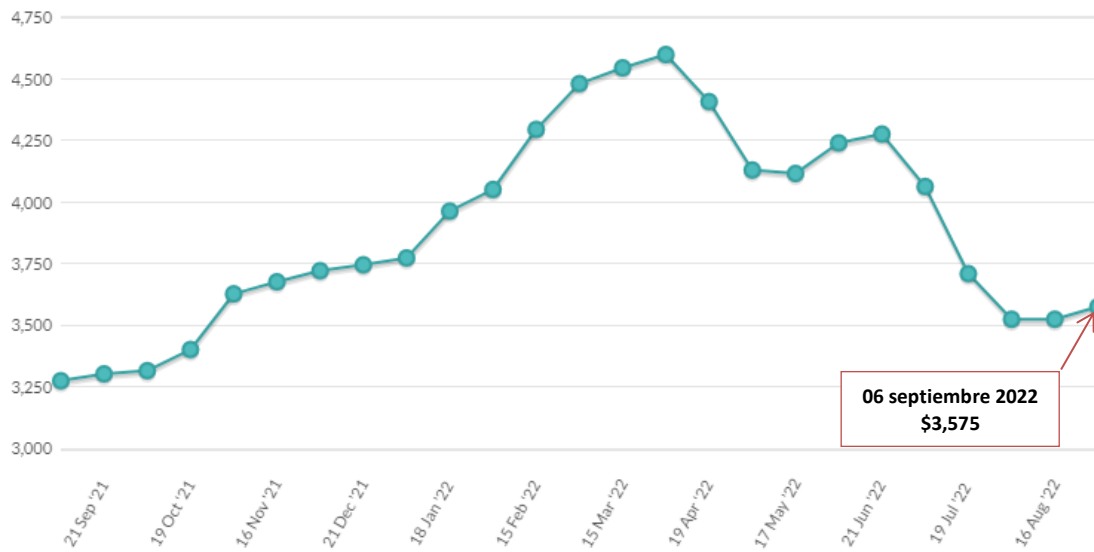
	Contract 1 Oct22	Contract 2 Nov22	Contract 3 Dec22	Contract 4 Jan23	Contract 5 Feb23	Contract 6 Mar23
Low Heat Average Price	n.a.	\$3,570	\$3,565	\$3,605	\$3,650	n.a.
Medium Heat Average Price	\$3,560	\$3,570	\$3,550	\$3,595	\$3,650	n.a.
UHT Average Price	\$3,635	\$3,620	\$3,615	\$3,645	n.a.	n.a.
New Zealand Average Price	\$3,566	\$3,575	\$3,554	\$3,599	\$3,650	n.a.
Oceania Average Price (USD/MT, FAS)	\$3,566	\$3,575	\$3,554	\$3,599	\$3,650	n.a.
Average Price (USD / MT, FAS)	\$3,566	\$3,556	\$3,554	\$3,599	\$3,650	n.a.

SD / MT = Dólares por tonelada

n.a. = no se ofreció ningún producto o no se vendió ningún producto.

n.s. = no se vendió ningún producto.

n.p. = producto se vendió al precio inicial.



Leche entera en polvo (WMP) – Precios Promedio por Región

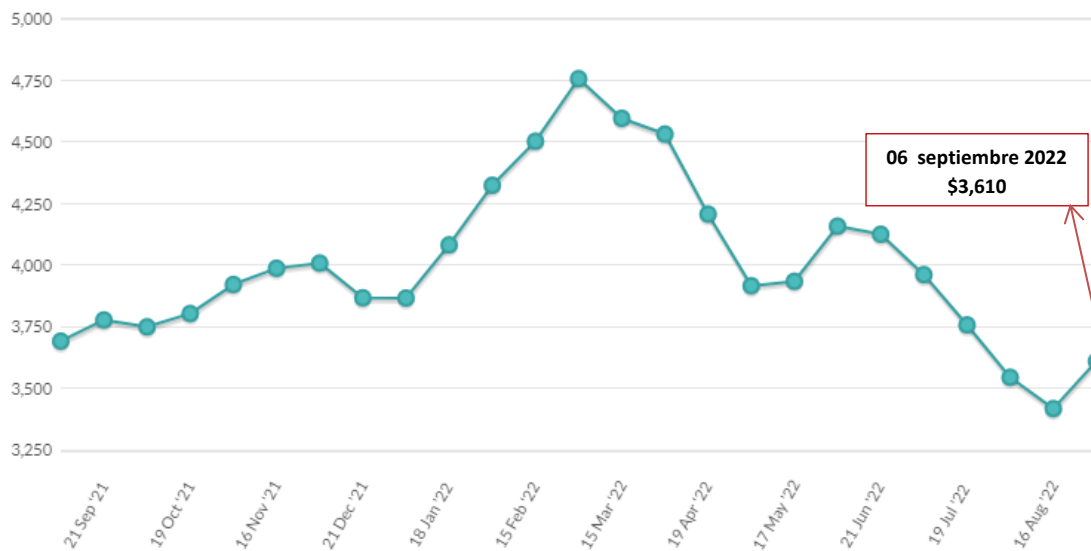
	Contract 1 Oct22	Contract 2 Nov22	Contract 3 Dec22	Contract 4 Jan23	Contract 5 Feb23	Contract 6 Mar23
Regular Average Price	\$3,510	\$3,540	\$3,575	\$3,595	\$3,675	n.a.
Instant Average Price	\$3,605	\$3,630	\$3,665	\$3,690	\$3,770	n.a.
UHT Average Price	\$3,590	\$3,615	\$3,650	\$3,670	n.a.	n.a.
New Zealand Average Price	\$3,544	\$3,591	\$3,635	\$3,650	\$3,697	n.a.
Oceania Average Price (USD/MT, FAS)	\$3,544	\$3,591	\$3,635	\$3,650	\$3,697	n.a.
Average Price (USD / MT, FAS)	\$3,544	\$3,591	\$3,635	\$3,650	\$3,697	n.a.

USD / MT = Dólares por tonelada

n.a. = no se ofreció ningún producto o no se vendió ningún producto.

n.s. = no se vendió ningún producto.

n.p. = producto se vendió al precio inicial





Queso Cheddar – Precios Promedio por Región

	Contract 1 Oct22	Contract 2 Nov22	Contract 3 Dec22	Contract 4 Jan23	Contract 5 Feb23	Contract 6 Mar23
Cheddar Average Price	\$5,510	\$5,002	\$4,943	\$4,955	\$5,143	\$5,096
New Zealand Average Price	\$5,510	\$5,002	\$4,943	\$4,955	\$5,143	\$5,096
Oceania Average Price (USD/MT, FAS)	\$5,510	\$5,002	\$4,943	\$4,955	\$5,143	\$5,096
Average Price (USD / MT, FAS)	\$5,510	\$5,002	\$4,943	\$4,955	\$5,143	\$5,096

USD / MT = Dólares por tonelada

n.a. = no se ofreció ningún producto o no se vendió ningún producto.

n.s. = no se vendió ningún producto.

n.p. = producto se vendió al precio inicial

