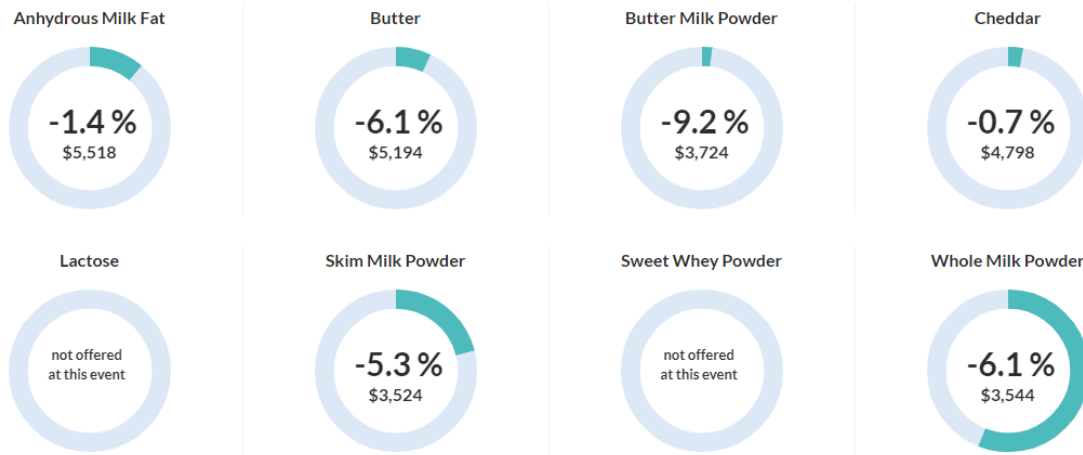


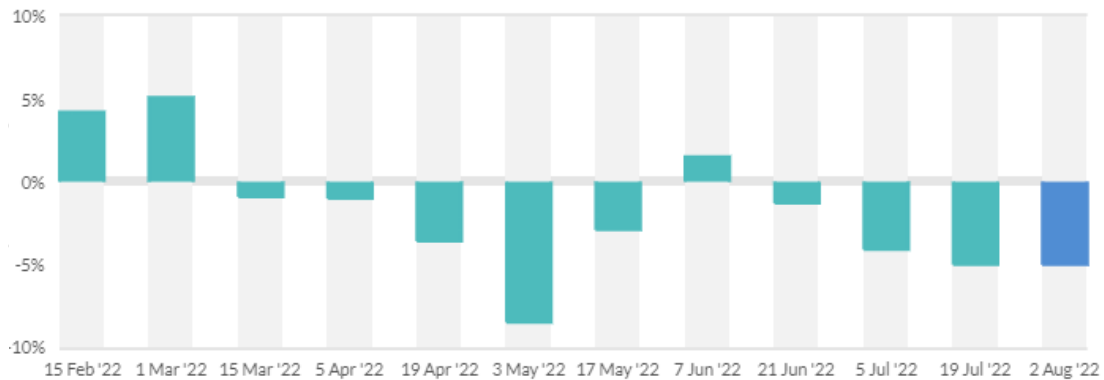
Global Dairy Trade - gDT

- Resumen de los resultados de la subasta**



*Las áreas sombreadas de los aros indican la proporción de cada grupo de productos vendidos frente a la cantidad total vendida durante los 12 meses anteriores, con un retraso de 3 meses. Las cifras dentro de los círculos representan el cambio porcentual en el índice de precios GDT y el precio promedio ponderado

Cambios en el índice de precios de GDT



El cambio del índice de precios de GDT en esta subasta es de -5.0% comparándolo con el evento anterior.

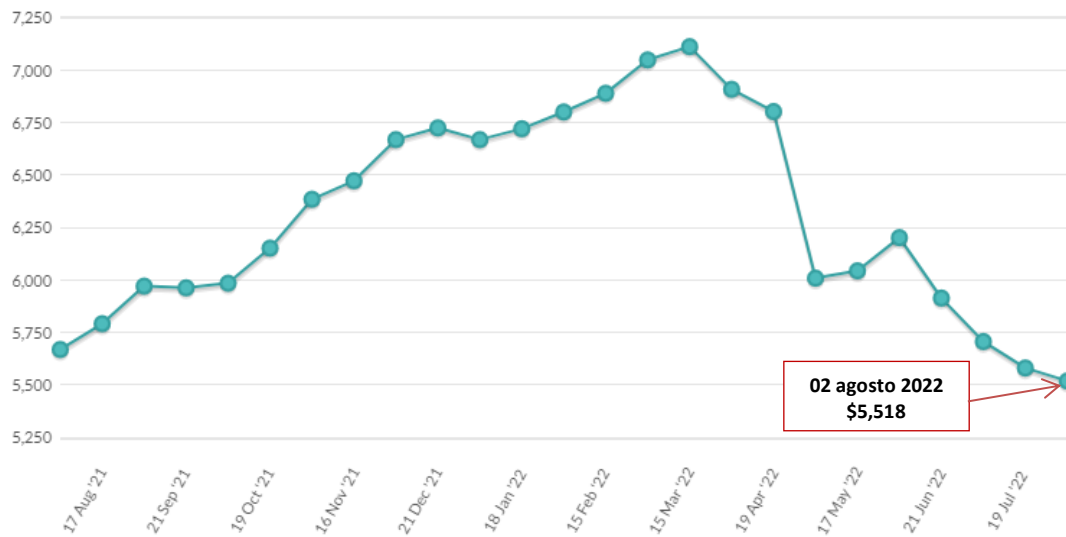
Los precios de los productos varían dependiendo del tipo de contrato y la fecha que aparece abajo de cada uno de ellos significa la fecha de embarque del producto.



Grasa Butírica (AMF) – Precio Promedio por Región

	Contract 1 Sep22	Contract 2 Oct22	Contract 3 Nov22	Contract 4 Dec22	Contract 5 Jan23	Contract 6 Feb23
Oceania						
New Zealand						
Regular Average Price	\$5,685	\$5,495	\$5,465	\$5,480	\$5,470	\$5,500
Premium Average Price	\$5,760	\$5,525	\$5,540	\$5,515	\$5,545	\$5,575
New Zealand Average Price	\$5,742	\$5,513	\$5,482	\$5,494	\$5,502	\$5,523
Oceania Average Price (USD/MT, FAS)	\$5,742	\$5,513	\$5,482	\$5,494	\$5,502	\$5,523
Average Price (USD / MT, FAS)	\$5,742	\$5,513	\$5,482	\$5,494	\$5,502	\$5,523

En esta gráfica se puede apreciar el comportamiento de 12 meses de la Grasa Butírica (AMF) en las subastas del gDT de Fonterra. (Precios promedio en dólares por tonelada)



Leche descremada en polvo (SMP) – Precios Promedio por Región

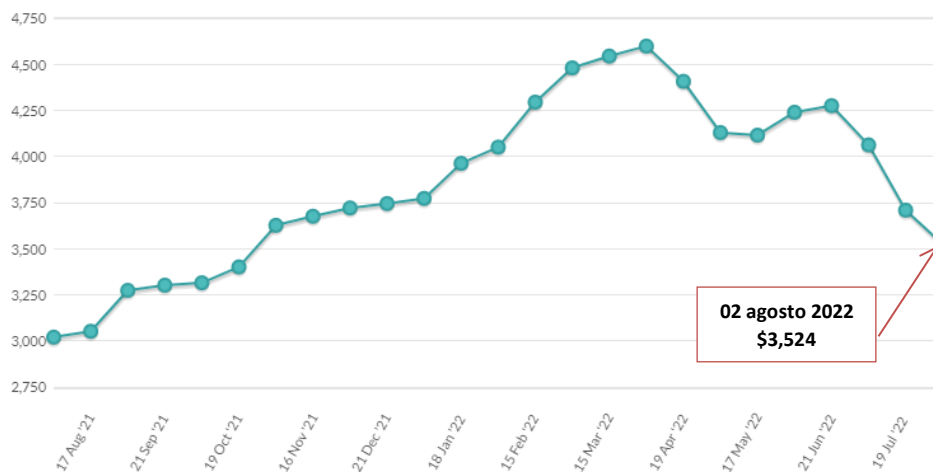
	Contract 1 Sep22	Contract 2 Oct22	Contract 3 Nov22	Contract 4 Dec22	Contract 5 Jan23	Contract 6 Feb23
Europe - Western						
Europe - Western						
Low Heat Average Price	n.a.	\$3,480	n.a.	n.a.	n.a.	n.a.
Medium Heat Average Price	n.a.	\$3,495	n.a.	n.a.	n.a.	n.a.
Europe - Western Average Price	n.a.	\$3,494	n.a.	n.a.	n.a.	n.a.
Europe - Western Average Price (USD/MT, FAS)	n.a.	\$3,494	n.a.	n.a.	n.a.	n.a.
Oceania						
New Zealand						
Low Heat Average Price	\$3,545	n.a.	n.a.	n.a.	\$3,550	n.a.
Medium Heat Average Price	\$3,515	\$3,520	\$3,520	\$3,535	\$3,490	n.a.
UHT Average Price	\$3,595	\$3,585	\$3,580	\$3,585	\$3,540	n.a.
New Zealand Average Price	\$3,525	\$3,533	\$3,528	\$3,538	\$3,492	n.a.
Oceania Average Price (USD/MT, FAS)	\$3,525	\$3,533	\$3,528	\$3,538	\$3,492	n.a.
Average Price (USD / MT, FAS)	\$3,525	\$3,525	\$3,528	\$3,538	\$3,492	n.a.

SD / MT = Dólares por tonelada

n.a. = no se ofreció ningún producto o no se vendió ningún producto.

n.s. = no se vendió ningún producto.

n.p. = producto se vendió al precio inicial.



Leche entera en polvo (WMP) – Precios Promedio por Región

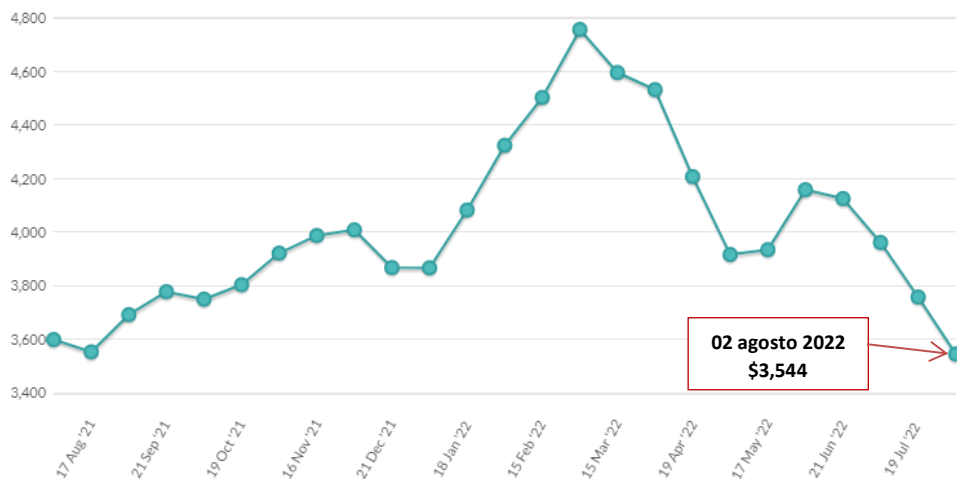
	Contract 1 Sep22	Contract 2 Oct22	Contract 3 Nov22	Contract 4 Dec22	Contract 5 Jan23	Contract 6 Feb23
Oceania						
New Zealand						
Regular Average Price	\$3,490	\$3,520	\$3,500	\$3,505	\$3,515	n.a.
Instant Average Price	\$3,585	\$3,615	\$3,595	\$3,600	\$3,610	n.a.
UHT Average Price	\$3,600	\$3,595	\$3,585	\$3,600	n.a.	n.a.
New Zealand Average Price	\$3,538	\$3,558	\$3,531	\$3,542	\$3,548	n.a.
Oceania Average Price (USD/MT, FAS)	\$3,538	\$3,558	\$3,531	\$3,542	\$3,548	n.a.
Average Price (USD / MT, FAS)	\$3,538	\$3,558	\$3,531	\$3,542	\$3,548	n.a.

USD / MT = Dólares por tonelada

n.a. = no se ofreció ningún producto o no se vendió ningún producto.

n.s. = no se vendió ningún producto.

n.p. = producto se vendió al precio inicial



Queso Cheddar – Precios Promedio por Región

	Contrato 1 sep22	Contrato 2 oct22	Contrato 3 nov22	Contrato 4 dic22	Contrato 5 ene23	Contrato 6 feb23
Oceanía						
Nueva Zelanda						
Precio medio cheddar	US\$ 4,879	US\$ 4,823	US\$ 4,797	US\$ 4,730	US\$ 4,829	US\$ 4,815
Precio medio de Nueva Zelanda	US\$ 4,879	US\$ 4,823	US\$ 4,797	US\$ 4,730	US\$ 4,829	US\$ 4,815
Precio medio oceanía (USD/MT, FAS)	US\$ 4,879	US\$ 4,823	US\$ 4,797	US\$ 4,730	US\$ 4,829	US\$ 4,815
Precio promedio (USD / MT, FAS)	US\$ 4,879	US\$ 4,823	US\$ 4,797	US\$ 4,730	US\$ 4,829	US\$ 4,815

USD / MT = Dólares por tonelada

n.a. = no se ofreció ningún producto o no se vendió ningún producto.

n.s. = no se vendió ningún producto.

n.p. = producto se vendió al precio inicial

