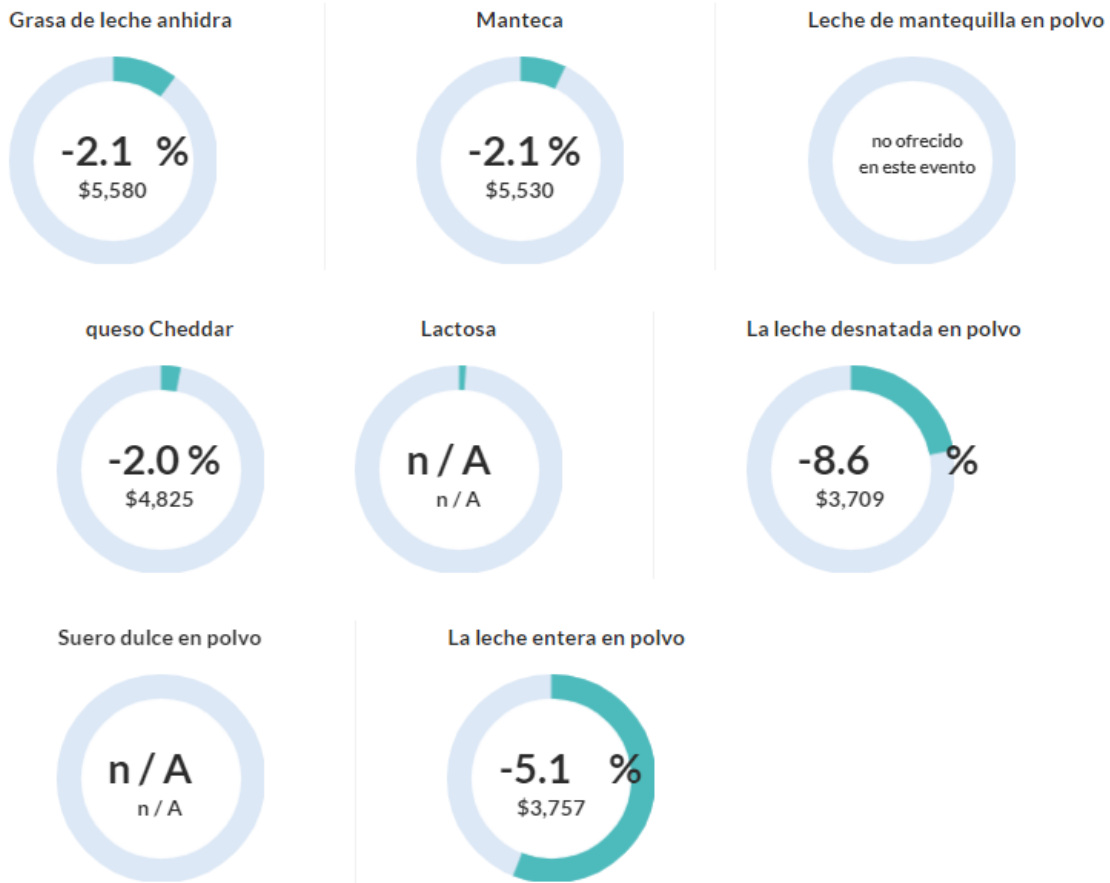


## Global Dairy Trade - gDT

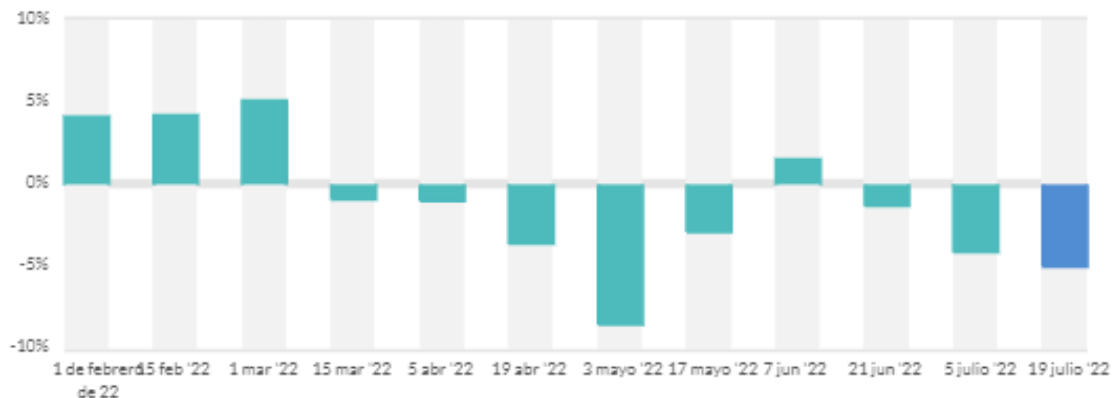
- Resumen de los resultados de la subasta**



\*Las áreas sombreadas de los aros indican la proporción de cada grupo de productos vendidos frente a la cantidad total vendida durante los 12 meses anteriores, con un retraso de 3 meses. Las cifras dentro de los círculos representan el cambio porcentual en el índice de precios GDT y el precio promedio ponderado

### Cambios en el índice de precios de GDT

#### Cambio en el índice de precios GDT



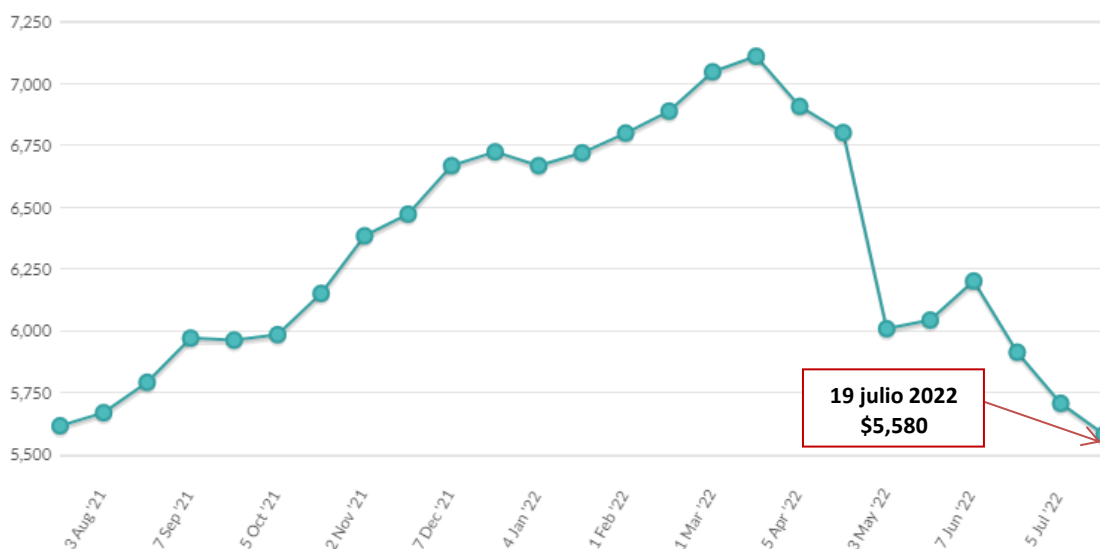
El cambio del índice de precios de GDT en esta subasta es de -5.0% comparándolo con el evento anterior.

Los precios de los productos varían dependiendo del tipo de contrato y la fecha que aparece abajo de cada uno de ellos significa la fecha de embarque del producto.

**Grasa Butírica (AMF) – Precio Promedio por Región**

	contrato 1 ago22	contrato 2 22 de septiembre	contrato 3 22 de octubre	contrato 4 22 de noviembre	contrato 5 22 de diciembre	contrato 6 23 de enero
<b>Oceanía</b>						
<b>Nueva Zelanda</b>						
Precio Promedio Regular	\$5,975	\$5,550	\$5,605	\$5,575	\$5,495	\$5,625
Precio Promedio Prima	n / A	\$5,558	\$5,560	\$5,620	\$5,570	\$5,515
Precio promedio de Nueva Zelanda	\$5,975	\$5,553	\$5,586	\$5,593	\$5,558	\$5,524
Precio promedio de Oceanía (USD/MT, FAS)	\$5,975	\$5,553	\$5,586	\$5,593	\$5,558	\$5,524
Precio Promedio (USD/TM, FAS)	\$5,975	\$5,553	\$5,586	\$5,593	\$5,558	\$5,524

En esta gráfica se puede apreciar el comportamiento de 12 meses de la Grasa Butírica (AMF) en las subastas del gDT de Fonterra. (Precios promedio en dólares por tonelada)



**Leche descremada en polvo (SMP) – Precios Promedio por Región**

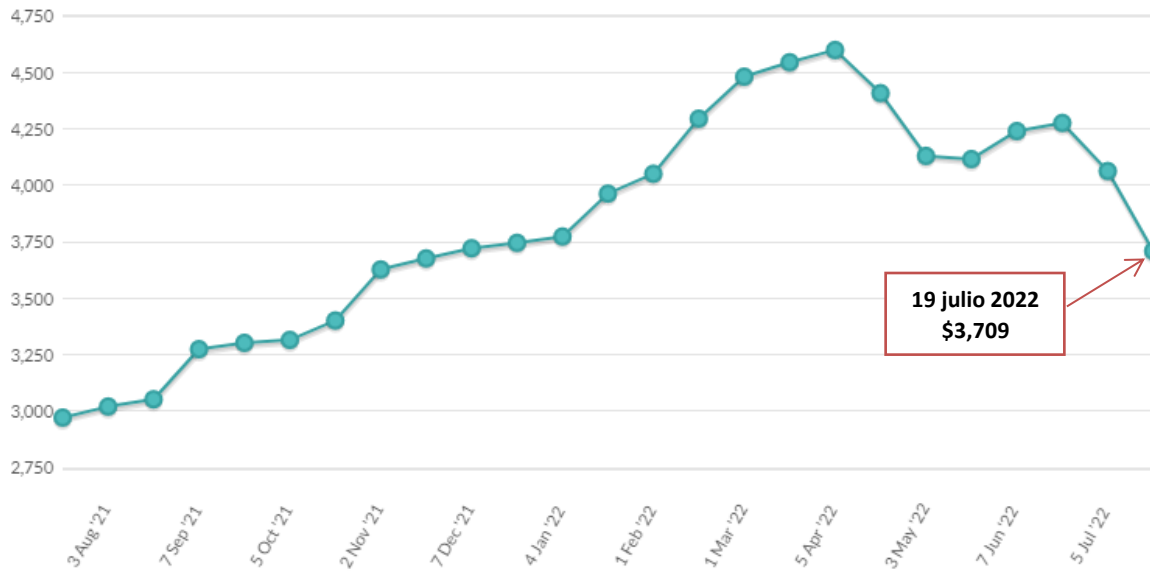
	contrato 1 ago22	contrato 2 22 de septiembre	contrato 3 22 de octubre	contrato 4 22 de noviembre	contrato 5 22 de diciembre	contrato 6 23 de enero
<b>Asia</b>						
<b>India</b>						
Precio Promedio Calor Medio	n / A	n / A	n / A	n / A	n / A	n / A
Precio Promedio India	n / A	n / A	n / A	n / A	n / A	n / A
Precio promedio de Asia (USD/MT, FAS)	n / A	n / A	n / A	n / A	n / A	n / A
<b>Oceanía</b>						
<b>Nueva Zelanda</b>						
Precio promedio de calor bajo	n / A	n / A	\$3,740	n / A	\$3,745	n / A
Precio Promedio Calor Medio	n / A	\$3,725	\$3,730	\$3,725	\$3,735	n / A
Precio Promedio UHT	n / A	\$3,785	\$3,790	\$3,805	\$3,785	n / A
Precio promedio de Nueva Zelanda	n / A	\$3,736	\$3,734	\$3,728	\$3,738	n / A
Precio promedio de Oceanía (USD/MT, FAS)	n / A	\$3,736	\$3,734	\$3,728	\$3,738	n / A
Precio Promedio (USD/TM, FAS)	n / A	\$3,678	\$3,734	\$3,728	\$3,738	n / A

SD / MT = Dólares por tonelada

n.a. = no se ofreció ningún producto o no se vendió ningún producto.

n.s. = no se vendió ningún producto.

n.p. = producto se vendió al precio inicial.



**Leche entera en polvo (WMP) – Precios Promedio por Región**

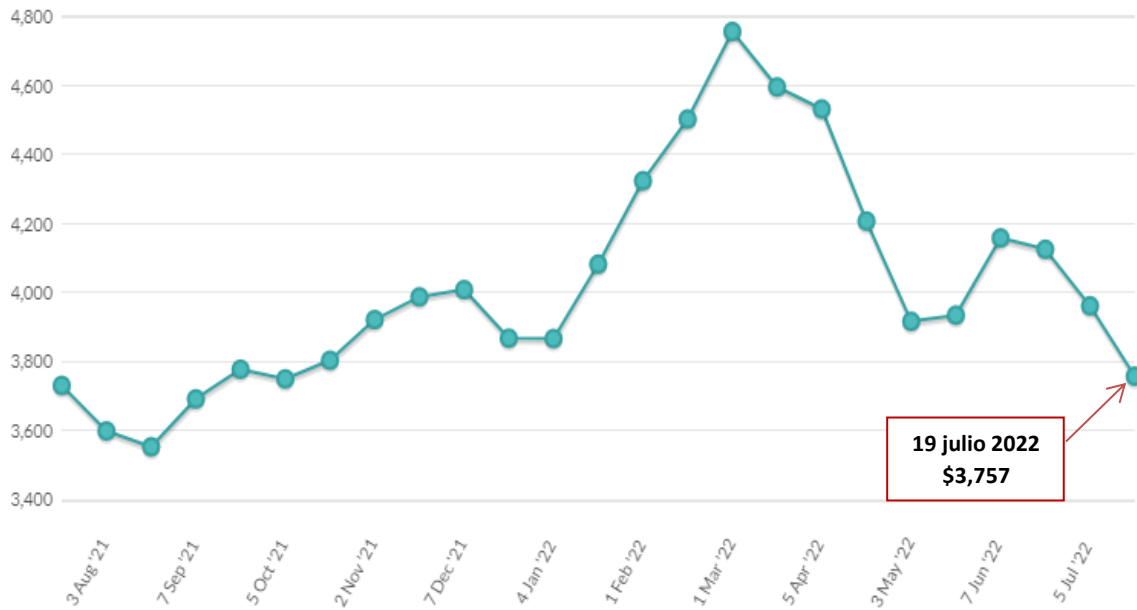
	contrato 1 ago22	contrato 2 22 de septiembre	contrato 3 22 de octubre	contrato 4 22 de noviembre	contrato 5 22 de diciembre	contrato 6 23 de enero
<b>Oceanía</b>						
<b>Nueva Zelanda</b>						
Precio Promedio Regular	\$3,785	\$3,735	\$3,715	\$3,760	\$3,700	n / A
Precio promedio instantáneo	\$3,900	\$3,835	\$3,815	\$3,855	\$3,795	n / A
Precio Promedio UHT	\$3,880	\$3,815	\$3,795	n / A	n / A	n / A
Precio promedio de Nueva Zelanda	\$3,808	\$3,770	\$3,737	\$3,782	\$3,715	n / A
Precio promedio de Oceanía (USD/MT, FAS)	\$3,808	\$3,770	\$3,737	\$3,782	\$3,715	n / A
<b>Precio Promedio (USD/TM, FAS)</b>	<b>\$3,808</b>	<b>\$3,770</b>	<b>\$3,737</b>	<b>\$3,782</b>	<b>\$3,715</b>	<b>n / A</b>

USD / MT = Dólares por tonelada

n.a. = no se ofreció ningún producto o no se vendió ningún producto.

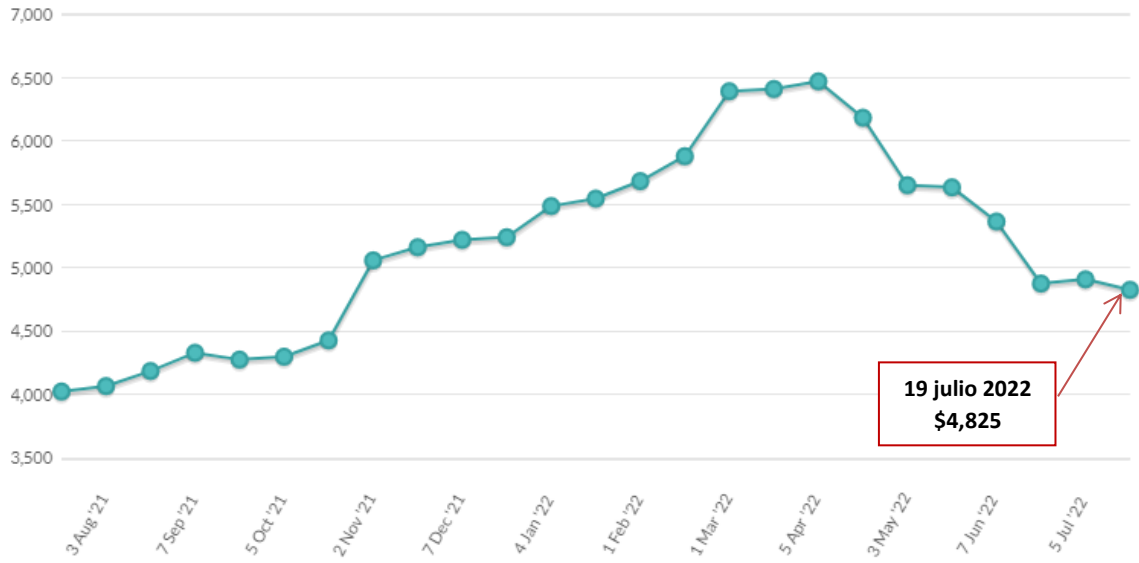
n.s. = no se vendió ningún producto.

n.p. = producto se vendió al precio inicial



**Queso Cheddar – Precios Promedio por Región**

	contrato 1 ago22	contrato 2 22 de septiembre	contrato 3 22 de octubre	contrato 4 22 de noviembre	contrato 5 22 de diciembre	contrato 6 23 de enero
<b>Oceanía</b>						
<b>Nueva Zelanda</b>						
Precio Promedio Cheddar	n / A	\$4,825	\$4,800	\$4,805	\$4,906	\$4,877
Precio promedio de Nueva Zelanda	n / A	\$4,825	\$4,800	\$4,805	\$4,906	\$4,877
Precio promedio de Oceanía (USD/MT, FAS)	n / A	\$4,825	\$4,800	\$4,805	\$4,906	\$4,877
<b>Precio Promedio (USD/TM, FAS)</b>	n / A	\$4,825	\$4,800	\$4,805	\$4,906	\$4,877



USD / MT = Dólares por tonelada

n.a. = no se ofreció ningún producto o no se vendió ningún producto.

n.s. = no se vendió ningún producto.

n.p. = producto se vendió al precio inicial.