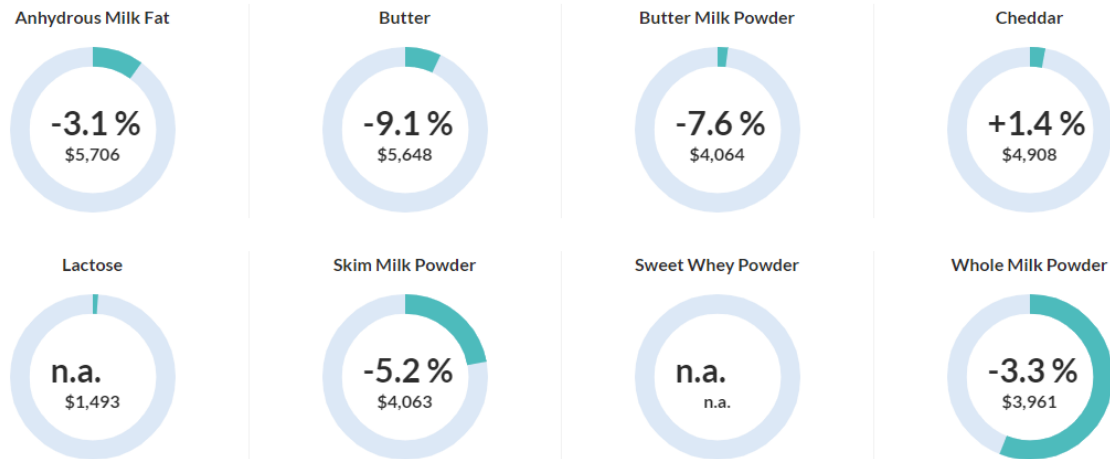


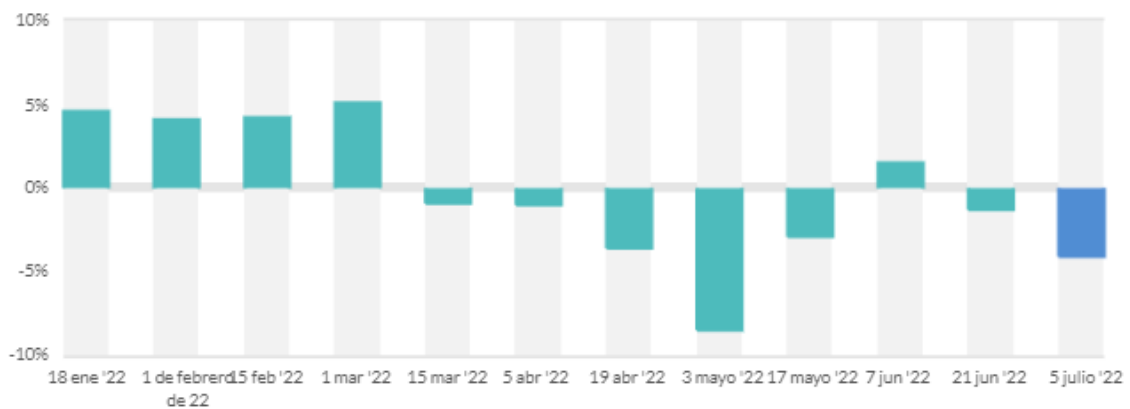
Global Dairy Trade - gDT

- Resumen de los resultados de la subasta**



*Las áreas sombreadas de los aros indican la proporción de cada grupo de productos vendidos frente a la cantidad total vendida durante los 12 meses anteriores, con un retraso de 3 meses. Las cifras dentro de los círculos representan el cambio porcentual en el índice de precios GDT y el precio promedio ponderado

Cambios en el índice de precios de GDT



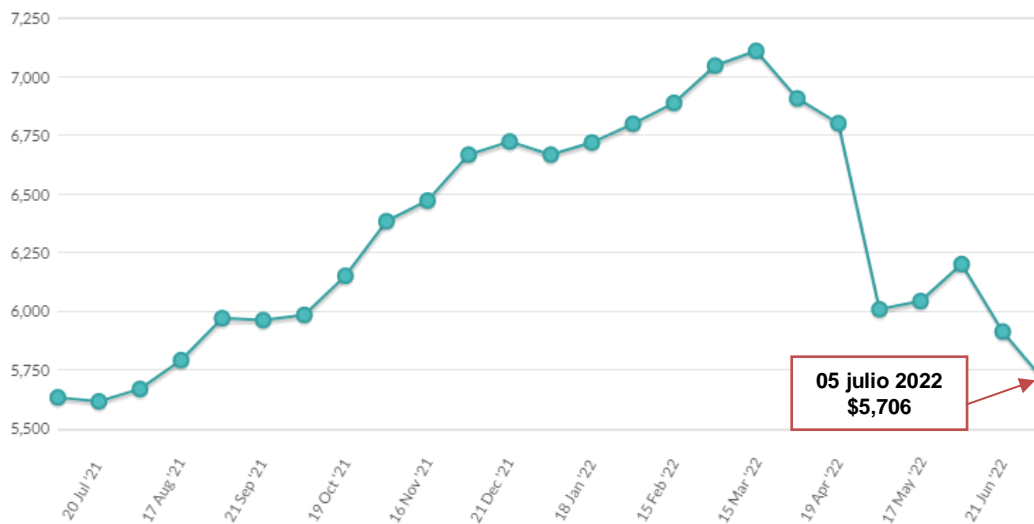
El cambio del índice de precios de GDT en esta subasta es de -4.1% comparándolo con el evento anterior.

Los precios de los productos varían dependiendo del tipo de contrato y la fecha que aparece abajo de cada uno de ellos significa la fecha de embarque del producto.

Grasa Butírica (AMF) – Precio Promedio por Región

	Contract 1 Aug22	Contract 2 Sep22	Contract 3 Oct22	Contract 4 Nov22	Contract 5 Dec22	Contract 6 Jan23
Oceania						
New Zealand						
Regular Average Price	\$5,840	\$5,650	\$5,660	\$5,605	\$5,665	\$5,745
Premium Average Price	\$5,915	\$5,725	\$5,685	\$5,680	\$5,740	\$5,875
New Zealand Average Price	\$5,872	\$5,707	\$5,677	\$5,662	\$5,716	\$5,800
Oceania Average Price (USD/MT, FAS)	\$5,872	\$5,707	\$5,677	\$5,662	\$5,716	\$5,800
Average Price (USD / MT, FAS)	\$5,872	\$5,707	\$5,677	\$5,662	\$5,716	\$5,800

En esta gráfica se puede apreciar el comportamiento de 12 meses de la Grasa Butírica (AMF) en las subastas del gDT de Fonterra. (Precios promedio en dólares por tonelada)



Leche descremada en polvo (SMP) – Precios Promedio por Región

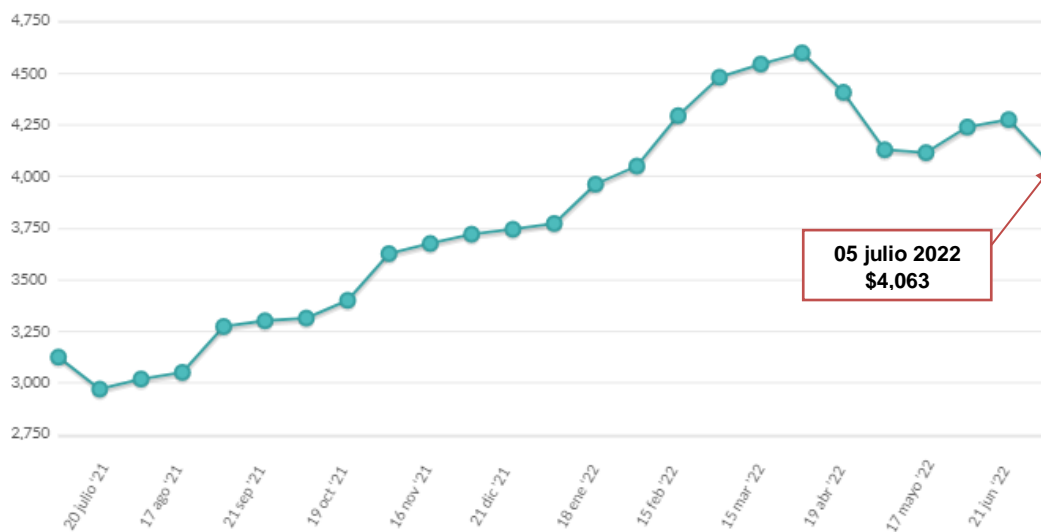
	contrato 1 ago22	contrato 2 22 de septiembre	contrato 3 22 de octubre	contrato 4 22 de noviembre	contrato 5 22 de diciembre	contrato 6 23 de enero
Europa - Occidental						
Europa - Occidental						
Precio Promedio Calor Medio	n / A	\$3,850	n / A	n / A	n / A	n / A
Europa - Precio medio occidental	n / A	\$3,850	n / A	n / A	n / A	n / A
Europa - Precio Promedio Oeste (USD/MT, FAS)	n / A	\$3,850	n / A	n / A	n / A	n / A
Oceanía						
Nueva Zelanda						
Precio promedio de calor bajo	n / A	\$4,170	\$4,100	\$4,050	\$4,040	n / A
Precio Promedio Calor Medio	n / A	\$4,155	\$4,100	\$4,050	\$4,040	n / A
Precio Promedio UHT	n / A	\$4,220	\$4,160	\$4,115	\$4,100	n / A
Precio promedio de Nueva Zelanda	n / A	\$4,160	\$4,102	\$4,054	\$4,041	n / A
Precio promedio de Oceanía (USD/MT, FAS)	n / A	\$4,160	\$4,102	\$4,054	\$4,041	n / A
Precio Promedio (USD/TM, FAS)	n / A	\$4,055	\$4,102	\$4,054	\$4,041	n / A

USD / MT = Dólares por tonelada

n.a. = no se ofreció ningún producto o no se vendió ningún producto.

n.s. = no se vendió ningún producto.

n.p. = producto se vendió al precio inicial.



Leche entera en polvo (WMP) – Precios Promedio por Región

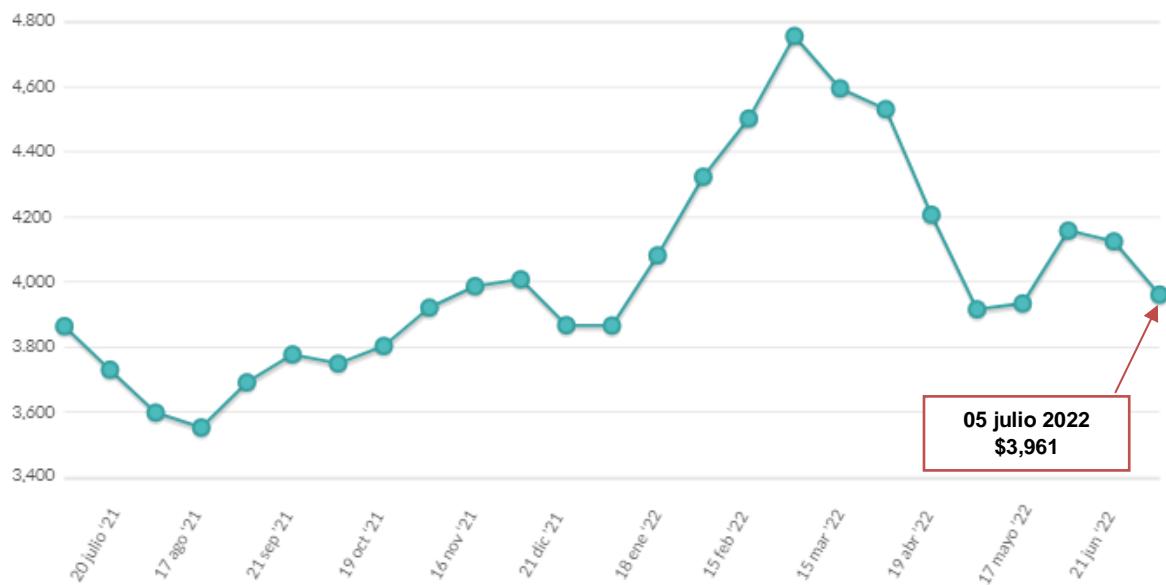
	contrato 1 ago22	contrato 2 22 de septiembre	contrato 3 22 de octubre	contrato 4 22 de noviembre	contrato 5 22 de diciembre	contrato 6 23 de enero
Oceania						
Nueva Zelanda						
Precio Promedio Regular	\$4,200	\$3,970	\$3,895	\$3,900	\$3,865	n / A
Precio promedio instantáneo	\$4,295	\$4,065	\$3,990	\$3,995	\$3,960	n / A
Precio Promedio UHT	\$4,290	\$4,045	\$3,985	n / A	n / A	n / A
Precio promedio de Nueva Zelanda	\$4,273	\$4,017	\$3,918	\$3,926	\$3,889	n / A
Precio promedio de Oceanía (USD/MT, FAS)	\$4,273	\$4,017	\$3,918	\$3,926	\$3,889	n / A
Precio Promedio (USD/TM, FAS)	\$4,273	\$4,017	\$3,918	\$3,926	\$3,889	n / A

USD / MT = Dólares por tonelada

n.a. = no se ofreció ningún producto o no se vendió ningún producto.

n.s. = no se vendió ningún producto.

n.p. = producto se vendió al precio inicial



Queso Cheddar – Precios Promedio por Región

	Contract 1 Aug22	Contract 2 Sep22	Contract 3 Oct22	Contract 4 Nov22	Contract 5 Dec22	Contract 6 Jan23
Oceania						
New Zealand						
Cheddar Average Price	n.a.	\$4,876	\$4,888	\$4,884	\$4,996	\$5,004
New Zealand Average Price	n.a.	\$4,876	\$4,888	\$4,884	\$4,996	\$5,004
Oceania Average Price (USD/MT, FAS)	n.a.	\$4,876	\$4,888	\$4,884	\$4,996	\$5,004
Average Price (USD / MT, FAS)	n.a.	\$4,876	\$4,888	\$4,884	\$4,996	\$5,004

USD / MT = Dólares por tonelada

n.a. = no se ofreció ningún producto o no se vendió ningún producto.

n.s. = no se vendió ningún producto.

n.p. = producto se vendió al precio inicial.

