

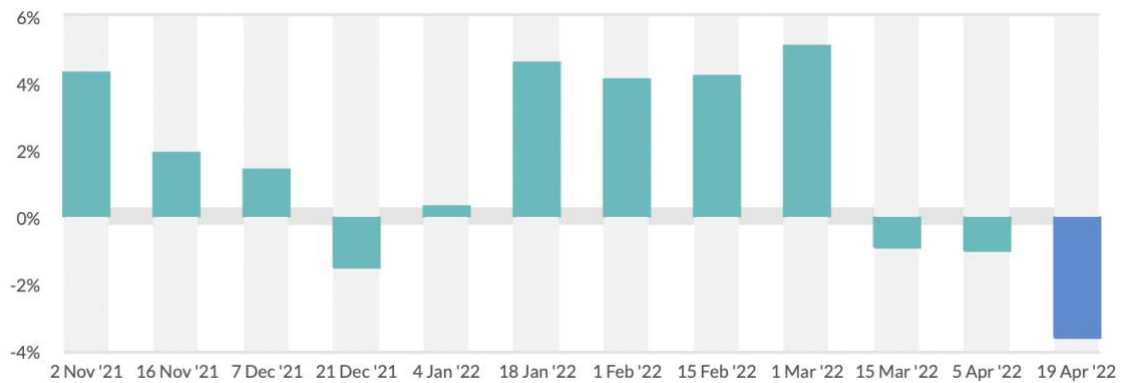
Global Dairy Trade - qDT

- Resumen de los resultados de la subasta**



*Las áreas sombreadas de los aros indican la proporción de cada grupo de productos vendidos frente a la cantidad total vendida durante los 12 meses anteriores, con un retraso de 3 meses. Las cifras dentro de los círculos representan el cambio porcentual en el índice de precios GDT y el precio promedio ponderado.

Cambios en el índice de precios de GDT



El cambio del índice de precios de GDT al día 19 de abril de 2022 es de -3.6% comparándolo con el evento anterior.

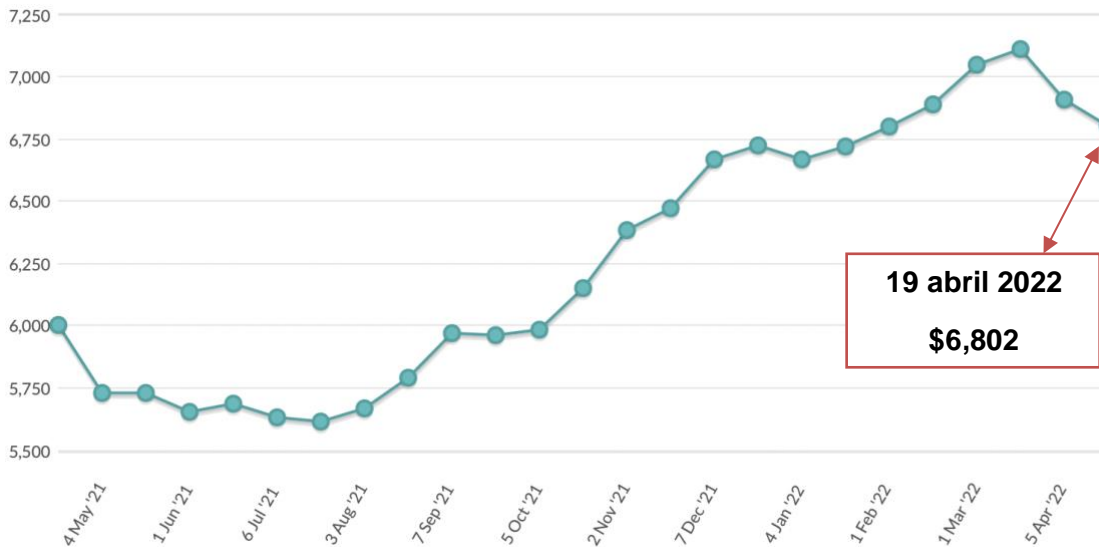


Los precios de los productos varían dependiendo del tipo de contrato y la fecha que aparece abajo de cada uno de ellos significa la fecha de embarque del producto.

Grasa Butírica (AMF) – Precio Promedio por Región

	Contract 1 May22	Contract 2 Jun22	Contract 3 Jul22	Contract 4 Aug22	Contract 5 Sep22	Contract 6 Oct22
Oceania						
New Zealand						
Regular Average Price	\$6,720	\$6,770	\$6,850	\$6,785	\$7,085	\$6,790
Premium Average Price	\$6,795	\$6,845	\$6,925	\$6,860	\$7,160	\$6,835
New Zealand Average Price	\$6,745	\$6,800	\$6,880	\$6,827	\$7,147	\$6,813
Oceania Average Price (USD/MT, FAS)	\$6,745	\$6,800	\$6,880	\$6,827	\$7,147	\$6,813
Average Price (USD / MT, FAS)	\$6,745	\$6,800	\$6,880	\$6,827	\$7,147	\$6,813

En esta gráfica se puede apreciar el comportamiento de 12 meses de la Grasa Butírica (AMF) en las subastas del gDT de Fonterra. (Precios promedio en dólares por tonelada)





Leche descremada en polvo (SMP) – Precios Promedio por Región

	Contract 1 May22	Contract 2 Jun22	Contract 3 Jul22	Contract 4 Aug22	Contract 5 Sep22	Contract 6 Oct22
Europe - Western						

Europe - Western						

Medium Heat Average Price	n.a.	\$4,320	n.a.	n.a.	n.a.	n.a.
Europe - Western Average Price	n.a.	\$4,320	n.a.	n.a.	n.a.	n.a.
Europe - Western Average Price (USD/MT, FAS)	n.a.	\$4,320	n.a.	n.a.	n.a.	n.a.
Oceania						

New Zealand						

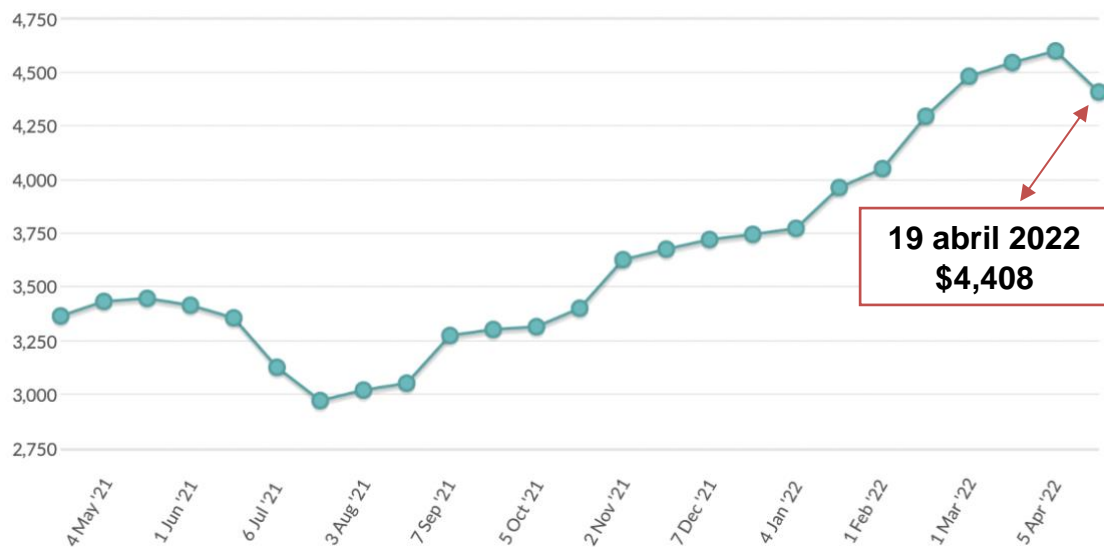
Low Heat Average Price	\$4,495	\$4,410	\$4,430	\$4,445	\$4,420	n.a.
Medium Heat Average Price	\$4,495	\$4,410	\$4,430	\$4,445	\$4,420	n.a.
UHT Average Price	\$4,530	\$4,500	\$4,495	n.a.	\$4,505	n.a.
New Zealand Average Price	\$4,507	\$4,422	\$4,431	\$4,445	\$4,424	n.a.
Oceania Average Price (USD/MT, FAS)	\$4,507	\$4,422	\$4,431	\$4,445	\$4,424	n.a.
Average Price (USD / MT, FAS)	\$4,507	\$4,377	\$4,431	\$4,445	\$4,424	n.a.

USD / MT = Dólares por tonelada

n.a. = no se ofreció ningún producto o no se vendió ningún producto.

n.s. = no se vendió ningún producto.

n.p. = producto se vendió al precio inicial.



Leche entera en polvo (WMP) – Precios Promedio por Región

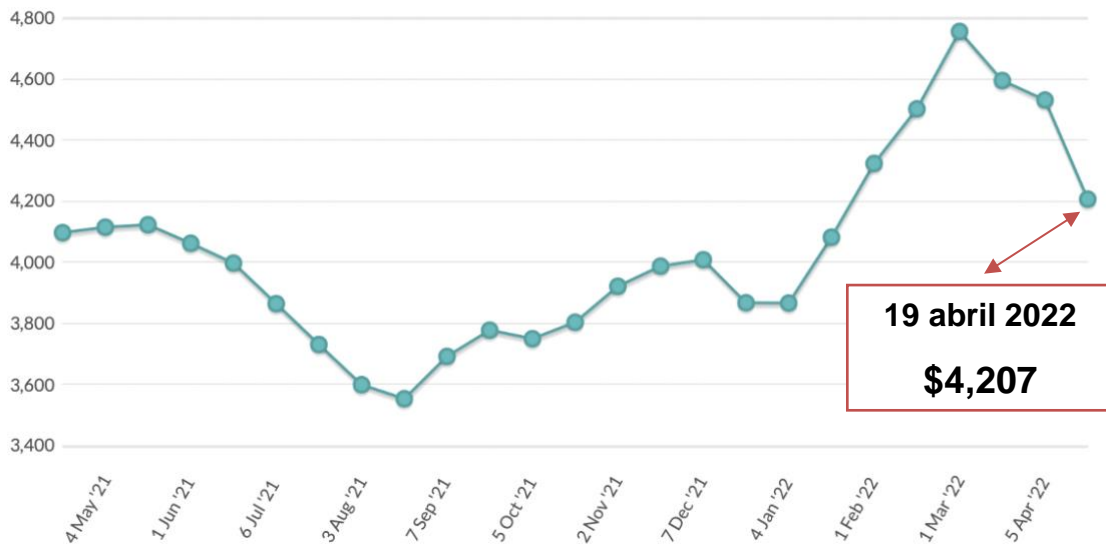
	Contract 1 May22	Contract 2 Jun22	Contract 3 Jul22	Contract 4 Aug22	Contract 5 Sep22	Contract 6 Oct22
Oceania						
New Zealand						
Regular Average Price	\$4,000	\$4,000	\$4,045	\$4,250	n.a.	n.a.
Instant Average Price	\$7,340	\$6,015	\$7,040	n.a.	\$7,000	n.a.
UHT Average Price	\$4,090	\$4,105	\$4,180	n.a.	n.a.	n.a.
New Zealand Average Price	\$4,132	\$4,167	\$4,153	\$4,250	\$7,000	n.a.
Oceania Average Price (USD/MT, FAS)	\$4,132	\$4,167	\$4,153	\$4,250	\$7,000	n.a.
Average Price (USD / MT, FAS)	\$4,132	\$4,167	\$4,153	\$4,250	\$7,000	n.a.

USD / MT = Dólares por tonelada

n.a. = no se ofreció ningún producto o no se vendió ningún producto.

n.s. = no se vendió ningún producto.

n.p. = producto se vendió al precio inicial





Queso Cheddar – Precios Promedio por Región

	Contract 1 May22	Contract 2 Jun22	Contract 3 Jul22	Contract 4 Aug22	Contract 5 Sep22	Contract 6 Oct22
Oceania						
New Zealand						
Cheddar Average Price	\$6,165	\$6,170	\$6,257	n.a.	\$6,265	\$6,065
New Zealand Average Price	\$6,165	\$6,170	\$6,257	n.a.	\$6,265	\$6,065
Oceania Average Price (USD/MT, FAS)	\$6,165	\$6,170	\$6,257	n.a.	\$6,265	\$6,065
Average Price (USD / MT, FAS)	\$6,165	\$6,170	\$6,257	n.a.	\$6,265	\$6,065

USD / MT = Dólares por tonelada

n.a. = no se ofreció ningún producto o no se vendió ningún producto.

n.s. = no se vendió ningún producto.

n.p. = producto se vendió al precio inicial.

