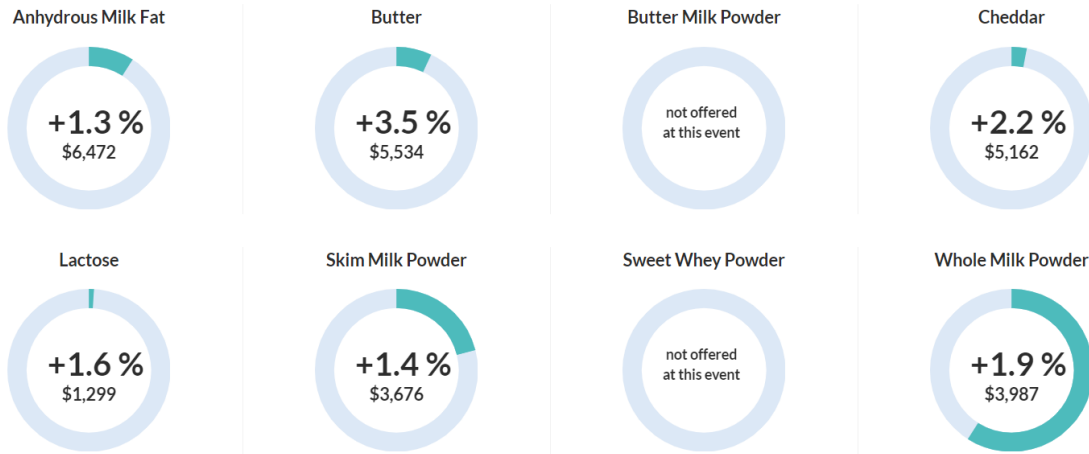




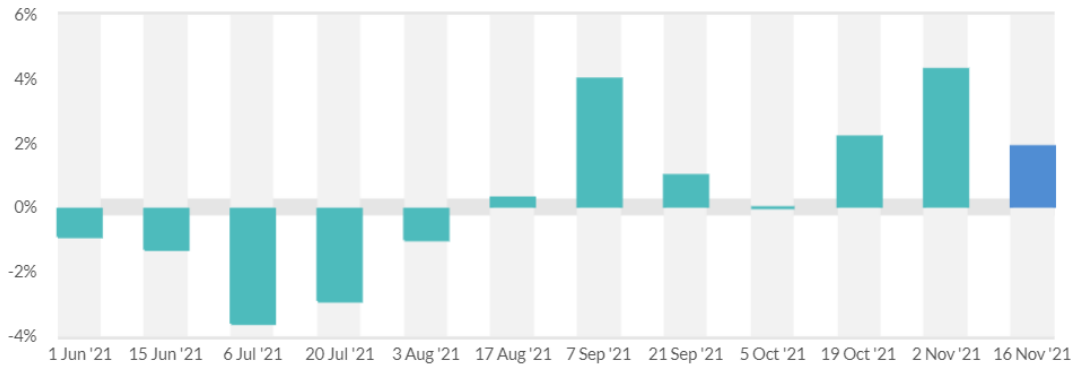
Global Dairy Trade - gDT

● **Resumen de los resultados de las subastas GDT**



*Los círculos sombreados indican la proporción de cada grupo de productos vendidos frente a la cantidad total vendida durante los 12 meses anteriores, con un retraso de 3 meses. Las cifras dentro de los círculos representan el cambio porcentual en el índice de precios GDT y el precio promedio ponderado.

Cambios en el índice de precios de GDT



El cambio del índice de precios de GDT al día 16 de noviembre de 2021 es de 1.9% comparándolo con el evento anterior.



Los precios de los productos varían dependiendo del tipo de contrato y la fecha que aparece abajo de cada uno de ellos significa la fecha de embarque del producto.

Grasa Butírica (AMF) – Subasta del 16 de noviembre de 2021

	Contrato 1 Dic-21	Contrato 2 Ene-22	Contrato 3 Feb-22	Contrato 4 Mar-22	Contrato 5 Abr-22	Contrato 6 May-22
Fonterra						
Regular 210kg drum - NZ/AU	\$6,605	\$6,435	\$6,440	\$6,420	\$6,385	\$6,350
Premium 210kg drum - NZ	\$6,680	\$6,490	\$6,495	\$6,465	\$6,400	\$6,425
Premium 1000kg bin - NZ	n.s.	\$6,535	\$6,540	n.s.	\$6,485	\$6,485
Average Price (USD / MT, FAS)	\$6,661	\$6,478	\$6,481	\$6,453	\$6,398	\$6,395
Variación precio anterior	+1.0%	+1.9%	+2.2%	+0.6%	+0.5%	+0.2%

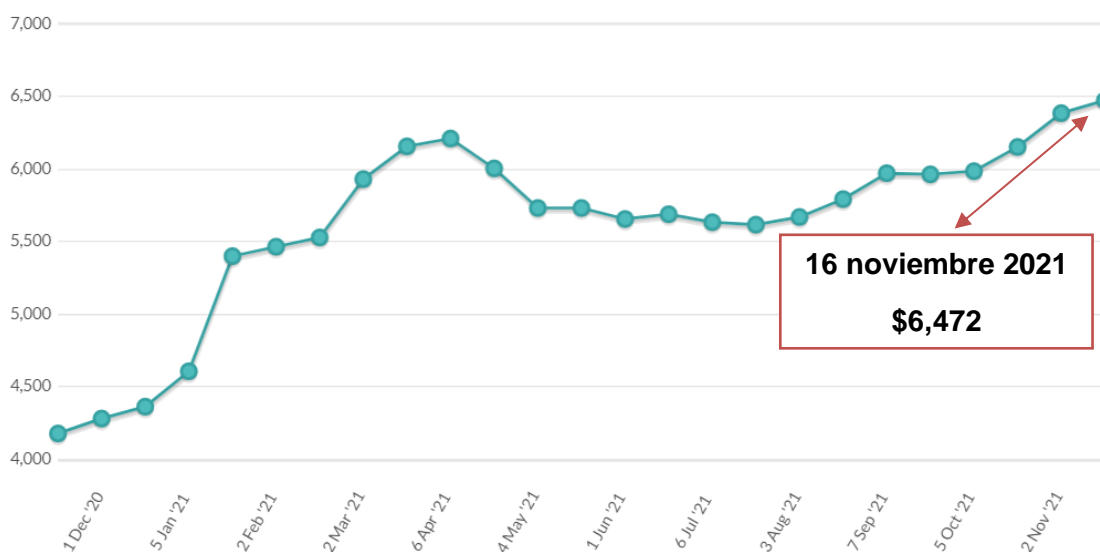
USD / MT = Dólares por tonelada

n.a. = no se ofreció ningún producto o no se vendió ningún producto.

n.s. = no se vendió ningún producto.

n.p. = producto se vendió al precio inicial.

En esta gráfica se puede apreciar el comportamiento de 12 meses de la Grasa Butírica (AMF) en las subastas del gDT de Fonterra. (Precios promedio en dólares por tonelada)





Leche descremada en polvo (SMP) – Subasta del 16 de noviembre de 2021

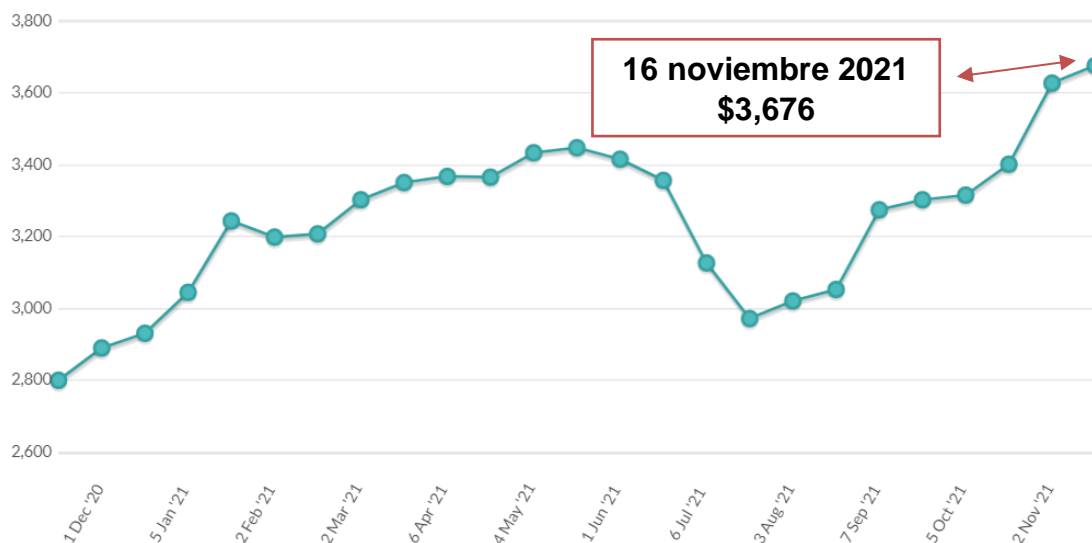
	Contrato 1 Dic-21	Contrato 2 Ene-22	Contrato 3 Feb-22	Contrato 4 Mar-22	Contrato 5 Abr-22	Contrato 6 May-22
Arla						
Low Heat Regular - DK	-	\$3,690	-	-	-	-
Medium Heat Regular - DK	-	\$3,690	-	-	-	-
Medium Heat Regular - EU	-	\$3,690	-	-	-	-
Medium Heat Regular - SE	-	\$3,690	-	-	-	-
Medium Heat Regular - UK	-	\$3,580	-	-	-	-
Amul						
Medium Heat - IN	n.s.	-	-	-	-	-
Fonterra						
Low Heat - NZ	\$3,730	\$3,665	n.s.	n.s.	\$3,675	-
Medium Heat - NZ	\$3,730	\$3,660	\$3,675	\$3,695	\$3,645	-
UHT - NZ	\$3,805	\$3,710	\$3,725	\$3,745	\$3,695	-
Precio Promedio	\$3,740	\$3,670	\$3,666	\$3,699	\$3,650	n.a.
Variación precio anterior	+0.5%	+1.0%	+1.1%	+2.9%	+1.7%	n.a.

USD / MT = Dólares por tonelada

n.a. = no se ofreció ningún producto o no se vendió ningún producto.

n.s. = no se vendió ningún producto.

n.p. = producto se vendió al precio inicial.





Leche entera en polvo (WMP) - Subasta del 16 de noviembre de 2021

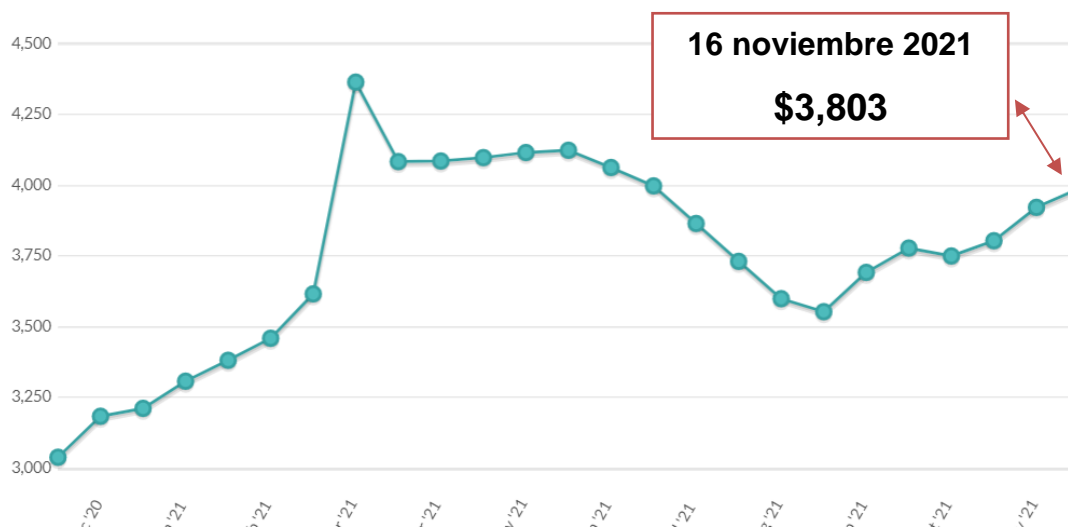
	Contrato 1 Dic-21	Contrato 2 Ene-22	Contrato 3 Feb-22	Contrato 4 Mar-22	Contrato 5 Abr-22	Contrato 6 May-22
Fonterra						
Regular - NZ	\$3,945	\$3,940	\$3,955	\$3,985	\$4,035	-
Instant - NZ	\$4,050	\$4,035	\$4,050	\$4,080	\$4,140	-
UHT - NZ	\$4,030	\$4,015	\$4,030	\$4,065	n.s.	-
Precio Promedio	\$3,981	\$3,966	\$3,989	\$4,045	\$4,097	n.a.
Variación precio promedio	+1.6%	+1.5%	+2.3%	+2.4%	+2.8%	n.a.

USD / MT = Dólares por tonelada

n.a. = no se ofreció ningún producto o no se vendió ningún producto.

n.s. = no se vendió ningún producto.

n.p. = producto se vendió al precio inicial





Queso Cheddar – Subasta del 16 de noviembre de 2021

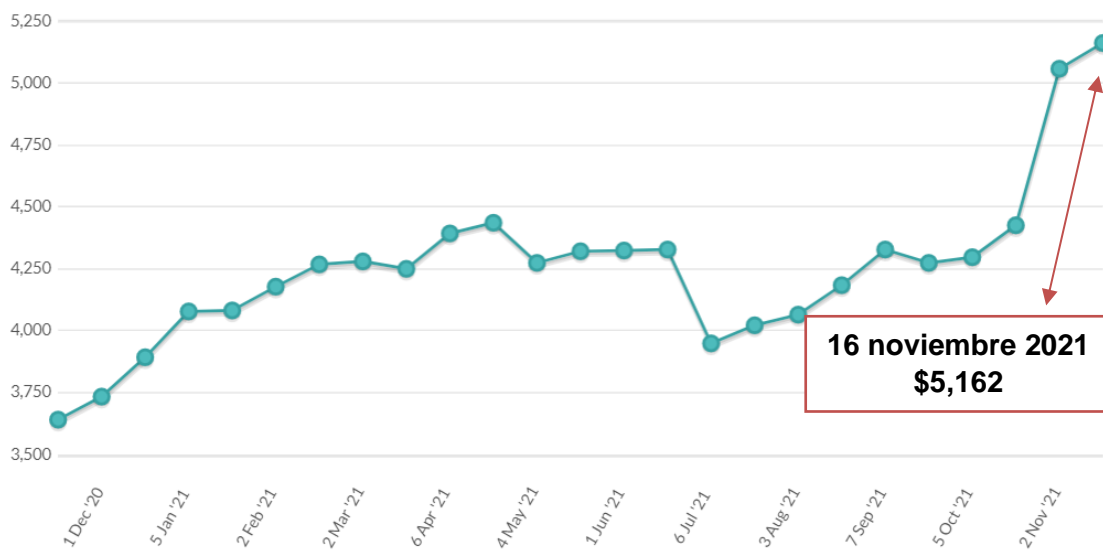
	Contrato 1 Dic-21	Contrato 2 Ene-22	Contrato 3 Feb-22	Contrato 4 Mar-22	Contrato 5 Abr-22	Contrato 6 May-22
Fonterra						
Young - NZ	\$5,580	\$5,295	\$5,045	\$5,005	\$5,345	\$4,890
Frozen - NZ	\$5,630	\$5,345	\$5,125	\$5,090	\$5,465	\$4,970
Precio Promedio	\$5,590	\$5,302	\$5,048	\$5,019	\$5,375	\$4,904
Variación precio promedio	+11.5%	+3.9%	+0.3%	-1.8%	+8.9%	-0.5%

USD / MT = Dólares por tonelada

n.a. = no se ofreció ningún producto o no se vendió ningún producto.

n.s. = no se vendió ningún producto.

n.p. = producto se vendió al precio inicial.





En la siguiente tabla se pueden apreciar los futuros de la Leche Líquida (Dólares por CWT), los cuales son elaborados por el Chicago Mercantil Exchange (CME).

Futuros	20/07/2021	03/08/2021	17/08/2021	07/09/2021	21/09/2021	05/10/2021	19/10/2021	16/11/2021
nov-21	18.05	16.67	17.83	17.1	17.13	18.42	19.22	18
dic-21	17.84	17.38	17.83	17.42	17.23	18.01	18.96	17.49
ene-22	17.55	17.36	17.5	17.22	17.44	17.7	18.25	18.12
feb-22	17.59	17.17	17.49	17.21	17.49	17.66	18.04	18.56
mar-22	17.6	17.17	17.5	17.34	-	17.8	18.06	18.7
abr-22	17.6	17.25	17.55	17.41	17.55	17.75	18.1	18.71
may-22	17.62	17.36	17.52	17.53	17.66	17.82	18.14	18.73
jun-22	17.63	17.33	17.53	17.55	17.7	17.9	18.19	18.8
jul-22	17.72	17.33	17.55	17.59	-	17.93	18.25	18.75
ago-22	17.85	17.42	17.64	17.66	-	18.05	18.25	18.76
sep-22	17.95	17.68	...	17.73	17.92	18.1	18.25	18.73
oct-22	17.93	17.6	...	17.77	17.77	18	18.21	18.65
nov-22	17.83	17.47	...	17.6	17.7	17.91	18.07	18.55

Nota: Los precios a futuro corresponden al día que marca la fecha. 1 CWT = 100 libras o 45.36 kg