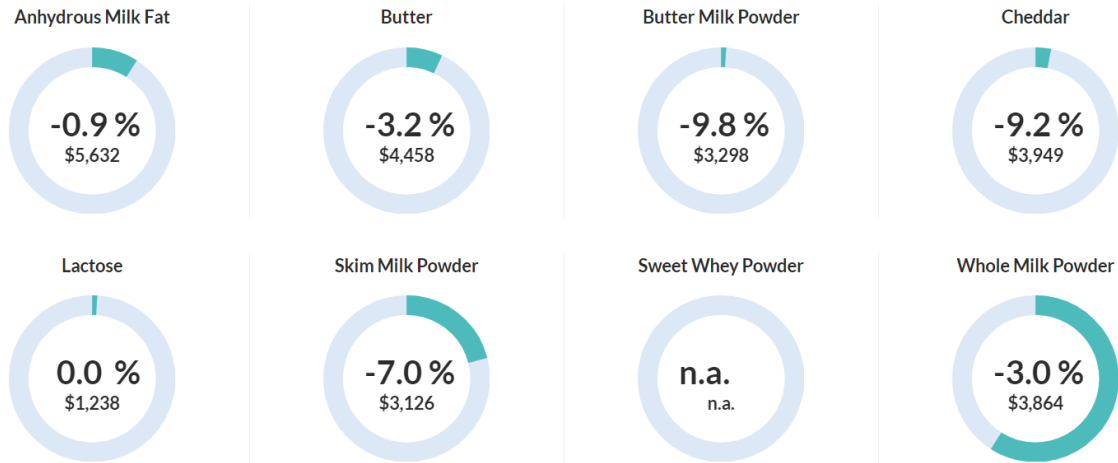




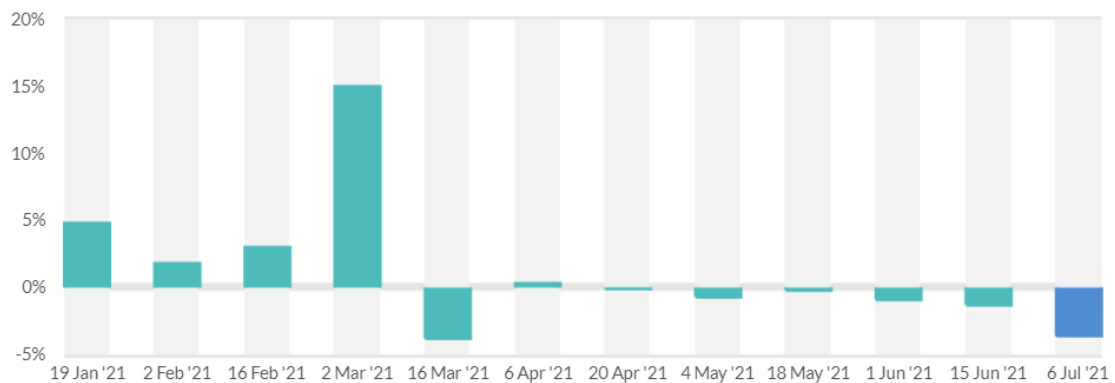
Global Dairy Trade - gDT

● Resumen de los resultados de las subastas GDT



*Los círculos sombreados indican la proporción de cada grupo de productos vendidos frente a la cantidad total vendida durante los 12 meses anteriores, con un retraso de 3 meses. Las cifras dentro de los círculos representan el cambio porcentual en el índice de precios GDT y el precio promedio ponderado.

Cambios en el índice de precios de GDT



El cambio del índice de precios de GDT al día 6 de julio de 2021 es de -3.6% comparándolo con el evento anterior.



Los precios de los productos varían dependiendo del tipo de contrato y la fecha que aparece abajo de cada uno de ellos significa la fecha de embarque del producto.

Grasa Butírica (AMF) – Subasta del 6 de julio de 2021

	Contrato 1 Ago-21	Contrato 2 Sep-21	Contrato 3 Oct-21	Contrato 4 Nov-21	Contrato 5 Dic-21	Contrato 6 Ene-22
Fonterra						
Regular 210kg drum - NZ/AU	n.s.	\$5,600	\$5,585	\$5,520	\$5,560	\$5,535
Premium 210kg drum - NZ	\$6,075	\$5,675	\$5,660	\$5,595	\$5,590	\$5,610
Premium 1000kg bin - NZ	\$6,130	\$5,700	\$5,685	\$5,620	\$5,660	\$5,680
Average Price (USD / MT, FAS)	\$6,088	\$5,650	\$5,627	\$5,564	\$5,582	\$5,586
Variación precio anterior	-3.6%	-3.3%	+1.4%	-0.2%	+0.4%	-0.6%

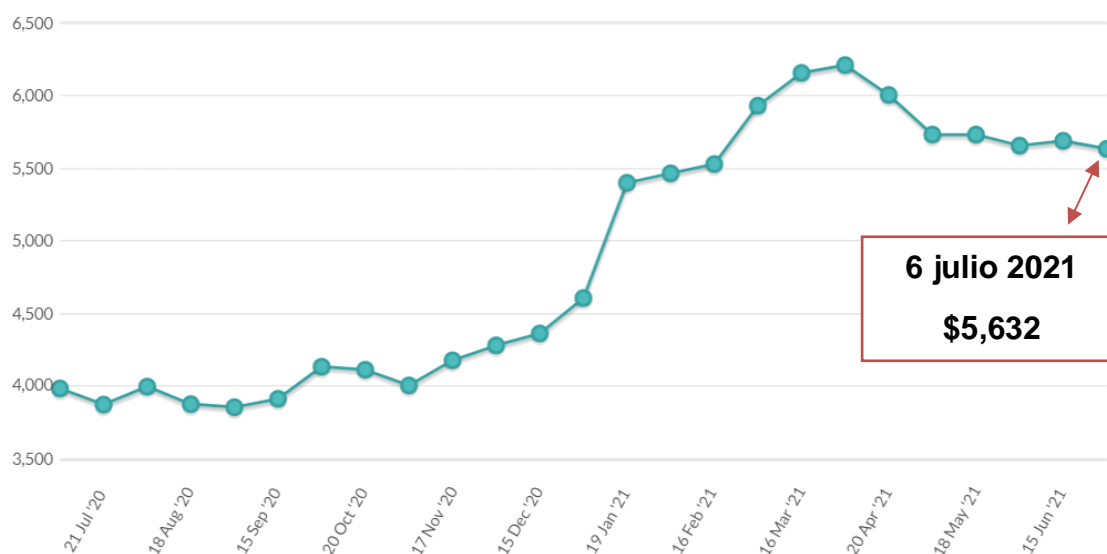
USD / MT = Dólares por tonelada

n.a. = no se ofreció ningún producto o no se vendió ningún producto.

n.s. = no se vendió ningún producto.

n.p. = producto se vendió al precio inicial.

En esta gráfica se puede apreciar el comportamiento de 12 meses de la Grasa Butírica (AMF) en las subastas del gDT de Fonterra. (Precios promedio en dólares por tonelada)





Leche descremada en polvo (SMP) – Subasta del 6 de julio de 2021

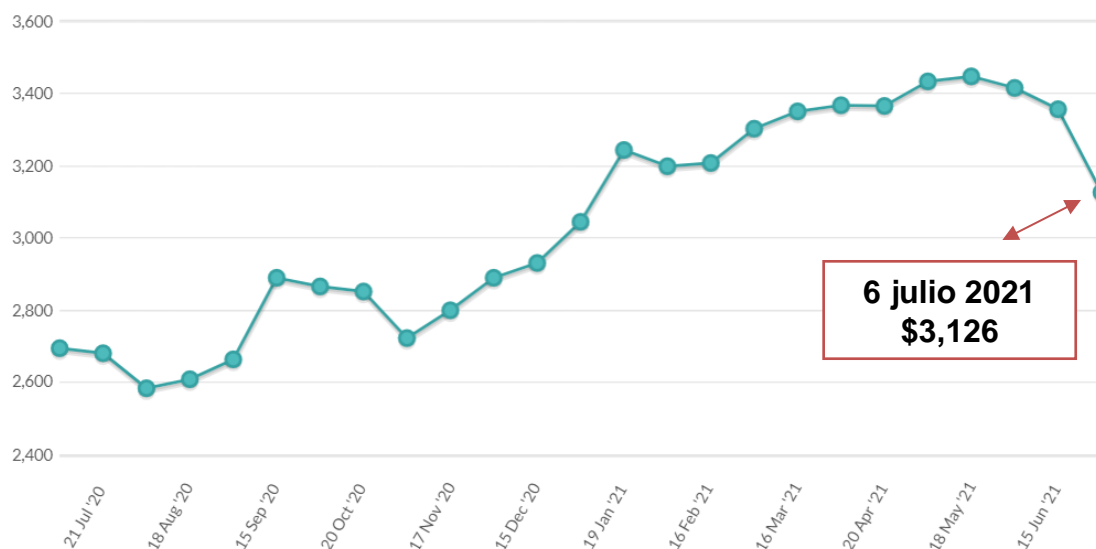
	Contrato 1 Ago-21	Contrato 2 Sep-21	Contrato 3 Oct-21	Contrato 4 Nov-21	Contrato 5 Dic-21	Contrato 6 Ene-22
Arla						
Low Heat Regular - DK	-	\$2,945	-	-	-	-
Medium Heat Regular - DK	-	\$3,080	-	-	-	-
Medium Heat Regular - EU	-	\$2,945	-	-	-	-
Medium Heat Regular - SE	-	\$3,010	-	-	-	-
Medium Heat Regular - UK	-	\$2,945	-	-	-	-
Amul						
Medium Heat - IN	n.s.	-	-	-	-	-
Fonterra						
Low Heat - NZ	-	\$3,190	n.s.	n.s.	\$3,055	n.s.
Medium Heat - NZ	-	\$3,175	\$3,120	\$3,215	\$3,040	\$3,110
UHT - NZ	-	\$3,240	\$3,185	n.s.	\$3,105	\$3,175
Precio Promedio	n.a.	\$3,127	\$3,122	\$3,215	\$3,044	\$3,116
Variación precio anterior	n.a.	-7.0%	-7.7%	-4.9%	-8.6%	-4.9%

USD / MT = Dólares por tonelada

n.a. = no se ofreció ningún producto o no se vendió ningún producto.

n.s. = no se vendió ningún producto.

n.p. = prod,ucto se vendió al precio inicial.





Leche entera en polvo (WMP) - Subasta del 6 de julio de 2021

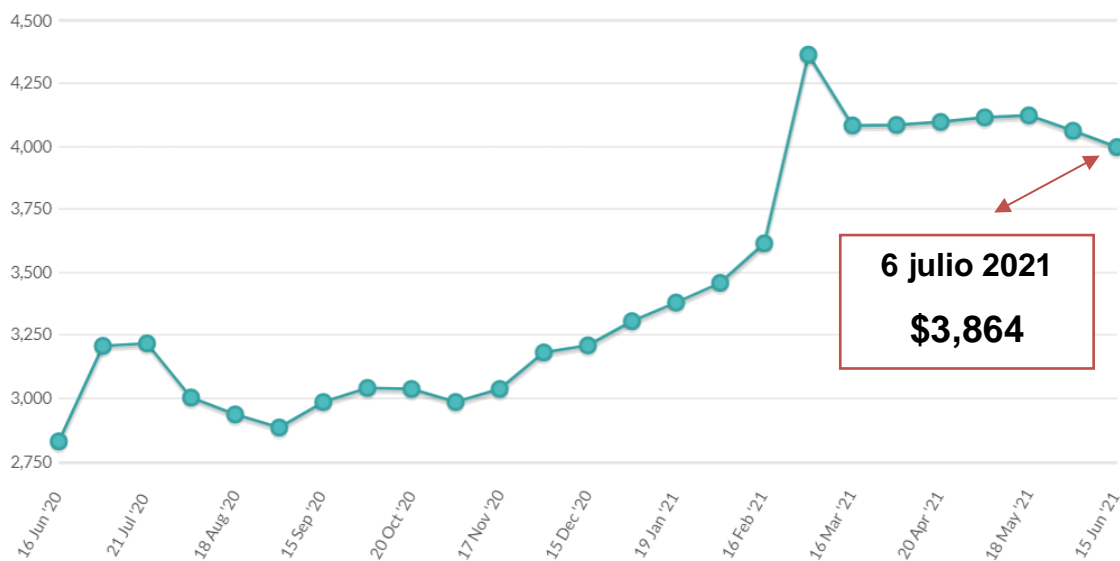
	Contrato 1 Ago-21	Contrato 2 Sep-21	Contrato 3 Oct-21	Contrato 4 Nov-21	Contrato 5 Dic-21	Contrato 6 Ene-22
Fonterra						
Regular - NZ	\$4,040	\$3,875	\$3,845	\$3,900	\$3,745	\$3,730
Instant - NZ	\$4,160	\$3,970	\$3,940	\$3,995	\$3,840	\$3,840
UHT - NZ	\$4,155	\$3,950	\$3,935	n.s.	\$3,820	n.s.
Precio Promedio	\$4,059	\$3,881	\$3,854	\$3,905	\$3,763	\$3,736
Variación precio promedio	+0.6%	-2.6%	-4.3%	-3.0%	-6.1%	-3.9%

USD / MT = Dólares por tonelada

n.a. = no se ofreció ningún producto o no se vendió ningún producto.

n.s. = no se vendió ningún producto.

n.p. = producto se vendió al precio inicial





Queso Cheddar – Subasta del 6 de julio de 2021

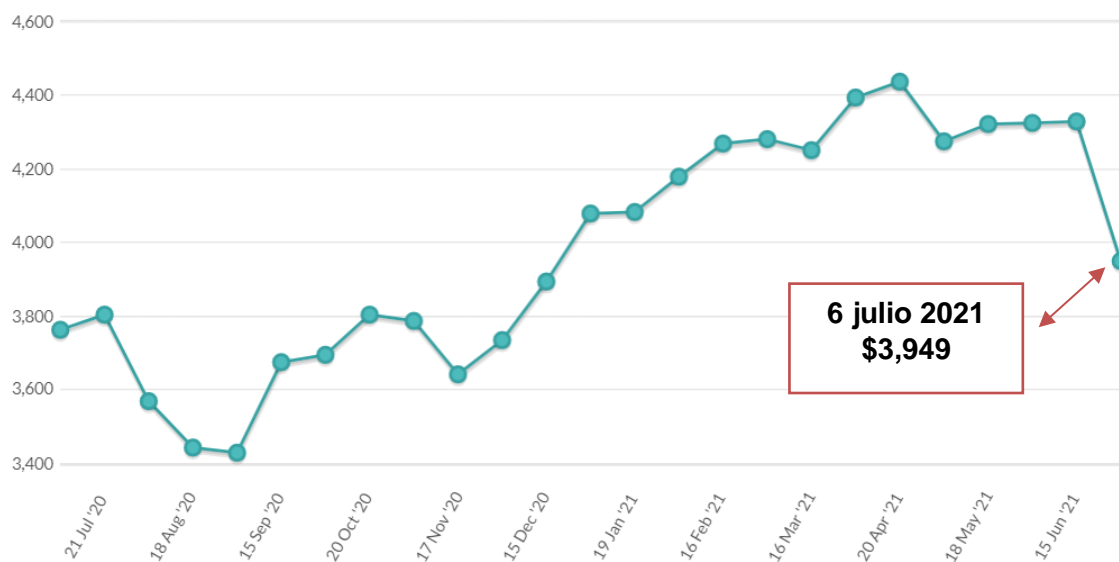
	Contrato 1 Jul-21	Contrato 2 Ago-21	Contrato 3 Sep-21	Contrato 4 Oct-21	Contrato 5 Nov-21	Contrato 6 Dic-21
Fonterra						
Young - NZ	-	\$4,095	\$3,915	\$3,765	\$4,230	\$4,205
Frozen - NZ	-	-	\$3,965	\$3,780	\$4,280	\$4,280
Precio Promedio	n.a.	\$4,095	\$3,916	\$3,767	\$4,238	\$4,220
Variación precio promedio	n.a.	n.a.	-10.1%	-12.7%	-1.7%	-2.0%

USD / MT = Dólares por tonelada

n.a. = no se ofreció ningún producto o no se vendió ningún producto.

n.s. = no se vendió ningún producto.

n.p. = producto se vendió al precio inicial.





En la siguiente tabla se pueden apreciar los futuros de la Leche Líquida (Dólares por CWT), los cuales son elaborados por el Chicago Mercantil Exchange (CME).

Futuros	16/03/2021	06/04/2021	20/04/2021	04/05/2021	18/05/2021	01/06/2021	15/06/2021	06/07/2021
jul-21	18.22	18.72	19.29	19.77	19.42	17.24	17.47	16.79
ago-21	18.33	18.75	19.29	19.64	19.47	18.04	18.34	16.71
sep-21	18.36	18.75	19.18	19.47	19.35	18.51	18.74	17.28
oct-21	18.42	18.7	19	19.19	19.31	18.89	18.91	18.11
nov-21	18.3	18.34	18.61	18.88	18.85	19.08	18.81	18.24
dic-21	18	18	18.36	18.41	18.52	18.89	18.45	18.01
ene-22	17.55	17.65	17.99	18.05	18.03	18.6	18.1	17.65
feb-22	17.5	17.51	17.88	18	18.09	18.11	18.02	17.7
mar-22	17.4	17.52	17.8	18.01	17.88	17.96	18	17.75
abr-22	17.25	17.41	17.72	17.9	17.93	17.94	17.92	17.7
may-22	17.26	17.26	17.67	17.8	17.9	17.8	17.87	17.74
jun-22	17.4	17.5	17.71	17.74	17.85	17.83	17.9	17.76
jul-22	17.34	17.35	17.72	17.9	18.08	17.95	18	17.92

Nota: Los precios a futuro corresponden al día que marca la fecha. 1 CWT = 100 libras o 45.36 kg