

Global Dairy Trade - gDT

Los precios de los productos varían dependiendo del tipo de contrato y la fecha que aparece abajo de cada uno de ellos significa la fecha de embarque del producto.

Grasa Butírica (AMF) – Subasta del 4 de junio 2019

	Contrato 2 Jul-19	Contrato 3 Ago-19	Contrato 4 Sep-19	Contrato 5 Oct-19	Contrato 6 Nov-19	Contrato 6 Dic-19
Fonterra						
Regular 210kg drum - NZ/AU	\$6,450	\$5,760	\$5,625	\$5,655	\$5,635	\$6,450
Premium 210kg drum - NZ	\$6,525	\$5,835	\$5,700	\$5,700	\$5,680	\$6,525
Premium 1000kg bin - NZ	n.s.	\$5,860	n.s.	n.s.	n.s.	n.s.
Precio Promedio (USD / MT, FAS)	\$6,483	\$5,810	\$5,674	\$5,673	\$5,662	\$6,483
Variación precio evento anterior	-9.90%	-4.20%	-7.50%	-5.50%	-4.70%	n.a.

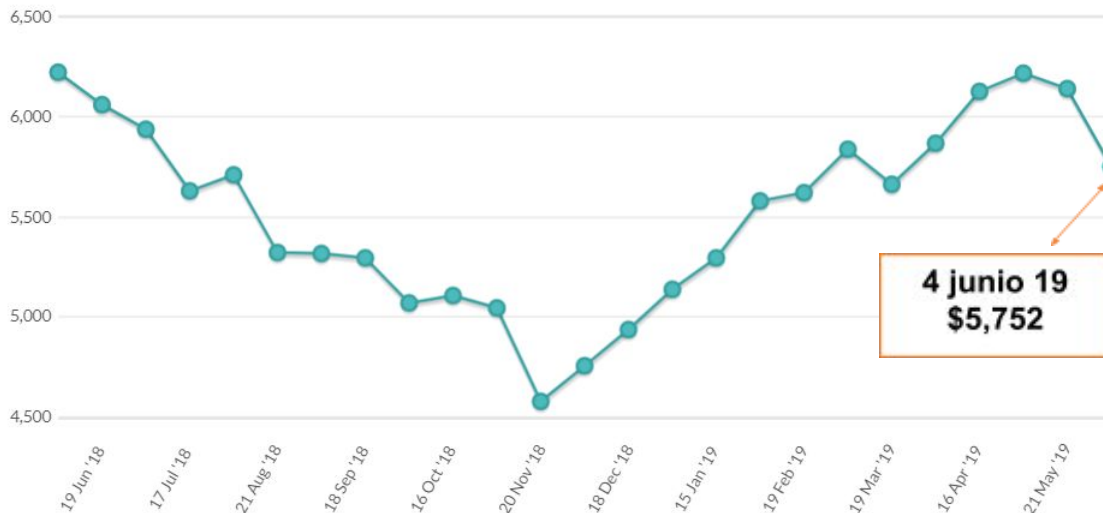
USD / MT = Dólares por tonelada

n.a. = no se ofreció ningún producto o no se vendió ningún producto.

n.s. = no se vendió ningún producto.

n.p. = producto se vendió al precio inicial.

En esta gráfica se puede apreciar el comportamiento de 12 meses de la Grasa Butírica (AMF) en las subastas del gDT de Fonterra. (Precios promedio en dólares por tonelada)





Leche descremada en polvo (SMP) – Subasta del 4 de junio 2019

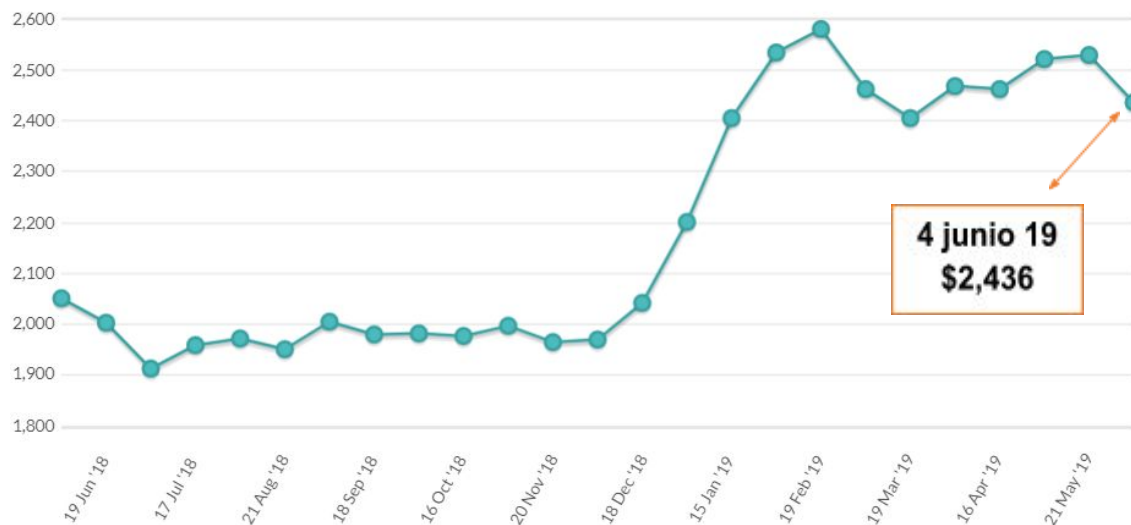
	Contrato 1 jul-19	Contrato 2 Ago-19	Contrato 3 sep-19	Contrato 4 oct-19	Contrato 5 nov-19	Contrato 6 dic-19
Arla						
Low Heat Regular - DE	-	\$2,345	-	-	-	-
Medium Heat Regular - DE	-	\$2,400	-	-	-	-
Medium Heat Regular - DK	-	\$2,405	-	-	-	-
Medium Heat Regular - EU	-	\$2,415	-	-	-	-
Medium Heat Regular - SE	-	\$2,410	-	-	-	-
Medium Heat Regular - UK	-	\$2,340	-	-	-	-
EU Average Price (USD / MT, FAS)	n.a.	\$2,358	n.a.	n.a.	n.a.	n.a.
Amul						
Medium Heat - IN	n.s.	-	-	-	-	-
Fonterra						
Low Heat - NZ	\$2,475	-	\$2,420	\$2,430	n.s.	-
Medium Heat - NZ	\$2,475	\$2,440	\$2,380	\$2,405	\$2,435	-
Med Heat Guaranteed ATOD - NZ	n.s.	n.s.	n.s.	n.s.	n.s.	-
HH Heat Stable - NZ	-	-	-	\$2,720	\$2,495	-
UHT - NZ	\$2,525	\$2,520	\$2,470	\$2,480	\$2,495	-
Precio Promedio	\$2,479	\$2,444	\$2,387	\$2,442	\$2,471	n.a.
Variación precio anterior	-2.40%	-3.10%	-7.70%	-4.30%	-3.60%	n.a.

USD / MT = Dólares por tonelada

n.a. = no se ofreció ningún producto o no se vendió ningún producto.

n.s. = no se vendió ningún producto.

n.p. = producto se vendió al precio inicial.





Leche entera en polvo (WMP) - Subasta del 4 junio 2019

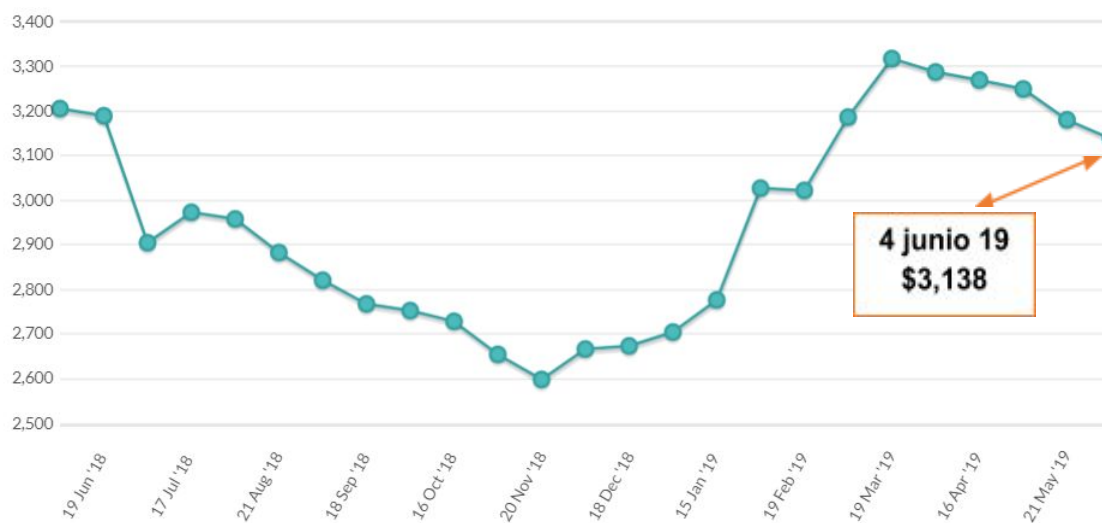
	Contrato 1 jul-19	Contrato 2 Ago-19	Contrato 3 sep-19	Contrato 4 oct-19	Contrato 5 nov-19	Contrato 6 dic-19
Fonterra						
Regular - NZ	\$3,130	\$3,150	\$3,080	\$3,105	\$3,085	-
Regular Guaranteed ATOD - NZ	n.s.	n.s.	n.s.	n.s.	n.s.	-
Instant - NZ	\$3,240	\$3,265	\$3,175	\$3,200	\$3,180	-
UHT - NZ	\$3,205	\$3,225	\$3,155	\$3,180	\$3,195	-
Average Price (USD / MT, FAS)	\$3,148	\$3,174	\$3,110	\$3,131	\$3,113	n.a.
Variación precio anterior	-1.00%	0.00%	-3.30%	-2.30%	-1.80%	n.a.

USD / MT = Dólares por tonelada

n.a. = no se ofreció ningún producto o no se vendió ningún producto.

n.s. = no se vendió ningún producto.

n.p. = producto se vendió al precio inicial





Queso Cheddar – Subasta del 4 junio 2019

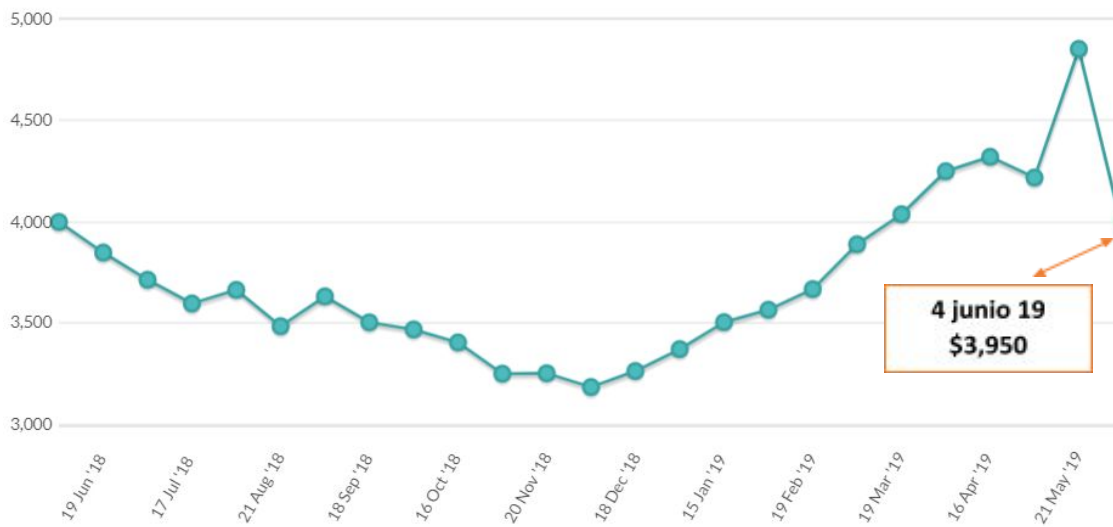
	Contrato 1 jul-19	Contrato 2 Ago-19	Contrato 3 sep-19	Contrato 4 oct-19	Contrato 5 nov-19	Contrato 6 dic-19
Fonterra						
Young - NZ	-	-	\$3,925	\$3,925	\$3,995	-
Frozen - NZ	-	-	-	\$4,020	\$4,045	-
Average Price (USD / MT, FAS)	n.a.	n.a.	\$3,925	\$3,952	\$4,021	n.a.
Variación precio anterior	n.a.	n.a.	n.a.	-15.00%	-12.30%	n.a.

USD / MT = Dólares por tonelada

n.a. = no se ofreció ningún producto o no se vendió ningún producto.

n.s. = no se vendió ningún producto.

n.p. = producto se vendió al precio inicial.





En la siguiente tabla se pueden apreciar los futuros de la Leche Líquida (Dólares por CWT), los cuales son elaborados por el Chicago Mercantil Exchange (CME).

Futuros	28-feb-19	13-mar-19	21-mar-19	28-mar-19	17-abr-19	7-may-19	4-jun-19
may-19	15.26	15.19	15.47	15.49	15.77	16.47	16.37
jun-19	15.58	15.51	15.70	15.66	15.95	16.56	16.04
jul-19	16.03	15.99	16.11	16.03	16.20	16.70	16.47
ago-19	16.20	16.22	16.29	16.27	16.46	17.03	16.89
sep-19	16.37	16.44	16.49	16.52	16.65	17.18	17.20
oct-19	16.33	16.40	16.41	16.48	16.65	17.14	17.19
nov-19	16.26	16.32	16.32	16.34	16.59	16.96	17.07
dic-19	16.14	16.22	16.15	16.20	16.44	16.67	16.72
ene-20	15.85	15.85	15.80	15.84	16.10	16.27	16.39
feb-20	15.75	15.75	15.78	15.78	16.00	16.29	16.32
mar-20	15.75	15.75	15.75	15.75	16.05	16.25	16.31
abr-20	16.40
jun-20	16.55

Nota: Los precios a futuro corresponden al día que marca la fecha. 1 CWT = 100 libras o 45.36 kg

A continuación podemos apreciar la misma información que en la tabla anterior, solo que ahora de manera gráfica.

