

## Global Dairy Trade - gDT

Los precios de los productos varían dependiendo del tipo de contrato y la fecha que aparece abajo de cada uno de ellos significa la fecha de embarque del producto.

### Grasa Butírica (AMF) – Subasta del 21 mayo 2019

	Contrato 1 Jun 19	Contrato 2 Jul 19	Contrato 3 Aug 19	Contrato 4 Sep 19	Contrato 5 Oct 19	Contrato 6 Nov 19
Fonterra						
Regular 210kg drum - NZ/AU	\$7,160	\$6,000	\$6,100	\$5,980	\$5,900	-
Premium 210kg drum - NZ	\$7,235	\$6,100	\$6,150	\$6,030	\$5,975	-
Premium 1000kg bin - NZ	n.s.	\$6,125	\$6,200	n.s.	n.s.	-
Precio Promedio (USD / MT, FAS)	\$7,197	\$6,067	\$6,135	\$6,017	\$5,931	n.a.
Variación precio evento anterior	14.4%	-5.3%	-2.0%	-0.9%	-1.1%	n.a.

USD / MT = Dólares por tonelada

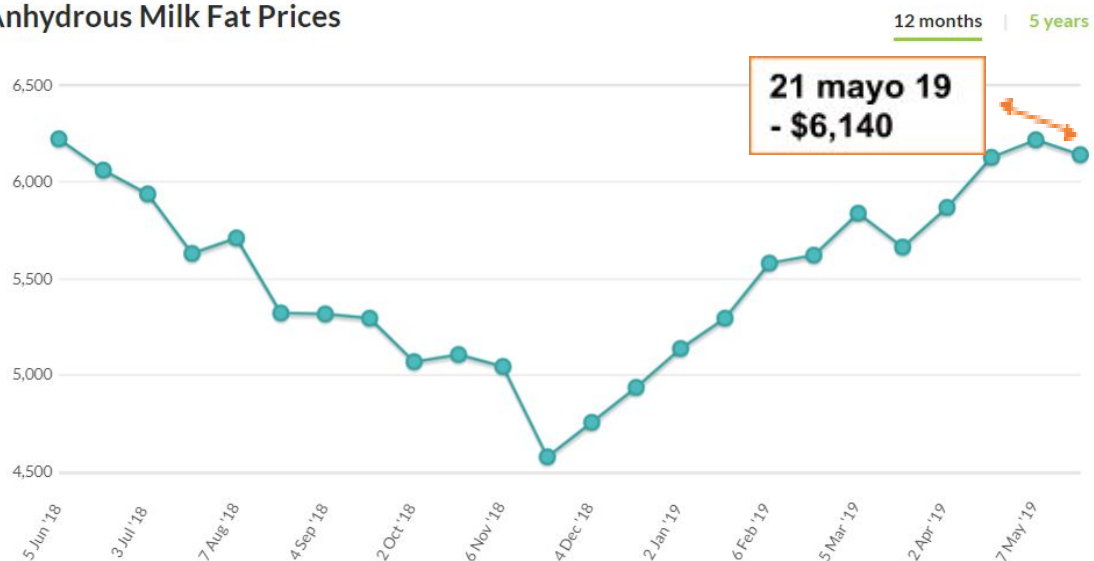
n.a. = no se ofreció ningún producto o no se vendió ningún producto.

n.s. = no se vendió ningún producto.

n.p. = producto se vendió al precio inicial.

En esta gráfica se puede apreciar el comportamiento de 12 meses de la Grasa Butírica (AMF) en las subastas del gDT de Fonterra. (Precios promedio en dólares por tonelada)

Anhydrous Milk Fat Prices



**Leche descremada en polvo (SMP) – Subasta del 21 mayo 2019**

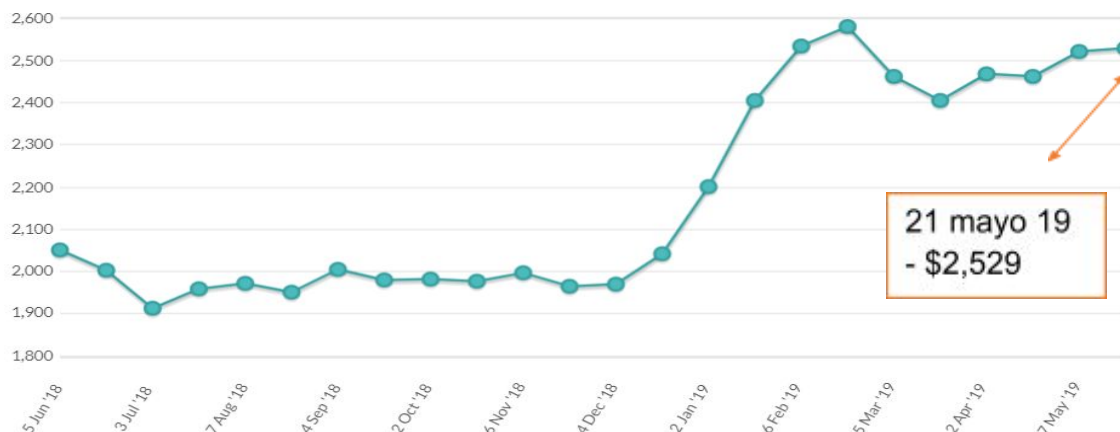
	Contrato1 may-19	Contrato2 jun-19	Contrato3 jul-19	Contrato 4 Aug19	Contrato 5 sep-19	Contrato 6 oct-19
<b>Arla</b>						
Low Heat Regular - DE	-	\$2,395	-	-	-	-
Low Heat Regular - SE	-	\$2,410	-	-	-	-
Medium Heat Regular - DE	-	\$2,405	-	-	-	-
Medium Heat Regular - EU	-	\$2,400	-	-	-	-
Medium Heat Regular - SE	-	\$2,410	-	-	-	-
Medium Heat Regular - UK	-	\$2,370	-	-	-	-
EU Average Price (USD / MT, FAS)	n.a.	\$2,395	n.a.	n.a.	n.a.	n.a.
<b>Amul</b>						
Medium Heat - IN	n.s.	-	-	-	-	-
<b>Fonterra</b>						
Low Heat - NZ	\$2,565	\$2,545	\$2,600	\$2,535	\$2,525	-
Medium Heat - NZ	\$2,530	\$2,545	\$2,585	\$2,535	\$2,525	-
Med Heat Guaranteed ATOD - NZ	n.s.	n.s.	n.s.	n.s.	n.s.	-
UHT - NZ	\$2,610	\$2,620	-	-	\$2,585	-
Low Heat - NZ	\$2,565	\$2,545	\$2,600	\$2,535	\$2,525	-
Precio Promedio	\$2,551	\$2,551	\$2,587	\$2,535	\$2,527	n.a.
Variación precio anterior	-0.7%	-0.3%	0.8%	1.2%	2.7%	n.a.

USD / MT = Dólares por tonelada

n.a. = no se ofreció ningún producto o no se vendió ningún producto.

n.s. = no se vendió ningún producto.

n.p. = producto se vendió al precio inicial.



**Leche entera en polvo (WMP) - Subasta del 21 mayo 2019**

	Contrato 1 may-19	Contrato 2 jun-19	Contrato 3 jul-19	Contrato 4 Aug19	Contrato 5 sep-19	Contrato 6 oct-19
Amul						
Regular - IN	-	n.s.	-	-	-	-
IN Average Price (USD / MT, FAS)	n.a.	n.a.	n.a.	n.a.	n.a.	n.a.
Fonterra						
Regular - NZ	\$3,200	\$3,205	\$3,185	\$3,180	\$3,145	-
Regular Guaranteed ATOD - NZ	n.s.	n.s.	n.s.	n.s.	n.s.	-
Instant - NZ	\$3,115	\$3,060	\$3,280	\$3,275	\$3,240	-
UHT - NZ	\$3,275	\$3,280	\$3,285	\$3,255	\$3,235	-
Average Price (USD / MT, FAS)	\$3,178	\$3,170	\$3,196	\$3,202	\$3,167	n.a.
Variación precio anterior	-3.5%	-3.3%	-1.8%	-0.5%	-1.0%	n.a.

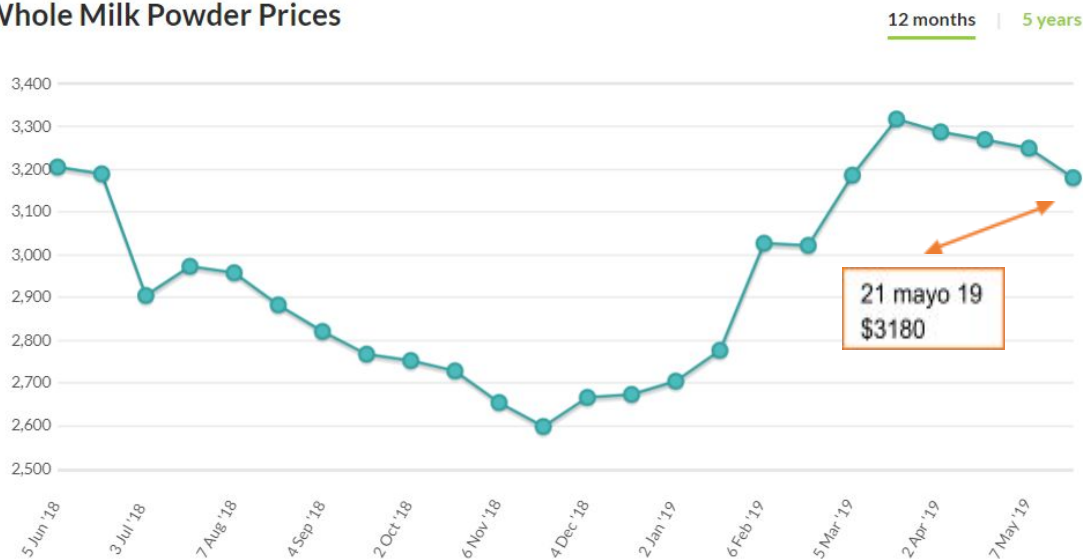
USD / MT = Dólares por tonelada

n.a. = no se ofreció ningún producto o no se vendió ningún producto.

n.s. = no se vendió ningún producto.

n.p. = producto se vendió al precio inicial

**Whole Milk Powder Prices**



**Queso Cheddar – Subasta del 21 mayo 2019**

	Contrato 1 may-19	Contrato 2 jun-19	Contrato 3 jul-19	Contrato 4 Aug19	Contrato 5 sep-19	Contrato 6 oct-19
Fonterra						
Young - NZ	\$5,255	\$5,250	-	\$4,615	\$4,545	-
Frozen - NZ	-	-	-	-	\$4,620	-
Average Price (USD / MT, FAS)	\$5,255	\$5,250	n.a.	\$4,615	\$4,591	n.a.
Variación precio anterior	<b>25.3%</b>	<b>24.6%</b>	n.a.	<b>9.9%</b>	<b>7.4%</b>	n.a.

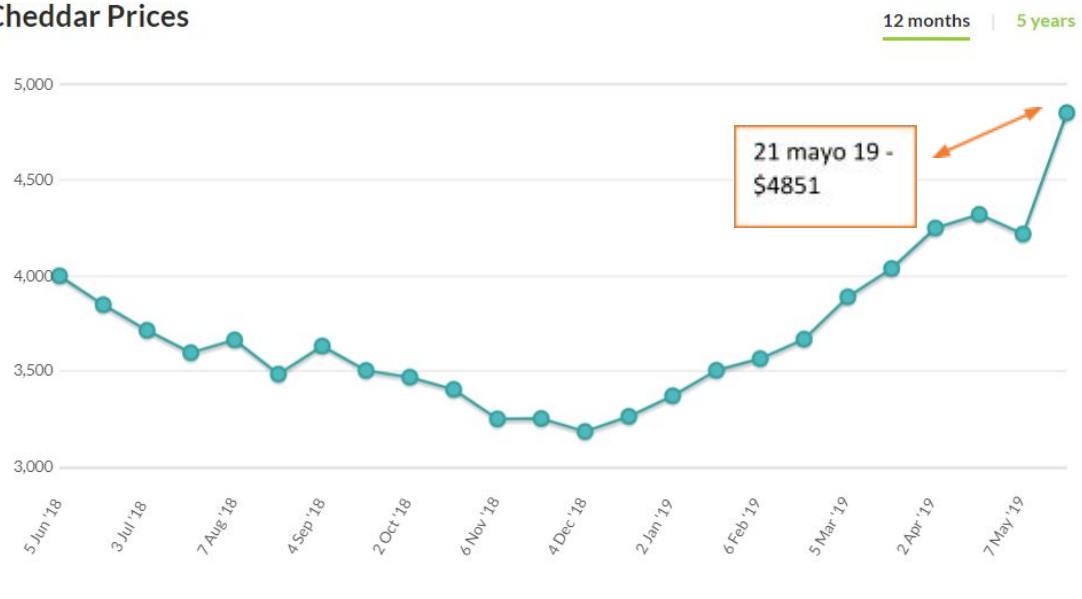
USD / MT = Dólares por tonelada

n.a. = no se ofreció ningún producto o no se vendió ningún producto.

n.s. = no se vendió ningún producto.

n.p. = producto se vendió al precio inicial.

**Cheddar Prices**



En la siguiente tabla se pueden apreciar los futuros de la Leche Líquida (Dólares por CWT), los cuales son elaborados por el Chicago Mercantil Exchange (CME).

Futuros	28-feb-19	13-mar-19	21-mar-19	28-mar-19	17-abr-19	7-may-19	21-may-19
abr-19	15.2	14.95	15.33	15.63	15.95	-	-
may-19	15.26	15.19	15.47	15.49	15.77	16.47	16.28
jun-19	15.58	15.51	15.7	15.66	15.95	16.56	16.44
jul-19	16.03	15.99	16.11	16.03	16.2	16.70	16.67
ago-19	16.2	16.22	16.29	16.27	16.46	17.03	16.97
sep-19	16.37	16.44	16.49	16.52	16.65	17.18	17.19
oct-19	16.33	16.4	16.41	16.48	16.65	17.14	17.17
nov-19	16.26	16.32	16.32	16.34	16.59	16.96	16.98
dic-19	16.14	16.22	16.15	16.2	16.44	16.67	16.64
ene-20	15.85	15.85	15.8	15.84	16.1	16.27	16.30
feb-20	15.75	15.75	15.78	15.78	16	16.29	16.30
mar-20	15.75	15.75	15.75	15.75	16.05	16.25	16.25
abr-20							16.30

Nota: Los precios a futuro corresponden al día que marca la fecha. 1 CWT = 100 libras o 45.36 kg

A continuación podemos apreciar la misma información que en la tabla anterior, solo que ahora de manera gráfica.

