

Global Dairy Trade - gDT

Los precios de los productos varían dependiendo del tipo de contrato y la fecha que aparece abajo de cada uno de ellos significa la fecha de embarque del producto.

Grasa Butírica (AMF) – Subasta del 16 abril 2019

	Contrato 1 May19	Contrato 2 Jun19	Contrato 3 Jul19	Contrato 4 Aug19	Contrato 5 Sep19	Contrato 6 Oct19
Fonterra						
Regular 210kg drum - NZ/AU	n.s.	\$6,170	\$6,120	\$6,050	\$5,945	-
Premium 210kg drum - NZ	\$6,435	\$6,215	\$6,115	\$6,075	\$6,020	-
Premium 1000kg bin - NZ	n.s.	\$6,270	n.s.	n.s.	n.s.	-
Precio Promedio (USD / MT, FAS)	\$6,435	\$6,214	\$6,116	\$6,065	\$5,971	n.a.
Variación precio evento anterior	7.0%	6.5%	4.7%	3.3%	-1.1%	-

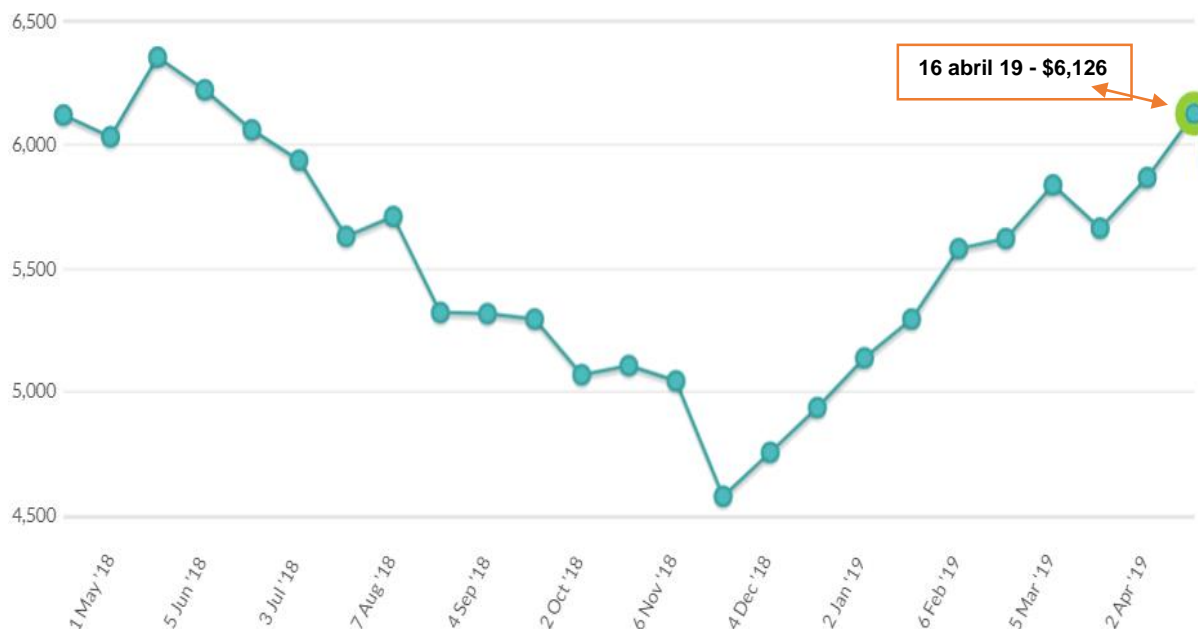
USD / MT = Dólares por tonelada

n.a. = no se ofreció ningún producto o no se vendió ningún producto.

n.s. = no se vendió ningún producto.

n.p. = producto se vendió al precio inicial.

En esta gráfica se puede apreciar el comportamiento de 12 meses de la Grasa Butírica (AMF) en las subastas del gDT de Fonterra. (Precios promedio en dólares por tonelada)



Leche descremada en polvo (SMP) – Subasta del 2 abril 2019

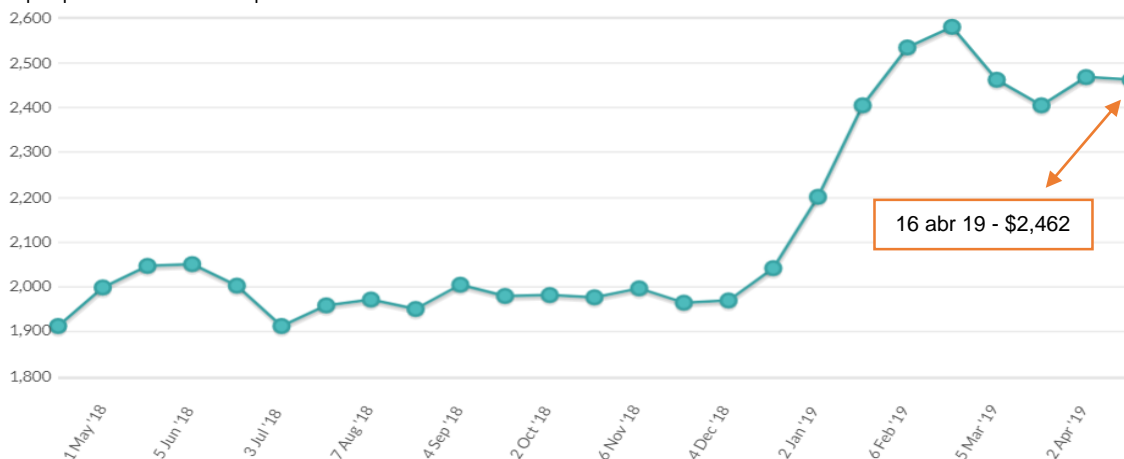
	Contrato1 may-19	Contrato2 jun-19	Contrato3 jul-19	Contrato 4 Aug19	Contrato 5 sep-19	Contrato 6 oct-19
Arla						
Low Heat Regular - DE	-	\$2,270	-	-	-	-
Low Heat Regular - SE	-	\$2,330	-	-	-	-
Medium Heat Regular - DE	-	\$2,400	-	-	-	-
Medium Heat Regular - EU	-	\$2,365	-	-	-	-
Medium Heat Regular - SE	-	\$2,405	-	-	-	-
Medium Heat Regular - UK	-	\$2,255	-	-	-	-
EU Average Price (USD / MT, FAS)	n.a.	\$2,306	n.a.	n.a.	n.a.	n.a.
Amul						
Medium Heat - IN	n.s.	n.s.	-	-	-	-
Fonterra						
Low Heat - NZ	n.s.	\$2,505	\$2,520	n.s.	n.s.	-
Medium Heat - NZ	\$2,605	\$2,465	\$2,480	\$2,445	\$2,415	-
Med Heat Guaranteed ATOD - NZ	n.s.	n.s.	n.s.	n.s.	n.s.	-
HH Heat Stable - NZ	-	\$2,555	\$2,570	-	-	-
UHT - NZ	\$2,655	\$2,515	\$2,530	\$2,495	\$2,465	-
NZ Average Price (USD / MT, FAS)	\$2,628	\$2,475	\$2,490	\$2,466	\$2,428	n.a.
Precio Promedio	\$2,628	\$2,438	\$2,490	\$2,466	\$2,428	n.a.
Variación precio anterior	n.a.	0.80%	0.60%	-1.10%	-2.40%	n.a.

USD / MT = Dólares por tonelada

n.a. = no se ofreció ningún producto o no se vendió ningún producto.

n.s. = no se vendió ningún producto.

n.p. = producto se vendió al precio inicial.



Leche entera en polvo (WMP) - Subasta del 2 abril 2019

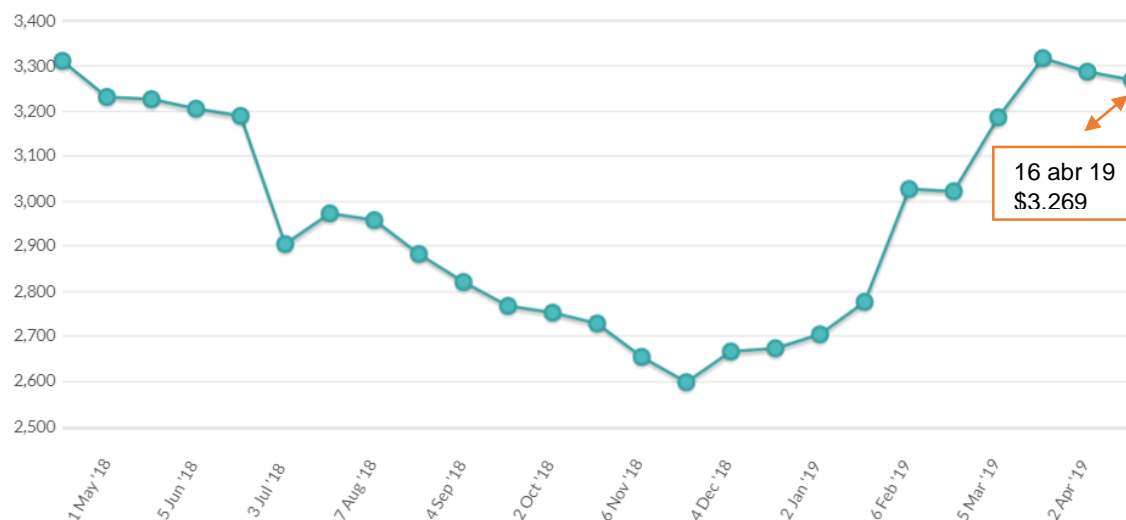
	Contrato 1 may-19	Contrato 2 jun-19	Contrato 3 jul-19	Contrato 4 Aug19	Contrato 5 sep-19	Contrato 6 oct-19
Amul						
Regular - IN	-	n.s.	-	-	-	-
IN Average Price (USD / MT, FAS)	n.a.	n.a.	n.a.	n.a.	n.a.	n.a.
Fonterra						
Regular - NZ	\$3,270	\$3,260	\$3,305	\$3,255	\$3,160	-
Regular Guaranteed ATOD - NZ	n.s.	n.s.	n.s.	n.s.	n.s.	-
Instant - NZ	\$3,365	\$3,355	\$3,400	\$3,350	\$3,255	-
UHT - NZ	\$3,345	\$3,365	\$3,405	\$3,370	\$3,280	-
NZ Average Price (USD / MT, FAS)	\$3,301	\$3,282	\$3,345	\$3,275	\$3,179	n.a.
Average Price (USD / MT, FAS)	\$3,301	\$3,282	\$3,345	\$3,275	\$3,179	n.a.
Variación precio anterior	-0.50%	0.30%	-1.60%	-0.30%	-2.40%	n.a.

USD / MT = Dólares por tonelada

n.a. = no se ofreció ningún producto o no se vendió ningún producto.

n.s. = no se vendió ningún producto.

n.p. = producto se vendió al precio inicia





Queso Cheddar – Subasta del 2 abril 2019

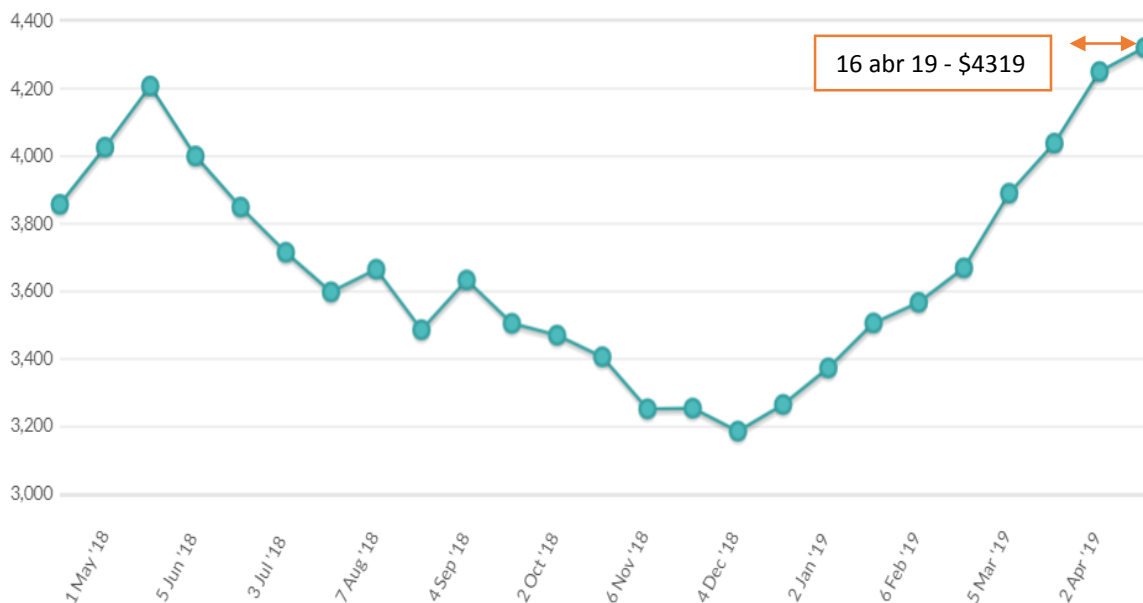
	Contrato 1 may-19	Contrato 2 jun-19	Contrato 3 jul-19	Contrato 4 Aug19	Contrato 5 sep-19	Contrato 6 oct-19
Fonterra						
Young - NZ	\$4,510	\$4,185	\$4,300	-	n.s.	-
Frozen - NZ	-	-	-	-	\$4,355	-
Average Price (USD / MT, FAS)	\$4,510	\$4,185	\$4,300	n.a.	\$4,355	n.a.
Variación precio anterior	4.50%	-2.30%	4.80%	n.a.	1.90%	n.a.

USD / MT = Dólares por tonelada

n.a. = no se ofreció ningún producto o no se vendió ningún producto.

n.s. = no se vendió ningún producto.

n.p. = producto se vendió al precio inicial.





En la siguiente tabla se pueden apreciar los futuros de la Leche Líquida (Dólares por CWT), los cuales son elaborados por el Chicago Mercantil Exchange (CME).

Futuros	28-feb-19	13-mar-19	21-mar-19	28-mar-19	17-abr-19
mar-19	15.24	14.91	15.03	15.06	15.06
abr-19	15.2	14.95	15.33	15.63	15.95
may-19	15.26	15.19	15.47	15.49	15.77
jun-19	15.58	15.51	15.7	15.66	15.95
jul-19	16.03	15.99	16.11	16.03	16.2
ago-19	16.2	16.22	16.29	16.27	16.46
sep-19	16.37	16.44	16.49	16.52	16.65
oct-19	16.33	16.4	16.41	16.48	16.65
nov-19	16.26	16.32	16.32	16.34	16.59
dic-19	16.14	16.22	16.15	16.2	16.44
ene-20	15.85	15.85	15.8	15.84	16.1
feb-20	15.75	15.75	15.78	15.78	16
mar-20	15.75	15.75	15.75	15.75	16.05

Nota: Los precios a futuro corresponden al día que marca la fecha. 1 CWT = 100 libras o 45.36 kg

A continuación podemos apreciar la misma información que en la tabla anterior, solo que ahora de manera gráfica.

