

Global Dairy Trade - gDT

Los precios de los productos varían dependiendo del tipo de contrato y la fecha que aparece abajo de cada uno de ellos significa la fecha de embarque del producto.

Grasa Butírica (AMF) – Subasta del 19 marzo 2019

	Contrato 1 Abr19	Contrato 2 May19	Contrato 3 Jun19	Contrato 4 Jul19	Contrato 5 Ago19	Contrato 6 Sep19
Fonterra						
Regular 210kg drum - NZ/AU	n.s.	\$5,645	\$5,565	\$5,770	\$5,520	-
Premium 210kg drum - NZ	\$5,885	\$5,680	\$5,640	\$5,655	\$5,595	-
Premium 1000kg bin - NZ	n.s.	\$5,655	\$5,665	n.s.	n.s.	-
Precio Promedio Ganador (USD / MT, FAS)	\$5,885	\$5,677	\$5,630	\$5,662	\$5,586	n.a.
Variación precio evento anterior	-0.8%	-3.3%	-2.7%	-2.7%	-4.4%	n.a.

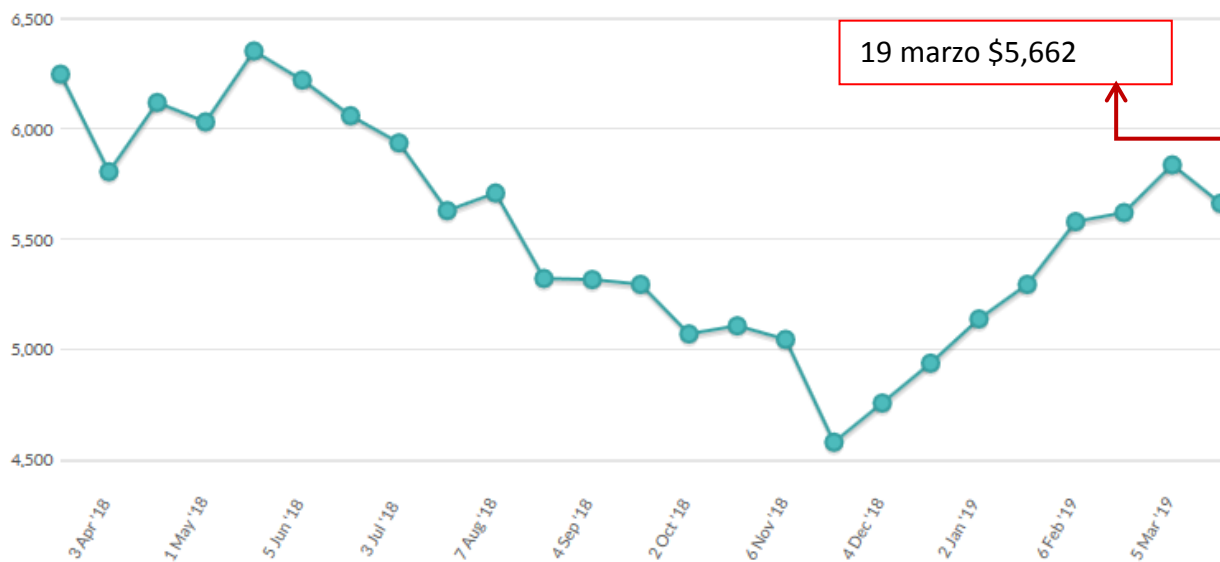
USD / MT = Dólares por tonelada

n.a. = no se ofreció ningún producto o no se vendió ningún producto.

n.s. = no se vendió ningún producto.

n.p. = producto se vendió al precio inicial.

En esta gráfica se puede apreciar el comportamiento de 12 meses de la **Grasa Butírica (AMF)** en las subastas del gDT de Fonterra. (Precios promedio en dólares por tonelada)



Leche descremada en polvo (SMP) – Subasta del 19 marzo 2019

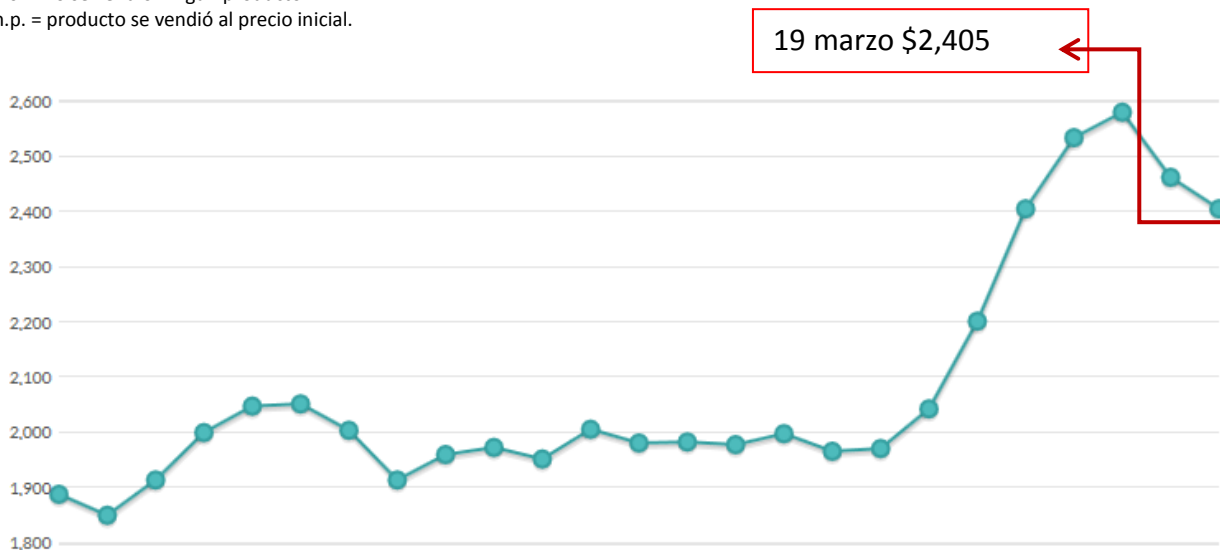
	Contrato 1 Abr19	Contrato 2 May19	Contrato 3 Jun19	Contrato 4 Jul19	Contrato 5 Ago19	Contrato 6 Sep19
Amul						
Medium Heat - IN	-	n.s.	n.s.	-	-	-
Arla						
Low Heat Regular - DE	-	n.s.	-	-	-	-
Low Heat Regular - SE	-	n.s.	-	-	-	-
Medium Heat Regular - DE	-	n.s.	-	-	-	-
Medium Heat Regular - DK	-	\$2,335	-	-	-	-
Medium Heat Regular - EU	-	\$2,260	-	-	-	-
Medium Heat Regular - SE	-	\$2,310	-	-	-	-
Medium Heat Regular - UK	-	\$2,050	-	-	-	-
Fonterra						
Low Heat - NZ	n.s.	n.s.	\$2,465	n.s.	n.s.	-
Medium Heat - NZ	\$2,575	\$2,395	\$2,465	\$2,415	\$2,445	-
Med Heat Guaranteed ATOD - NZ	n.s.	n.s.	n.s.	n.s.	n.s.	-
HH Heat Stable - NZ	\$2,625	\$2,460	\$2,515	\$2,485	-	-
UHT - NZ	n.s.	\$2,460	\$2,515	\$2,485	n.s.	-
Precio Promedio Ganador (USD / MT, FAS)	\$2,586	\$2,357	\$2,483	\$2,436	\$2,445	n.a.
Variación precio evento anterior	-10.4%	-2.7%	-1.4%	-1.9%	-3.2%	n.a.

USD / MT = Dólares por tonelada

n.a. = no se ofreció ningún producto o no se vendió ningún producto.

n.s. = no se vendió ningún producto.

n.p. = producto se vendió al precio inicial.



Leche entera en polvo (WMP) - Subasta del 19 marzo 2019

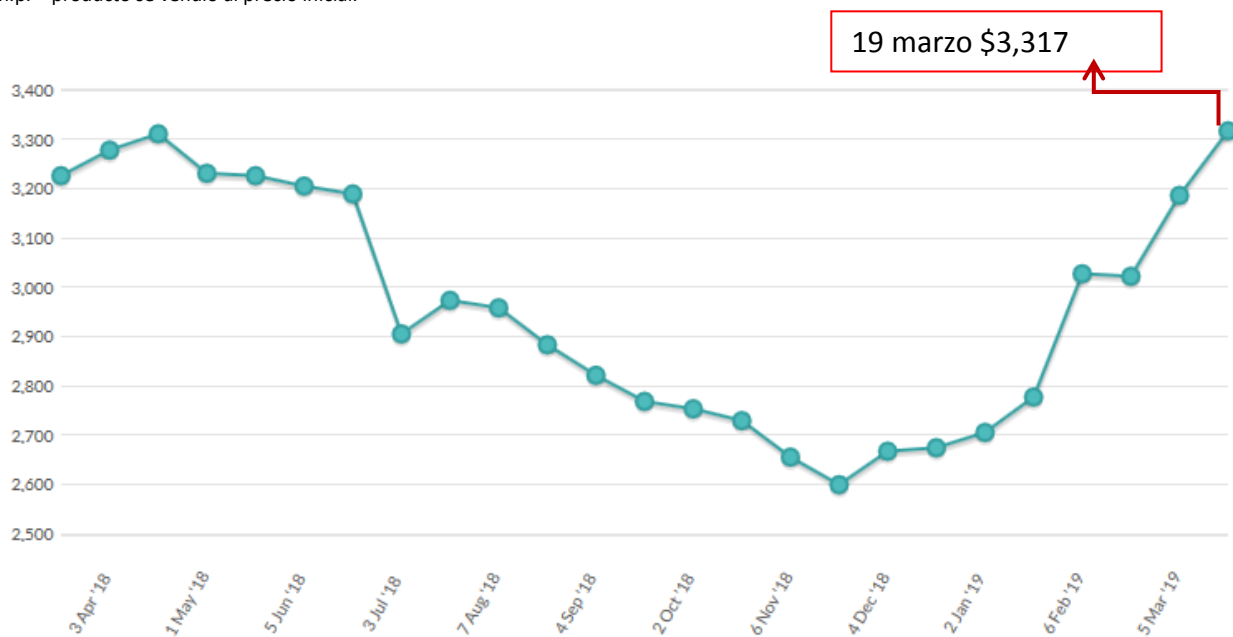
	Contrato 1 Abr19	Contrato 2 May19	Contrato 3 Jun19	Contrato 4 Jul19	Contrato 5 Ago19	Contrato 6 Sep19
Fonterra						
Regular - NZ	\$3,275	\$3,280	\$3,365	\$3,375	\$3,430	-
Regular Guaranteed ATOD - NZ	n.s.	n.s.	n.s.	n.s.	n.s.	-
Instant - NZ	\$3,380	\$3,385	\$3,495	\$3,510	n.s.	-
UHT - NZ	\$3,350	\$3,355	\$3,465	\$3,480	\$3,505	-
Precio Promedio Ganador (USD / MT, FAS)	\$3,300	\$3,298	\$3,398	\$3,415	\$3,436	n.a.
Variación precio evento anterior	+4.4%	+3.6%	+3.8%	+3.9%	+6.2%	n.a.

USD / MT = Dólares por tonelada

n.a. = no se ofreció ningún producto o no se vendió ningún producto.

n.s. = no se vendió ningún producto.

n.p. = producto se vendió al precio inicial.



Queso Cheddar – Subasta del 19 marzo 2019

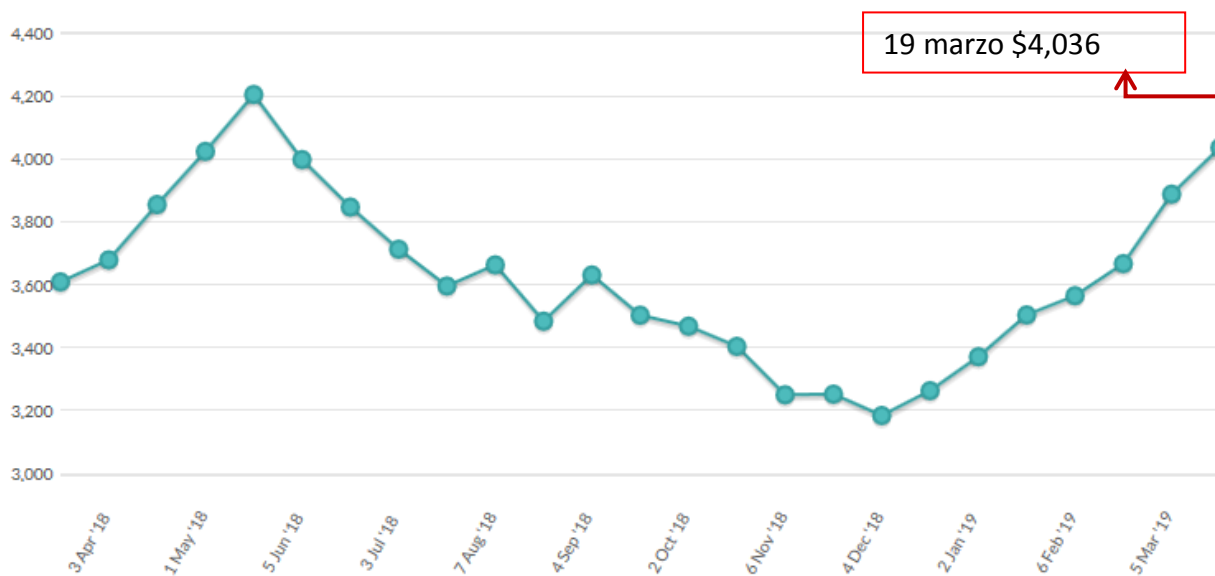
	Contrato 1 Abr19	Contrato 2 May19	Contrato 3 Jun19	Contrato 4 Jul19	Contrato 5 Ago19	Contrato 6 Sep19
Fonterra						
Young - NZ	\$4,050	\$4,120	\$4,030	\$3,945	-	-
Frozen - NZ	\$4,100	\$4,170	-	-	-	-
Precio Promedio Ganador (USD / MT, FAS)	\$4,086	\$4,126	\$4,030	\$3,945	n.a.	n.a.
Variación precio evento anterior	-1.2%	+8.1%	+4.9%	+1.9%	n.a.	n.a.

USD / MT = Dólares por tonelada

n.a. = no se ofreció ningún producto o no se vendió ningún producto.

n.s. = no se vendió ningún producto.

n.p. = producto se vendió al precio inicial.



En la siguiente tabla se pueden apreciar los futuros de la **Leche Líquida** (Dólares por CWT), los cuales son elaborados por el Chicago Mercantil Exchange (CME).

Futuros	07-feb-19	20-feb-19	28-feb-19	07-mar-19
mar-19	14.56	14.60	15.24	15.09
abr-19	14.79	14.50	15.20	14.98
may-19	15.25	14.83	15.26	15.14
jun-19	15.59	15.30	15.58	15.46
jul-19	15.93	15.80	16.03	15.96
ago-19	16.24	16.03	16.20	16.17
sep-19	16.41	16.32	16.37	16.38
oct-19	16.39	16.32	16.33	16.36
nov-19	16.34	16.25	16.26	16.24
dic-19	16.23	16.13	16.14	16.15
ene-20	15.89	15.81	15.85	15.85
feb-20	15.84	15.75	15.75	15.75
mar-20	15.84	15.75	15.75	15.75

Nota: Los precios a futuro corresponden al día que marca la fecha.

1 CWT = 100 libras o 45.36 kg

A continuación podemos apreciar la misma información que en la tabla anterior, solo que ahora de manera gráfica.

