

Global Dairy Trade - gDT

Los precios de los productos varían dependiendo del tipo de contrato y la fecha que aparece abajo de cada uno de ellos significa la fecha de embarque del producto.

Grasa Butírica (AMF) – Subasta del 6 febrero 2019

	Contrato 1 Mar19	Contrato 2 Abr19	Contrato 3 May19	Contrato 4 Jun19	Contrato 5 Jul19	Contrato 6 Ago19
Fonterra						
Regular 210kg drum - NZ/AU	\$5,655	\$5,515	\$5,515	\$5,530	\$5,575	-
Premium 210kg drum - NZ	\$5,730	\$5,590	\$5,590	\$5,565	\$5,650	-
Premium 1000kg bin - NZ	n.s.	n.s.	n.s.	n.s.	n.s.	-
Precio Promedio Ganador (USD / MT, FAS)	\$5,700	\$5,569	\$5,558	\$5,549	\$5,639	n.a.
Variación precio evento anterior	+7.8%	+6.3%	+4.9%	+5.0%	+6.1%	n.a.

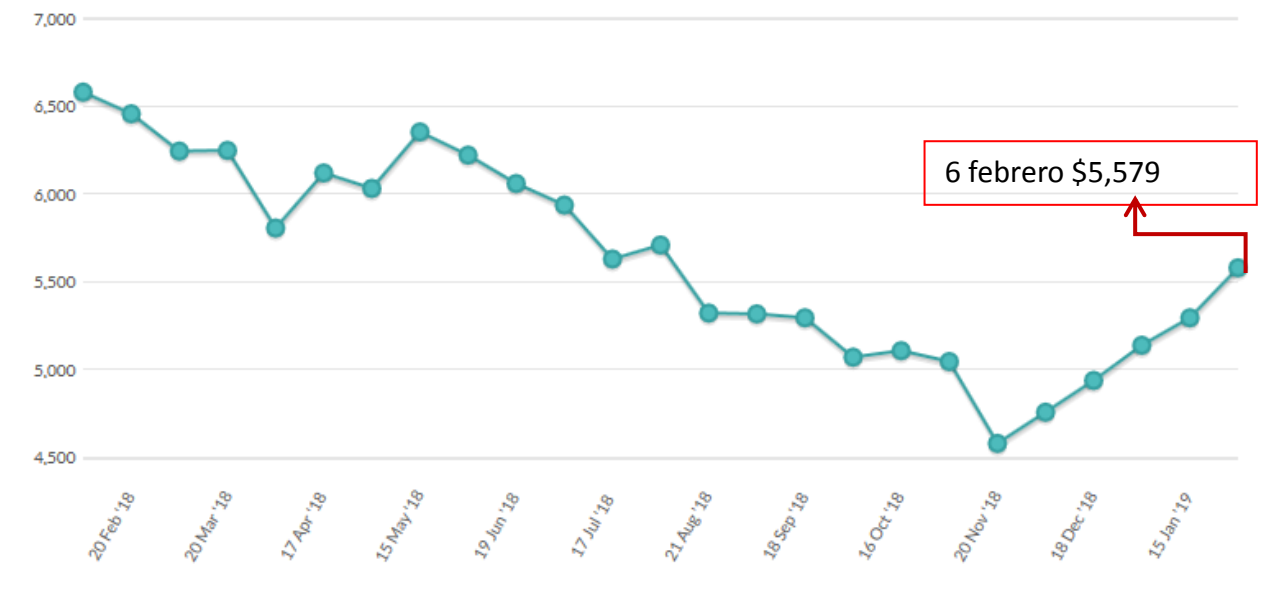
USD / MT = Dólares por tonelada

n.a. = no se ofreció ningún producto o no se vendió ningún producto.

n.s. = no se vendió ningún producto.

n.p. = producto se vendió al precio inicial.

En esta gráfica se puede apreciar el comportamiento de 12 meses de la **Grasa Butírica (AMF)** en las subastas del gDT de Fonterra. (Precios promedio en dólares por tonelada)



Leche descremada en polvo (SMP) – Subasta del 6 febrero 2019

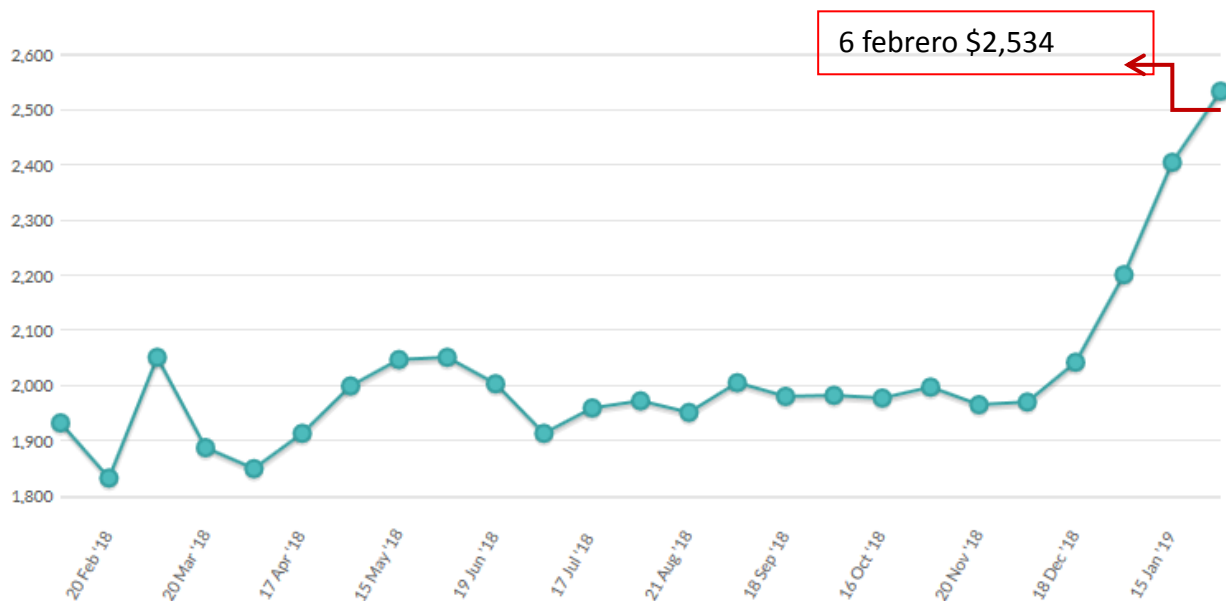
	Contrato 1 Mar19	Contrato 2 Abr19	Contrato 3 May19	Contrato 4 Jun19	Contrato 5 Jul19	Contrato 6 Ago19
Amul						
Medium Heat - IN	n.s.	n.s.	-	-	-	-
Arla						
Low Heat Regular - DE	-	n.s.	-	-	-	-
Low Heat Regular - SE	-	\$2,240	-	-	-	-
Medium Heat Regular - DE	-	\$2,340	-	-	-	-
Medium Heat Regular - DK	-	\$2,410	-	-	-	-
Medium Heat Regular - EU	-	\$2,250	-	-	-	-
Medium Heat Regular - SE	-	\$2,285	-	-	-	-
Medium Heat Regular - UK	-	\$2,160	-	-	-	-
Fonterra						
Low Heat - NZ	n.s.	n.s.	n.s.	\$2,495	n.s.	-
Medium Heat - NZ	\$2,700	\$2,530	\$2,520	\$2,495	\$2,540	-
Med Heat Guaranteed ATOD - NZ	n.s.	n.s.	n.s.	n.s.	n.s.	-
HH Heat Stable - NZ	n.s.	\$2,580	\$2,570	\$2,545	\$2,605	-
UHT - NZ	n.s.	\$2,610	\$2,570	\$2,595	\$2,605	-
Precio Promedio Ganador (USD / MT, FAS)		\$2,700	\$2,522	\$2,544	\$2,513	\$2,584
Variación precio evento anterior	+2.7%	+4.5%	+3.8%	+1.6%	+3.8%	n.a.

USD / MT = Dólares por tonelada

n.a. = no se ofreció ningún producto o no se vendió ningún producto.

n.s. = no se vendió ningún producto.

n.p. = producto se vendió al precio inicial.



Leche entera en polvo (WMP) - Subasta del 6 febrero 2019

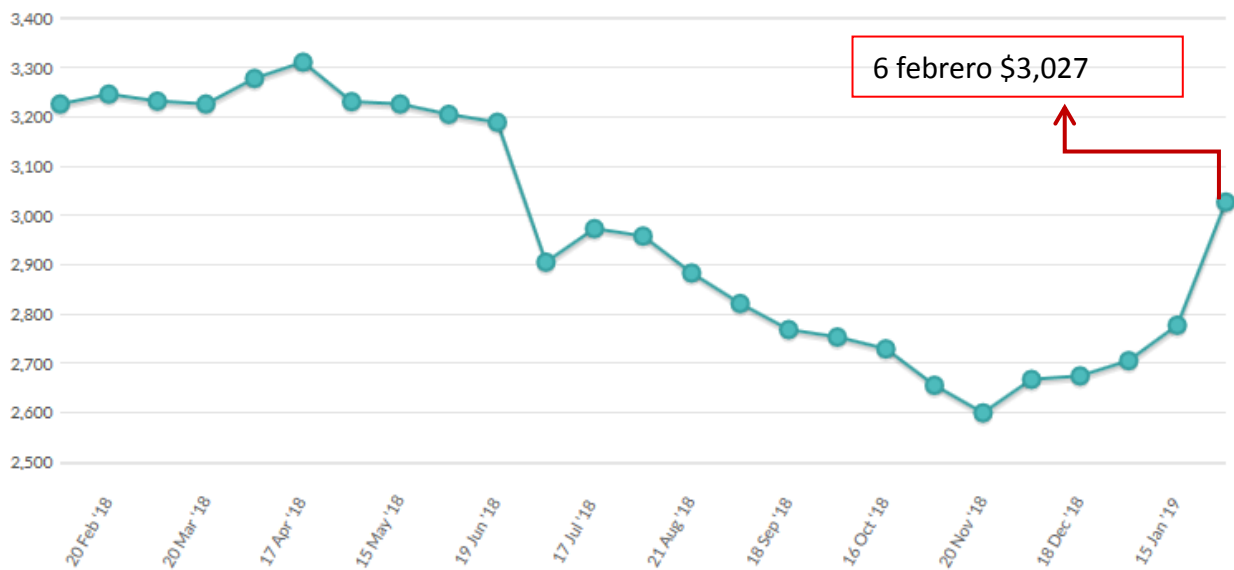
	Contrato 1 Mar19	Contrato 2 Abr19	Contrato 3 May19	Contrato 4 Jun19	Contrato 5 Jul19	Contrato 6 Ago19
Fonterra						
Regular - NZ	\$2,975	\$2,990	\$3,015	\$3,040	\$3,015	-
Regular Guaranteed ATOD - NZ	n.s.	n.s.	n.s.	n.s.	n.s.	-
Instant - NZ	\$3,070	\$3,085	\$3,110	\$3,135	\$3,110	-
UHT - NZ	\$3,075	\$3,065	\$3,090	\$3,115	\$3,090	-
Precio Promedio Ganador (USD / MT, FAS)	\$3,012	\$3,015	\$3,044	\$3,058	\$3,032	n.a.
Variación precio evento anterior	+7.2%	+8.7%	+8.5%	+9.3%	+7.8%	n.a.

USD / MT = Dólares por tonelada

n.a. = no se ofreció ningún producto o no se vendió ningún producto.

n.s. = no se vendió ningún producto.

n.p. = producto se vendió al precio inicial.



Queso Cheddar – Subasta del 6 febrero 2019

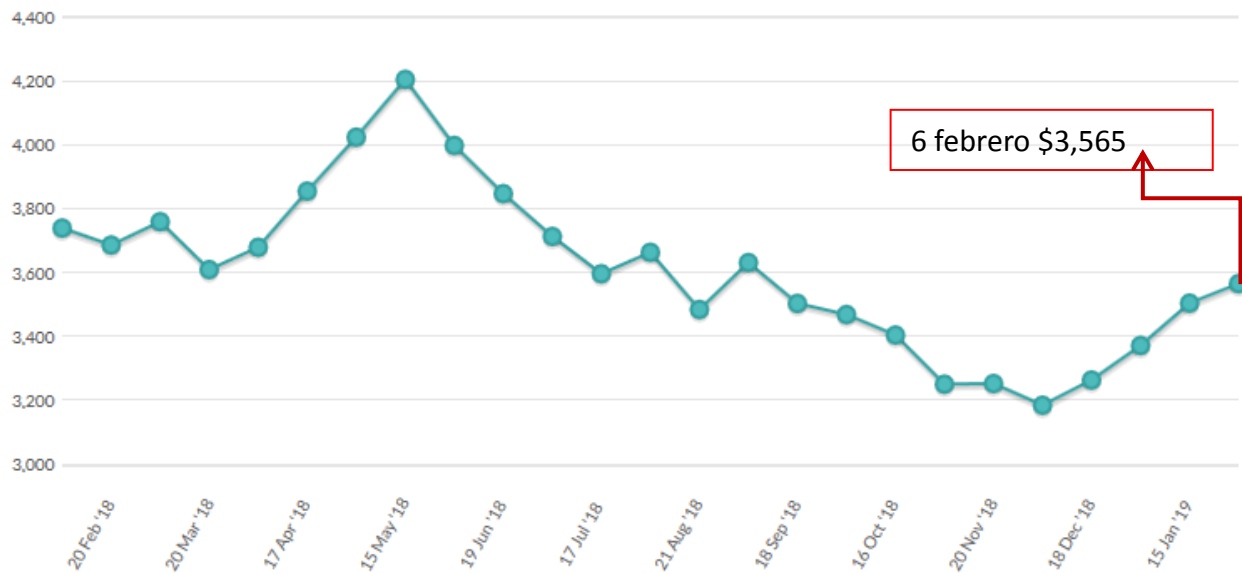
	Contrato 1 Mar19	Contrato 2 Abr19	Contrato 3 May19	Contrato 4 Jun19	Contrato 5 Jul19	Contrato 6 Ago19
Fonterra						
Young - NZ	\$3,580	\$3,510	\$3,515	\$3,585	\$3,620	-
Frozen - NZ	\$3,630	\$3,560	\$3,585	\$3,635	\$3,670	-
Precio Promedio Ganador (USD / MT, FAS)	\$3,590	\$3,522	\$3,536	\$3,604	\$3,637	n.a.
Variación precio evento anterior	+3.0%	-1.1%	+1.3%	+2.6%	+4.7%	n.a.

USD / MT = Dólares por tonelada

n.a. = no se ofreció ningún producto o no se vendió ningún producto.

n.s. = no se vendió ningún producto.

n.p. = producto se vendió al precio inicial.



En la siguiente tabla se pueden apreciar los futuros de la **Leche Líquida** (Dólares por CWT), los cuales son elaborados por el Chicago Mercantil Exchange (CME).

Futuros	03-ene-19	16-ene-19	24-ene-19	31-ene-19
feb-19	14.77	14.27	13.94	14.02
mar-19	15.14	14.82	14.12	14.36
abr-19	15.51	15.29	14.46	14.53
may-19	15.85	15.72	14.98	15.04
jun-19	16.06	16.01	15.42	15.48
jul-19	16.37	16.35	15.87	15.97
ago-19	16.53	16.52	16.13	16.25
sep-19	16.75	16.69	16.33	16.43
oct-19	16.62	16.65	16.34	16.43
nov-19	16.52	16.53	16.23	16.36
dic-19	16.39	16.40	16.08	16.21
ene-20	16.15	16.05	15.88	15.89
feb-20	16.10	16.00	15.83	15.83

Nota: Los precios a futuro corresponden al día que marca la fecha.
1 CWT = 100 libras o 45.36 kg

A continuación podemos apreciar la misma información que en la tabla anterior, solo que ahora de manera gráfica.

