

### Global Dairy Trade - gDT

Los precios de los productos varían dependiendo del tipo de contrato y la fecha que aparece abajo de cada uno de ellos significa la fecha de embarque del producto.

#### Grasa Butírica (AMF) – Subasta del 19 febrero 2019

	Contrato 1 Mar19	Contrato 2 Abr19	Contrato 3 May19	Contrato 4 Jun19	Contrato 5 Jul19	Contrato 6 Ago19
<b>Fonterra</b>						
Regular 210kg drum - NZ/AU	\$5,805	\$5,550	\$5,565	\$5,530	\$5,575	-
Premium 210kg drum - NZ	\$5,910	\$5,625	\$5,640	\$5,575	\$5,575	-
Premium 1000kg bin - NZ	n.s.	n.s.	n.s.	\$5,630	n.s.	-
<b>Precio Promedio Ganador (USD / MT, FAS)</b>	\$5,870	\$5,603	\$5,616	\$5,572	\$5,575	n.a.
<b>Variación precio evento anterior</b>	+3.0%	+0.6%	+0.9%	+0.1%	-1.0%	n.a.

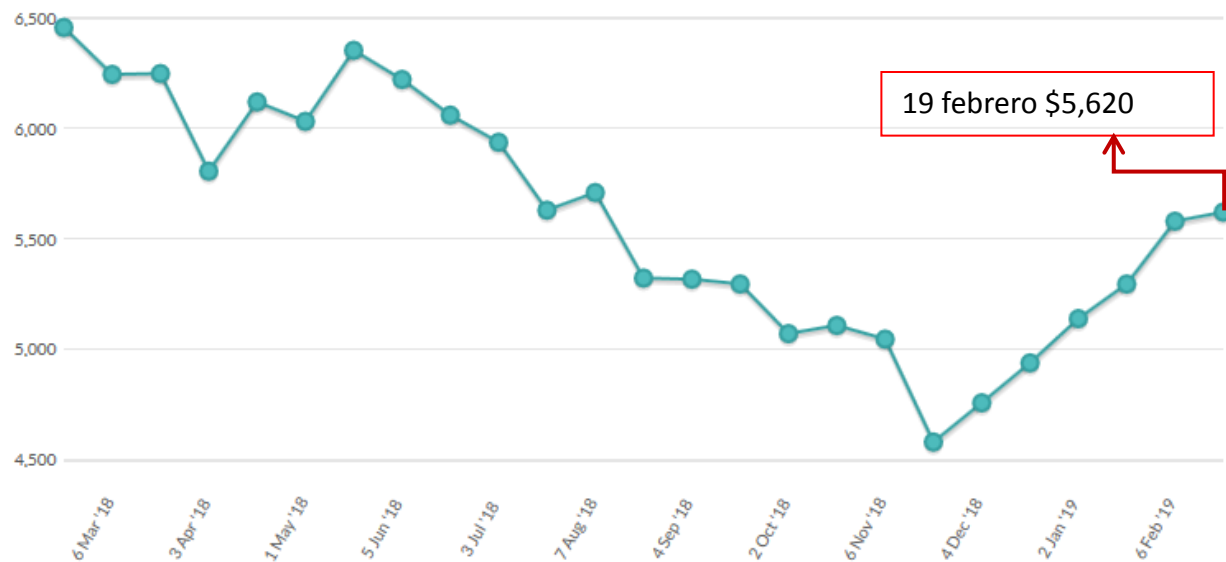
USD / MT = Dólares por tonelada

n.a. = no se ofreció ningún producto o no se vendió ningún producto.

n.s. = no se vendió ningún producto.

n.p. = producto se vendió al precio inicial.

En esta gráfica se puede apreciar el comportamiento de 12 meses de la **Grasa Butírica (AMF)** en las subastas del gDT de Fonterra. (Precios promedio en dólares por tonelada)



### Leche descremada en polvo (SMP) – Subasta del 19 febrero 2019

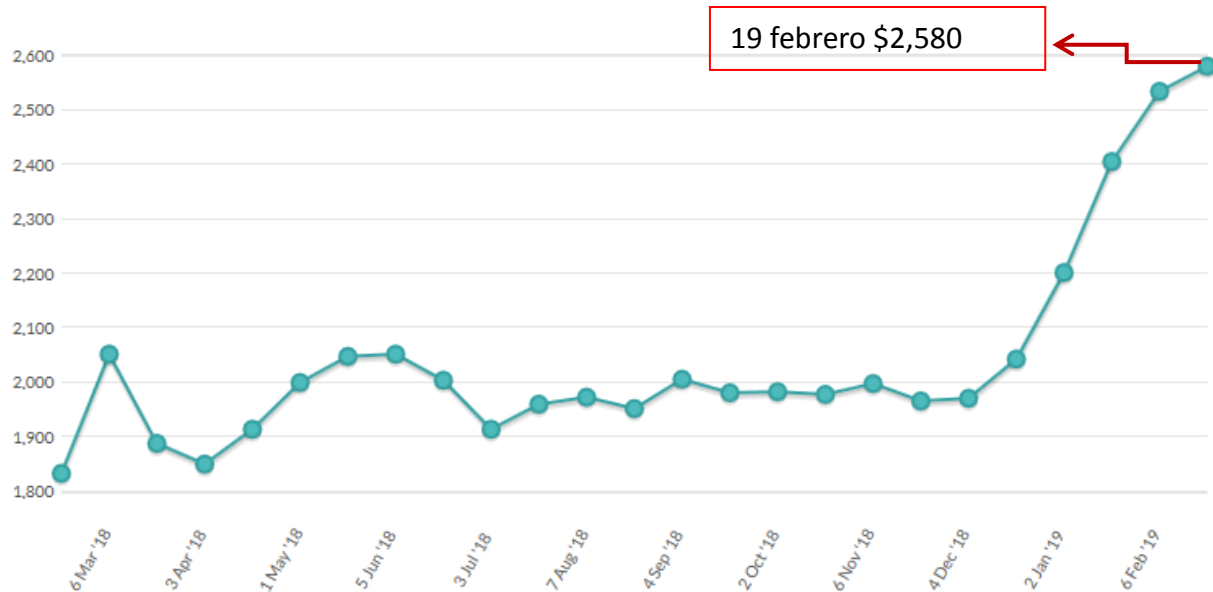
	Contrato 1 Mar19	Contrato 2 Abr19	Contrato 3 May19	Contrato 4 Jun19	Contrato 5 Jul19	Contrato 6 Ago19
<b>Amul</b>						
Medium Heat - IN	-	n.s.	n.s.	-	-	-
<b>Arla</b>						
Low Heat Regular - DE	-	\$2,275	-	-	-	-
Low Heat Regular - SE	-	n.s.	-	-	-	-
Medium Heat Regular - DE	-	\$2,450	-	-	-	-
Medium Heat Regular - DK	-	\$2,450	-	-	-	-
Medium Heat Regular - EU	-	\$2,280	-	-	-	-
Medium Heat Regular - UK	-	\$2,215	-	-	-	-
<b>Fonterra</b>						
Low Heat - NZ	\$2,680	\$2,605	\$2,595	\$2,585	\$2,585	-
Medium Heat - NZ	\$2,680	\$2,605	\$2,595	\$2,585	\$2,585	-
Med Heat Guaranteed ATOD - NZ	n.s.	n.s.	n.s.	n.s.	n.s.	-
HH Heat Stable - NZ	n.s.	n.s.	\$2,660	\$2,650	\$2,650	-
UHT - NZ	n.s.	\$2,670	\$2,660	\$2,650	\$2,650	-
<b>Precio Promedio Ganador (USD / MT, FAS)</b>	\$2,680	\$2,564	\$2,599	\$2,590	\$2,593	n.a.
<b>Variación precio evento anterior</b>	-0.7%	+2.7%	+3.1%	+3.6%	+1.7%	n.a.

USD / MT = Dólares por tonelada

n.a. = no se ofreció ningún producto o no se vendió ningún producto.

n.s. = no se vendió ningún producto.

n.p. = producto se vendió al precio inicial.



### Leche entera en polvo (WMP) - Subasta del 19 febrero 2019

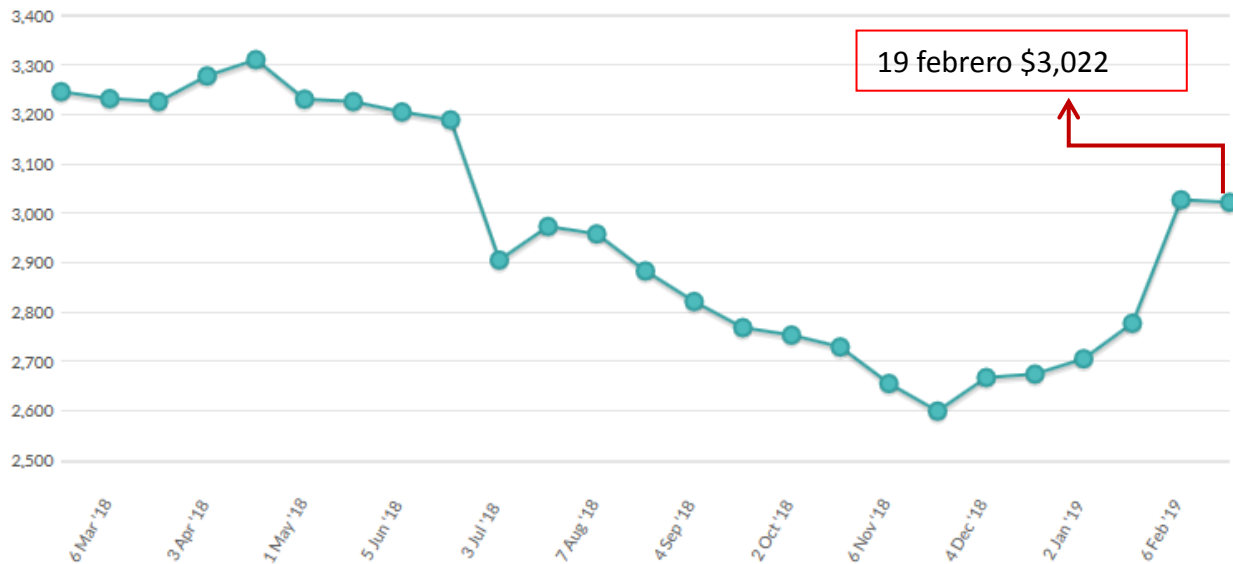
	Contrato 1 Mar19	Contrato 2 Abr19	Contrato 3 May19	Contrato 4 Jun19	Contrato 5 Jul19	Contrato 6 Ago19
<b>Fonterra</b>						
Regular - NZ	\$2,970	\$2,975	\$3,045	\$3,085	\$3,090	-
Regular Guaranteed ATOD - NZ	\$3,015	n.s.	n.s.	n.s.	n.s.	-
Instant - NZ	\$3,065	\$3,070	\$3,140	\$3,205	\$3,220	-
UHT - NZ	\$3,065	\$3,085	\$3,120	\$3,160	\$3,165	-
<b>Precio Promedio Ganador (USD / MT, FAS)</b>	\$2,998	\$2,992	\$3,058	\$3,101	\$3,107	n.a.
<b>Variación precio evento anterior</b>	-0.2%	-0.4%	+1.0%	+1.6%	+2.6%	n.a.

USD / MT = Dólares por tonelada

n.a. = no se ofreció ningún producto o no se vendió ningún producto.

n.s. = no se vendió ningún producto.

n.p. = producto se vendió al precio inicial.



### Queso Cheddar – Subasta del 19 febrero 2019

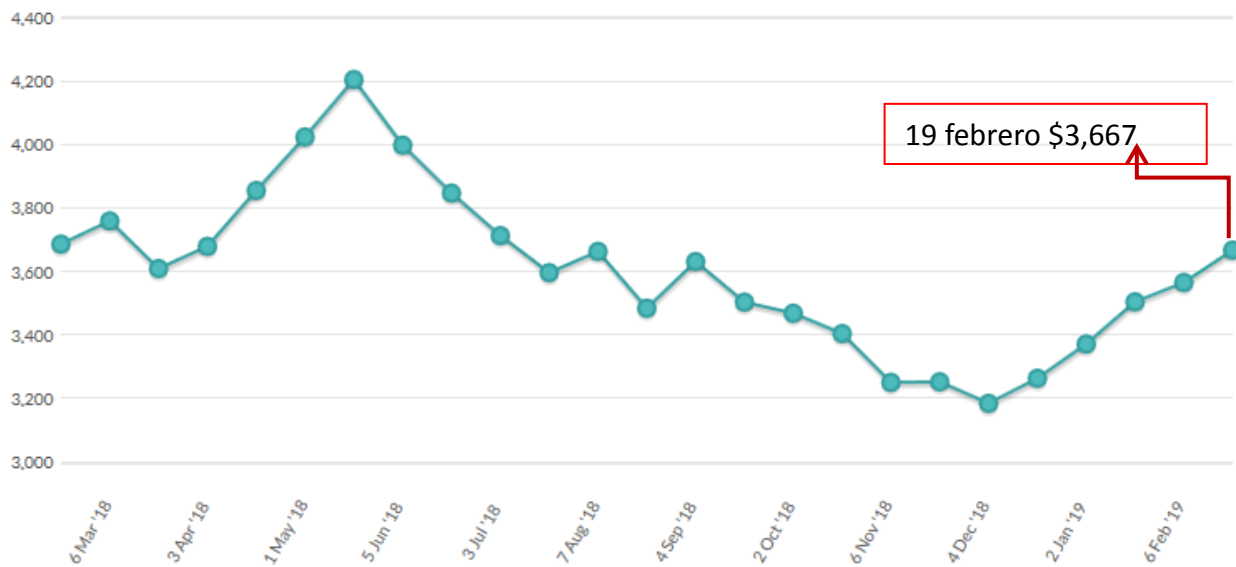
	Contrato 1 Mar19	Contrato 2 Abr19	Contrato 3 May19	Contrato 4 Jun19	Contrato 5 Jul19	Contrato 6 Ago19
<b>Fonterra</b>						
Young - NZ	\$4,005	\$3,685	\$3,585	\$3,540	n.s.	-
Frozen - NZ	n.s.	\$3,735	\$3,635	\$3,590	\$3,870	-
<b>Precio Promedio Ganador (USD / MT, FAS)</b>	\$4,005	\$3,686	\$3,590	\$3,552	\$3,870	n.a.
<b>Variación precio evento anterior</b>	+11.9%	+5.0%	+1.9%	-1.2%	+5.4%	n.a.

USD / MT = Dólares por tonelada

n.a. = no se ofreció ningún producto o no se vendió ningún producto.

n.s. = no se vendió ningún producto.

n.p. = producto se vendió al precio inicial.



En la siguiente tabla se pueden apreciar los futuros de la **Leche Líquida** (Dólares por CWT), los cuales son elaborados por el Chicago Mercantil Exchange (CME).

Futuros	17-ene-19	30-ene-19	07-feb-19	14-feb-19
mar-19	14.63	14.46	14.56	14.56
abr-19	15.14	14.64	14.79	14.46
may-19	15.56	15.18	15.25	14.82
jun-19	15.88	15.57	15.59	15.30
jul-19	16.26	15.95	15.93	15.74
ago-19	16.41	16.26	16.24	16.05
sep-19	16.60	16.45	16.41	16.30
oct-19	16.59	16.43	16.39	16.27
nov-19	16.47	16.36	16.34	16.23
dic-19	16.30	16.21	16.23	16.12
ene-20	15.99	15.89	15.89	15.86
feb-20	15.94	15.83	15.84	15.75
mar-20	15.94	15.83	15.84	15.75

Nota: Los precios a futuro corresponden al día que marca la fecha.  
1 CWT = 100 libras o 45.36 kg

A continuación podemos apreciar la misma información que en la tabla anterior, solo que ahora de manera gráfica.

