

Global Dairy Trade - gDT

Los precios de los productos varían dependiendo del tipo de contrato y la fecha que aparece abajo de cada uno de ellos significa la fecha de embarque del producto.

Grasa Butírica (AMF) – Subasta del 2 abril 2019

	Contrato 1 May19	Contrato 2 Jun19	Contrato 3 Jul19	Contrato 4 Ago19	Contrato 5 Sep19	Contrato 6 Oct19
Fonterra						
Regular 210kg drum - NZ/AU	\$5,940	\$5,770	\$5,790	\$5,835	\$6,030	-
Premium 210kg drum - NZ	\$5,995	\$5,825	\$5,845	\$5,910	\$6,075	-
Premium 1000kg bin - NZ	n.s.	n.s.	n.s.	n.s.	n.s.	-
Precio Promedio Ganador (USD / MT, FAS)	\$5,985	\$5,812	\$5,830	\$5,862	\$6,036	n.a.
Variación precio evento anterior	+1.9%	+2.5%	+3.7%	+3.3%	+8.9%	n.a.

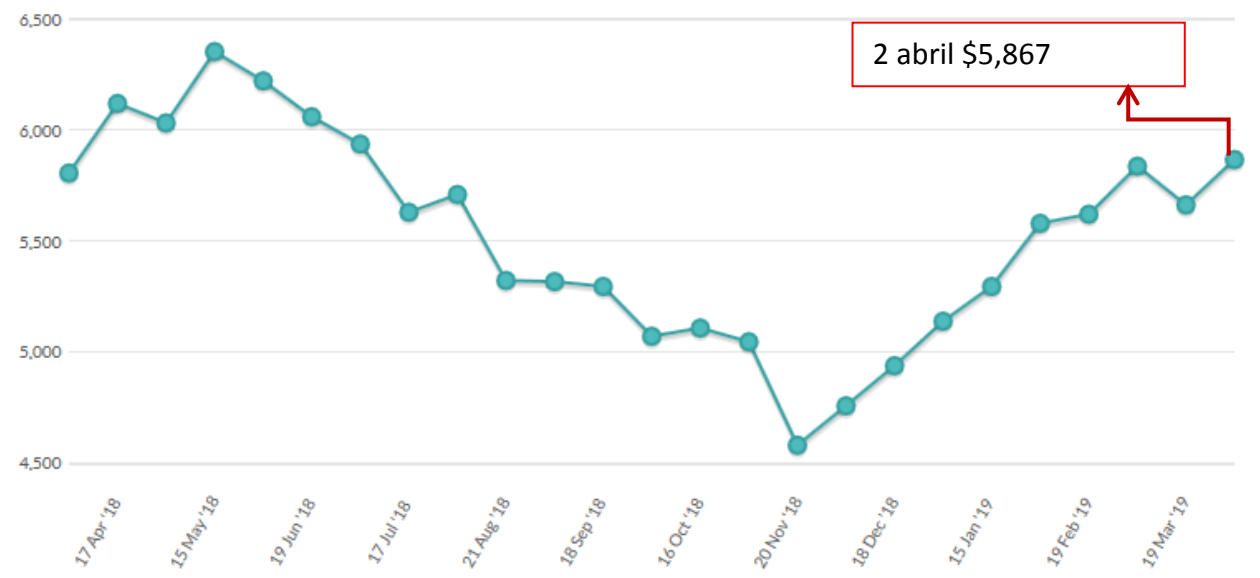
USD / MT = Dólares por tonelada

n.a. = no se ofreció ningún producto o no se vendió ningún producto.

n.s. = no se vendió ningún producto.

n.p. = producto se vendió al precio inicial.

En esta gráfica se puede apreciar el comportamiento de 12 meses de la **Grasa Butírica (AMF)** en las subastas del gDT de Fonterra. (Precios promedio en dólares por tonelada)



Leche descremada en polvo (SMP) – Subasta del 2 abril 2019

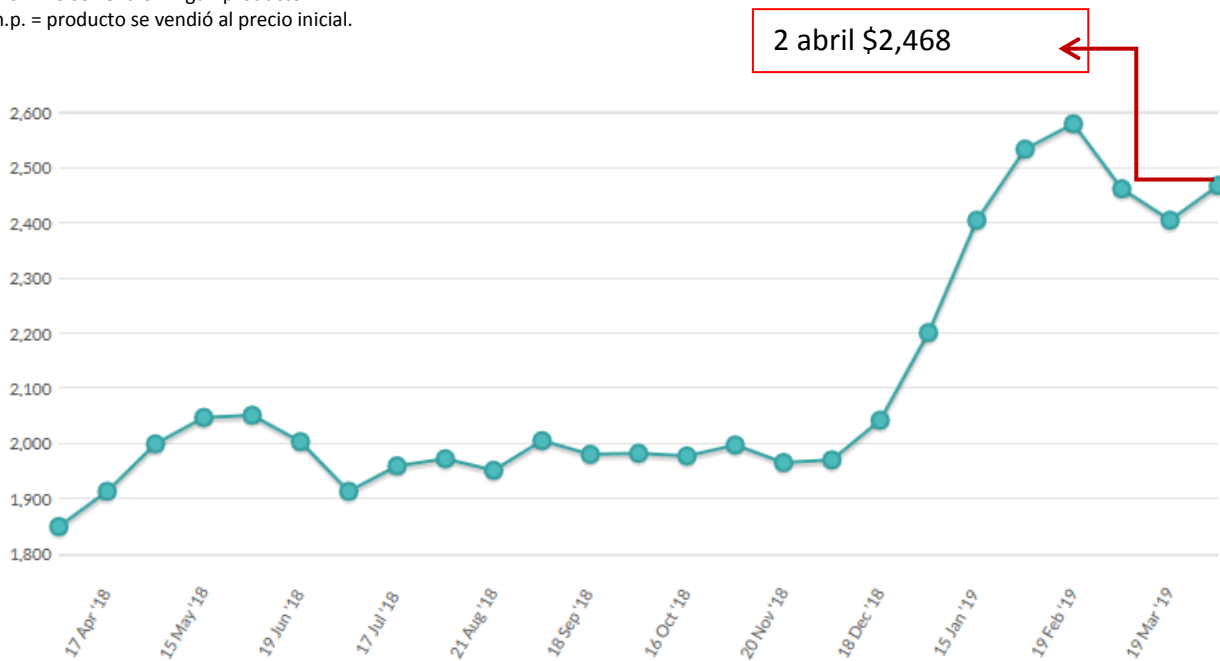
	Contrato 1 May19	Contrato 2 Jun19	Contrato 3 Jul19	Contrato 4 Ago19	Contrato 5 Sep19	Contrato 6 Oct19
Amul						
Medium Heat - IN	n.s.	n.s.	-	-	-	-
Arla						
Low Heat Regular - DE	-	\$2,220	-	-	-	-
Low Heat Regular - SE	-	\$2,250	-	-	-	-
Medium Heat Regular - DE	-	\$2,285	-	-	-	-
Medium Heat Regular - DK	-	\$2,310	-	-	-	-
Medium Heat Regular - EU	-	\$2,270	-	-	-	-
Medium Heat Regular - SE	-	\$2,290	-	-	-	-
Medium Heat Regular - UK	-	\$2,195	-	-	-	-
Fonterra						
Low Heat - NZ	n.s.	\$2,475	\$2,480	n.s.	n.s.	-
Medium Heat - NZ	\$2,605	\$2,455	\$2,465	\$2,465	\$2,475	-
Med Heat Guaranteed ATOD - NZ	n.s.	n.s.	n.s.	n.s.	n.s.	-
HH Heat Stable - NZ	n.s.	\$2,525	\$2,520	\$2,530	-	-
UHT - NZ	\$2,655	\$2,525	\$2,515	\$2,530	\$2,525	-
Precio Promedio Ganador (USD / MT, FAS)	\$2,650	\$2,436	\$2,477	\$2,505	\$2,512	n.a.
Variación precio evento anterior	+1.1%	+2.7%	+0.0%	+2.0%	+1.2%	n.a.

USD / MT = Dólares por tonelada

n.a. = no se ofreció ningún producto o no se vendió ningún producto.

n.s. = no se vendió ningún producto.

n.p. = producto se vendió al precio inicial.



Leche entera en polvo (WMP) - Subasta del 2 abril 2019

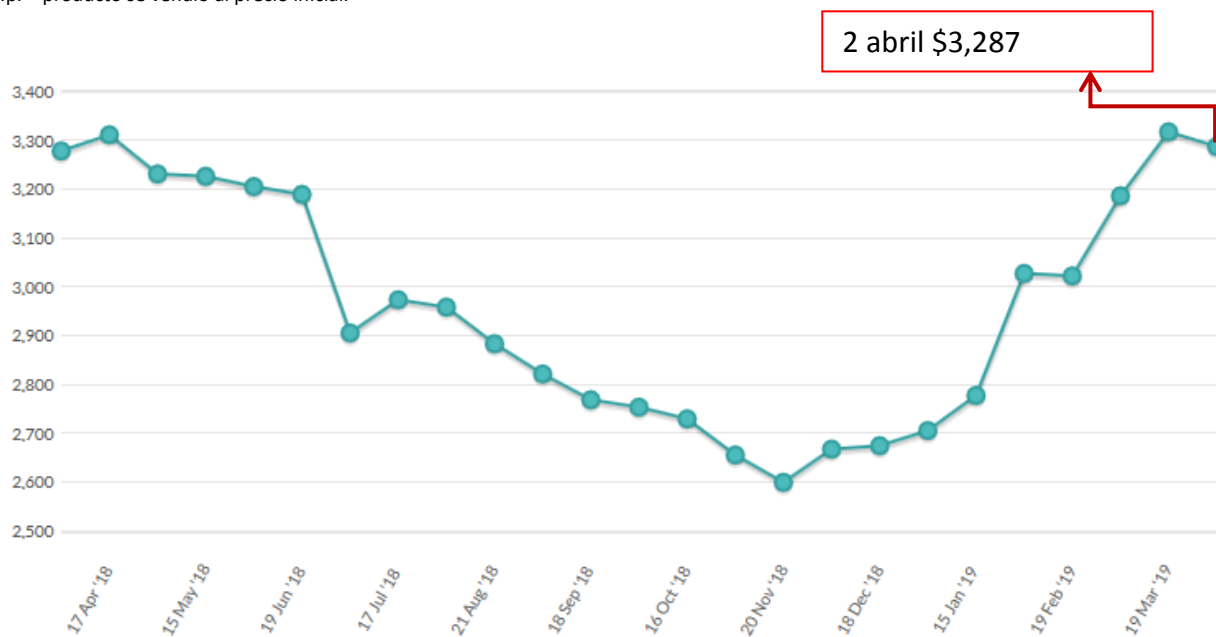
	Contrato 1 May19	Contrato 2 Jun19	Contrato 3 Jul19	Contrato 4 Ago19	Contrato 5 Sep19	Contrato 6 Oct19
Fonterra						
Regular - NZ	\$3,285	\$3,250	\$3,360	\$3,265	\$3,240	-
Regular Guaranteed ATOD - NZ	n.s.	n.s.	n.s.	n.s.	n.s.	-
Instant - NZ	\$3,380	\$3,345	\$3,455	\$3,360	\$3,335	-
UHT - NZ	\$3,410	\$3,405	\$3,435	\$3,365	\$3,315	-
Precio Promedio Ganador (USD / MT, FAS)	\$3,304	\$3,269	\$3,378	\$3,289	\$3,259	n.a.
Variación precio evento anterior	+0.3%	-0.8%	-0.4%	-3.4%	-5.5%	n.a.

USD / MT = Dólares por tonelada

n.a. = no se ofreció ningún producto o no se vendió ningún producto.

n.s. = no se vendió ningún producto.

n.p. = producto se vendió al precio inicial.



Queso Cheddar – Subasta del 2 abril 2019

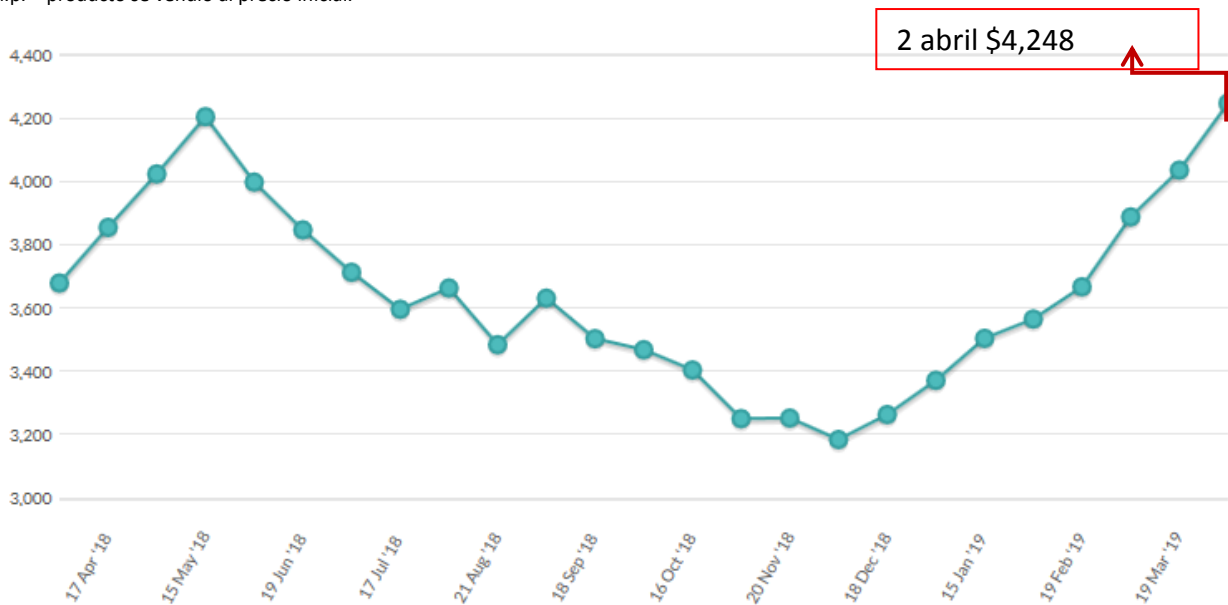
	Contrato 1 May19	Contrato 2 Jun19	Contrato 3 Jul19	Contrato 4 Ago19	Contrato 5 Sep19	Contrato 6 Oct19
Fonterra						
Young - NZ	\$4,315	\$4,285	\$4,105	-	\$4,225	-
Frozen - NZ	\$4,295	\$4,310	\$4,155	-	n.s.	-
Precio Promedio Ganador (USD / MT, FAS)	\$4,301	\$4,295	\$4,129	n.a.	\$4,225	n.a.
Variación precio evento anterior	+5.2%	+3.8%	+1.5%	n.a.	n.a.	n.a.

USD / MT = Dólares por tonelada

n.a. = no se ofreció ningún producto o no se vendió ningún producto.

n.s. = no se vendió ningún producto.

n.p. = producto se vendió al precio inicial.



En la siguiente tabla se pueden apreciar los futuros de la **Leche Líquida** (Dólares por CWT), los cuales son elaborados por el Chicago Mercantil Exchange (CME).

Futuros	28-feb-19	13-mar-19	21-mar-19	28-mar-19
mar-19	15.24	14.91	15.03	15.06
abr-19	15.20	14.95	15.33	15.63
may-19	15.26	15.19	15.47	15.49
jun-19	15.58	15.51	15.70	15.66
jul-19	16.03	15.99	16.11	16.03
ago-19	16.20	16.22	16.29	16.27
sep-19	16.37	16.44	16.49	16.52
oct-19	16.33	16.40	16.41	16.48
nov-19	16.26	16.32	16.32	16.34
dic-19	16.14	16.22	16.15	16.20
ene-20	15.85	15.85	15.80	15.84
feb-20	15.75	15.75	15.78	15.78
mar-20	15.75	15.75	15.75	15.75

Nota: Los precios a futuro corresponden al día que marca la fecha.
1 CWT = 100 libras o 45.36 kg

A continuación podemos apreciar la misma información que en la tabla anterior, solo que ahora de manera gráfica.

