

### Global Dairy Trade - gDT

Los precios de los productos varían dependiendo del tipo de contrato y la fecha que aparece abajo de cada uno de ellos significa la fecha de embarque del producto.

#### **Grasa Butírica (AMF) – Subasta del 20 noviembre 2018**

	Contrato 1 Dic18	Contrato 2 Ene19	Contrato 3 Feb19	Contrato 4 Mar19	Contrato 5 Abr19	Contrato 6 May19
<b>Fonterra</b>						
Regular 210kg drum - NZ/AU	\$4,680	\$4,475	\$4,520	\$4,490	\$4,685	\$4,935
Premium 210kg drum - NZ	\$4,755	\$4,525	\$4,535	\$4,540	\$4,760	\$5,010
Premium 1000kg bin - NZ	n.s.	\$4,575	\$4,560	\$4,590	\$4,745	n.s.
<b>Precio Promedio Ganador (USD / MT, FAS)</b>	\$4,728	\$4,515	\$4,533	\$4,537	\$4,732	\$4,964
<b>Variación precio evento anterior</b>	-6.9%	-10.1%	-9.7%	-10.3%	-7.6%	-4.7%

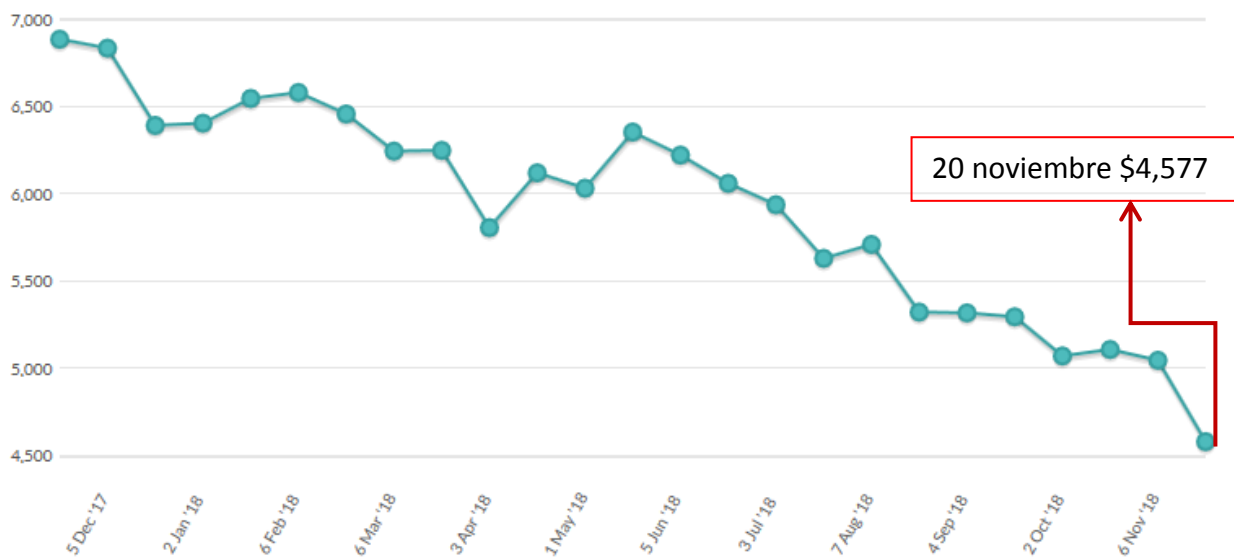
USD / MT = Dólares por tonelada

n.a. = no se ofreció ningún producto o no se vendió ningún producto.

n.s. = no se vendió ningún producto.

n.p. = producto se vendió al precio inicial.

En esta gráfica se puede apreciar el comportamiento de 12 meses de la **Grasa Butírica (AMF)** en las subastas del gDT de Fonterra. (Precios promedio en dólares por tonelada)



### Leche descremada en polvo (SMP) – Subasta del 20 noviembre 2018

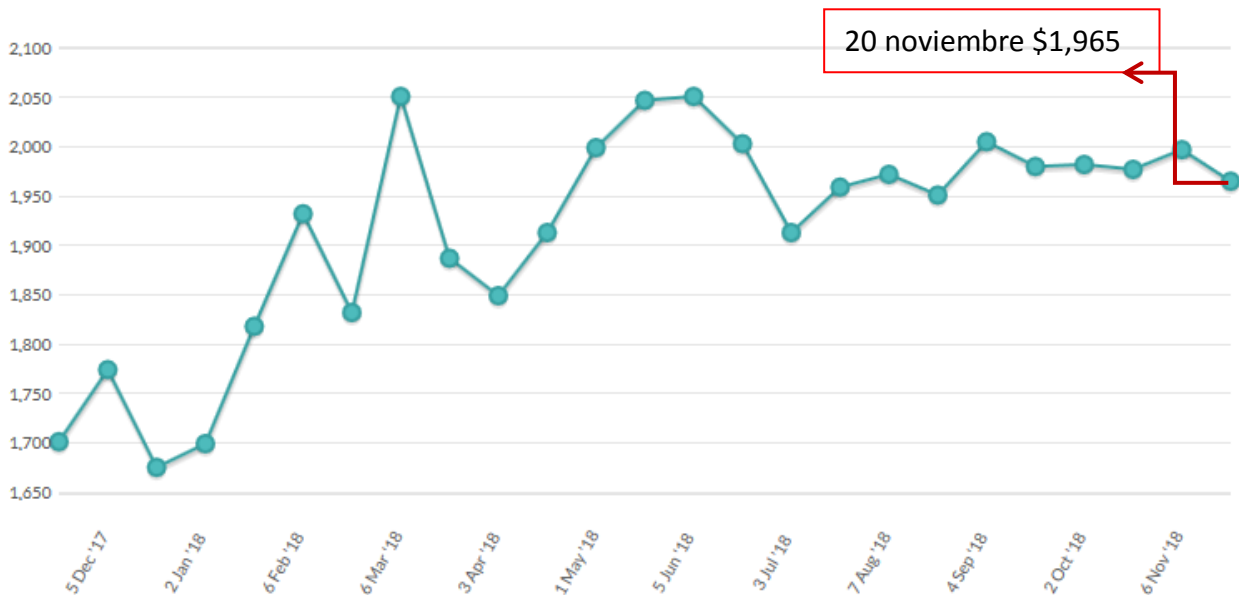
	Contrato 1 Dic18	Contrato 2 Ene19	Contrato 3 Feb19	Contrato 4 Mar19	Contrato 5 Abr19	Contrato 6 May19
<b>Amul</b>						
Medium Heat - IN	n.s.	n.s.	-	-	-	-
<b>Arla</b>						
Low Heat Regular - DE	-	\$1,925	-	-	-	-
Medium Heat Regular - DE	-	\$1,925	-	-	-	-
Medium Heat Regular - EU	-	\$1,875	-	-	-	-
Medium Heat Regular - UK	-	\$1,875	-	-	-	-
<b>Fonterra</b>						
Low Heat - NZ	n.s.	\$1,940	\$1,975	\$1,995	\$1,995	\$2,000
Medium Heat - NZ	\$2,080	\$1,940	\$1,960	\$1,995	\$1,995	\$2,000
Med Heat Guaranteed ATOD - NZ	n.s.	n.s.	n.s.	n.s.	\$2,040	\$2,040
HH Heat Stable - NZ	\$2,145	\$1,990	n.s.	n.s.	n.s.	n.s.
UHT - NZ	\$2,145	\$1,990	\$2,025	\$2,060	\$2,065	\$2,050
<b>Precio Promedio Ganador (USD / MT, FAS)</b>	\$2,092	\$1,939	\$1,967	\$1,998	\$2,000	\$2,008
<b>Variación precio evento anterior</b>	-5.3%	-1.5%	-1.7%	-1.0%	-0.2%	+0.7%

USD / MT = Dólares por tonelada

n.a. = no se ofreció ningún producto o no se vendió ningún producto.

n.s. = no se vendió ningún producto.

n.p. = producto se vendió al precio inicial.



### Leche entera en polvo (WMP) - Subasta del 20 noviembre 2018

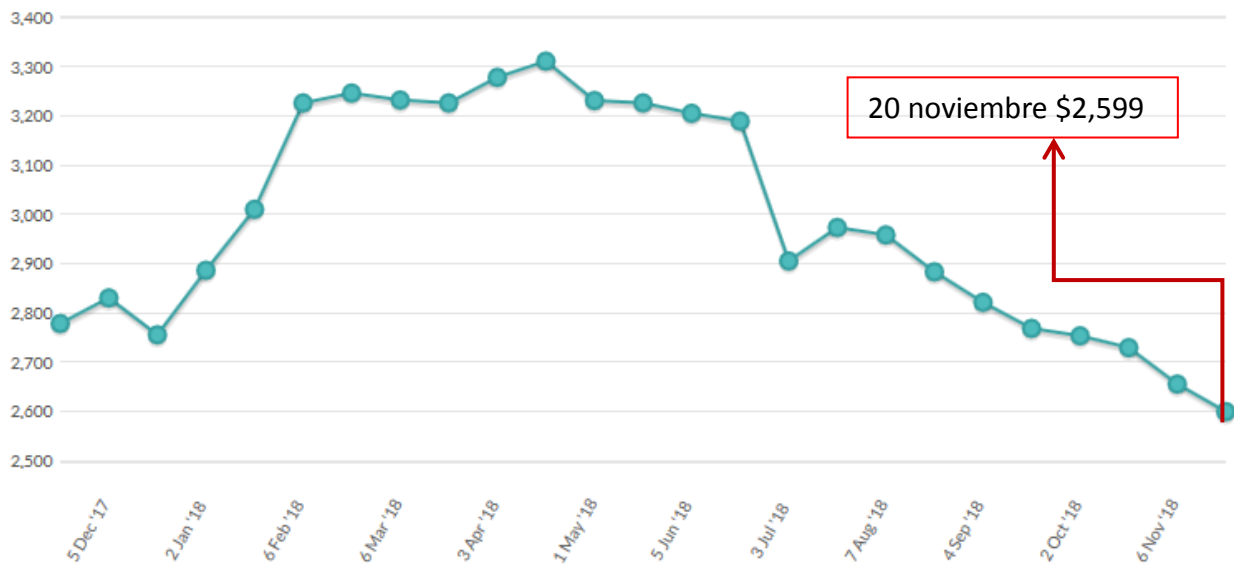
	Contrato 1 Dic18	Contrato 2 Ene19	Contrato 3 Feb19	Contrato 4 Mar19	Contrato 5 Abr19	Contrato 6 May19
<b>Fonterra</b>						
Regular - NZ	\$2,535	\$2,570	\$2,585	\$2,620	\$2,650	\$2,715
Regular Guaranteed ATOD - NZ	n.s.	n.s.	\$2,610	n.s.	n.s.	n.s.
Instant - NZ	\$2,655	\$2,675	\$2,690	\$2,725	\$2,800	\$2,820
UHT - NZ	\$2,625	\$2,645	\$2,675	\$2,725	\$2,725	\$2,790
<b>Precio Promedio Ganador (USD / MT, FAS)</b>	\$2,548	\$2,591	\$2,605	\$2,649	\$2,684	\$2,745
<b>Variación precio evento anterior</b>	-7.7%	n.a.	-0.8%	-0.8%	-0.8%	+1.9%

USD / MT = Dólares por tonelada

n.a. = no se ofreció ningún producto o no se vendió ningún producto.

n.s. = no se vendió ningún producto.

n.p. = producto se vendió al precio inicial.



### Queso Cheddar – Subasta del 20 noviembre 2018

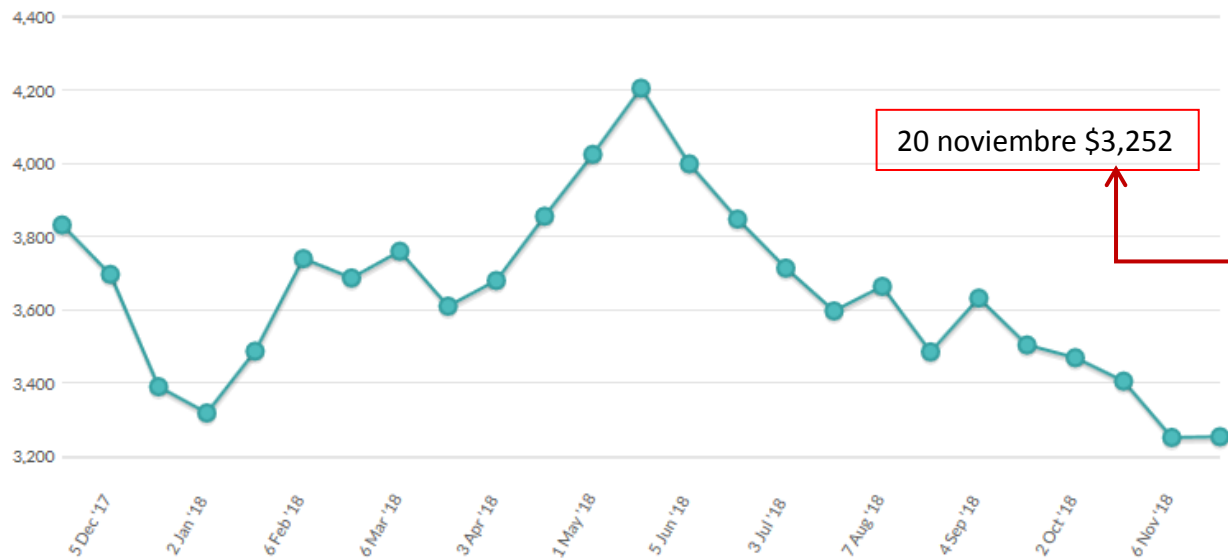
	Contrato 1 Dic18	Contrato 2 Ene19	Contrato 3 Feb19	Contrato 4 Mar19	Contrato 5 Abr19	Contrato 6 May19
<b>Fonterra</b>						
Young - NZ	\$3,400	\$3,215	\$3,220	\$3,250	\$3,285	-
Frozen - NZ	n.s.	\$3,265	\$3,290	\$3,300	\$3,335	-
<b>Precio Promedio Ganador (USD / MT, FAS)</b>	\$3,400	\$3,220	\$3,224	\$3,267	\$3,299	n.a.
<b>Variación precio evento anterior</b>	+2.1%	+4.9%	-1.3%	-2.8%	-4.2%	n.a.

USD / MT = Dólares por tonelada

n.a. = no se ofreció ningún producto o no se vendió ningún producto.

n.s. = no se vendió ningún producto.

n.p. = producto se vendió al precio inicial.



En la siguiente tabla se pueden apreciar los futuros de la **Leche Líquida** (Dólares por CWT), los cuales son elaborados por el Chicago Mercantil Exchange (CME).

Futuros	18-oct-18	01-nov-18	08-nov-18	15-nov-18
oct-18	15.55			
nov-18	15.53	14.88	14.43	14.56
dic-18	15.52	15.23	14.48	14.88
ene-19	15.43	15.19	14.72	15.10
feb-19	15.48	15.24	14.86	15.18
mar-19	15.65	15.40	15.11	15.34
abr-19	15.85	15.64	15.38	15.58
may-19	15.92	15.73	15.53	15.71
jun-19	16.03	15.83	15.67	15.84
jul-19	16.20	16.08	15.95	16.10
ago-19	16.41	16.28	16.16	16.37
sep-19	16.59	16.49	16.41	16.56
oct-19	16.51	16.38	16.30	16.45

Nota: Los precios a futuro corresponden al día que marca la fecha.

1 CWT = 100 libras o 45.36 kg

A continuación podemos apreciar la misma información que en la tabla anterior, solo que ahora de manera gráfica.

