

Global Dairy Trade - gDT

Los precios de los productos varían dependiendo del tipo de contrato y la fecha que aparece abajo de cada uno de ellos significa la fecha de embarque del producto.

Grasa Butírica (AMF) – Subasta del 4 diciembre 2018

	Contrato 1 Ene19	Contrato 2 Feb19	Contrato 3 Mar19	Contrato 4 Abr19	Contrato 5 May19	Contrato 6 Jun19
Fonterra						
Regular 210kg drum - NZ/AU	n.s.	\$4,650	\$4,690	\$4,710	\$4,670	n.s.
Premium 210kg drum - NZ	\$4,870	\$4,750	\$4,740	\$4,810	\$4,745	\$4,790
Premium 1000kg bin - NZ	n.s.	\$4,775	\$4,790	\$4,810	\$4,770	\$4,815
Precio Promedio Ganador (USD / MT, FAS)	\$4,870	\$4,735	\$4,740	\$4,795	\$4,727	\$4,799
Variación precio evento anterior	+2.4%	+4.6%	+4.4%	+5.6%	-0.1%	-4.4%

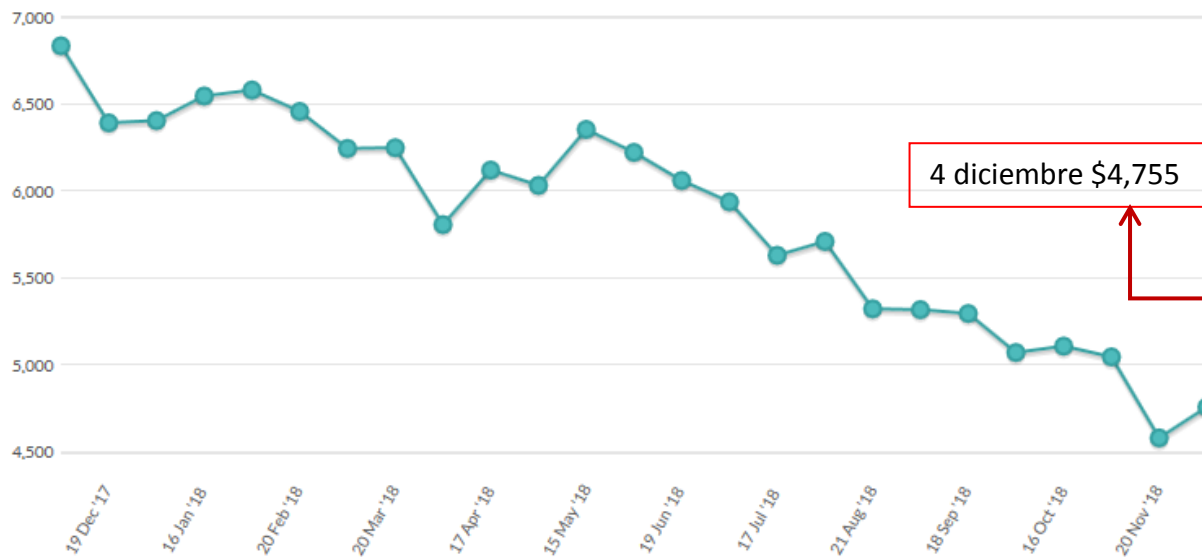
USD / MT = Dólares por tonelada

n.a. = no se ofreció ningún producto o no se vendió ningún producto.

n.s. = no se vendió ningún producto.

n.p. = producto se vendió al precio inicial.

En esta gráfica se puede apreciar el comportamiento de 12 meses de la **Grasa Butírica (AMF)** en las subastas del gDT de Fonterra. (Precios promedio en dólares por tonelada)



Leche descremada en polvo (SMP) – Subasta del 4 diciembre 2018

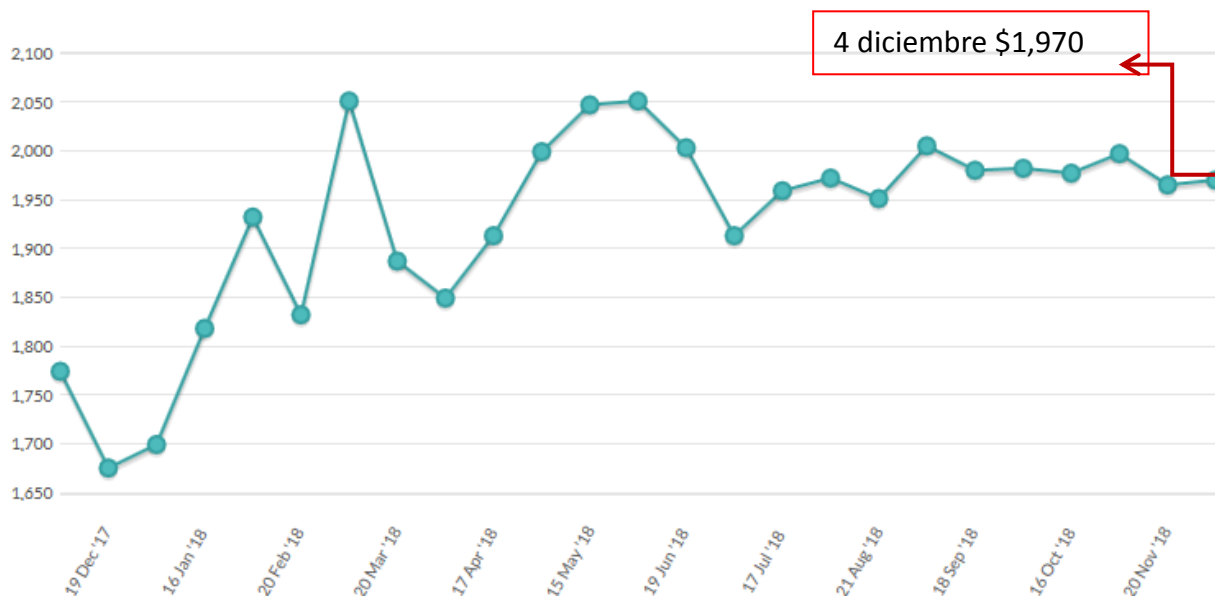
	Contrato 1 Ene19	Contrato 2 Feb19	Contrato 3 Mar19	Contrato 4 Abr19	Contrato 5 May19	Contrato 6 Jun19
Amul						
Medium Heat - IN	n.s.	n.s.	-	-	-	-
Arla						
Low Heat Regular - DE	-	\$2,000	-	-	-	-
Low Heat Regular - SE	-	\$2,080	-	-	-	-
Medium Heat Regular - DE	-	\$1,950	-	-	-	-
Medium Heat Regular - DK	-	\$1,950	-	-	-	-
Medium Heat Regular - EU	-	\$1,950	-	-	-	-
Medium Heat Regular - SE	-	\$1,955	-	-	-	-
Medium Heat Regular - UK	-	\$1,950	-	-	-	-
Fonterra						
Low Heat - NZ	\$1,975	\$1,955	\$1,985	\$1,980	\$2,025	n.s.
Medium Heat - NZ	\$1,975	\$1,940	\$1,985	\$1,980	\$2,010	\$2,025
Med Heat Guaranteed ATOD - NZ	\$2,015	\$1,980	n.s.	n.s.	n.s.	n.s.
HH Heat Stable - NZ	\$2,025	\$1,990	\$2,035	\$2,055	n.s.	n.s.
UHT - NZ	\$2,025	\$1,990	\$2,035	\$2,055	\$2,075	\$2,090
Precio Promedio Ganador (USD / MT, FAS)	\$1,984	\$1,949	\$2,009	\$1,992	\$2,014	\$2,030
Variación precio evento anterior	-5.2%	+0.6%	+1.0%	-0.7%	+0.8%	+1.3%

USD / MT = Dólares por tonelada

n.a. = no se ofreció ningún producto o no se vendió ningún producto.

n.s. = no se vendió ningún producto.

n.p. = producto se vendió al precio inicial.



Leche entera en polvo (WMP) - Subasta del 4 diciembre 2018

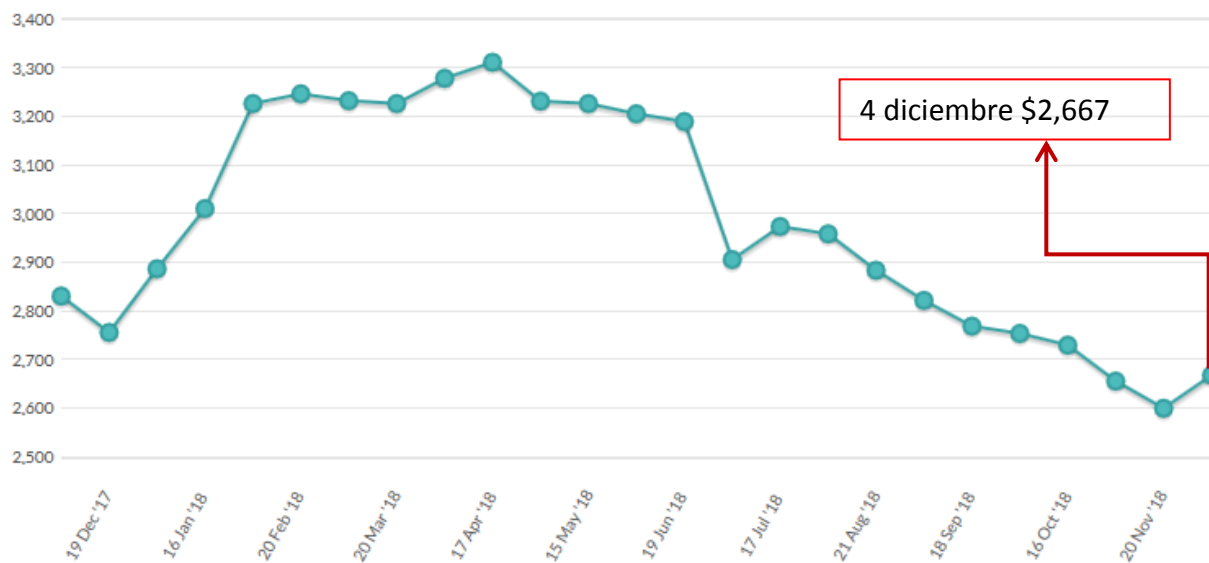
	Contrato 1 Ene19	Contrato 2 Feb19	Contrato 3 Mar19	Contrato 4 Abr19	Contrato 5 May19	Contrato 6 Jun19
Fonterra						
Regular - NZ	\$2,625	\$2,635	\$2,645	\$2,680	\$2,705	\$2,735
Regular Guaranteed ATOD - NZ	n.s.	n.s.	n.s.	n.s.	n.s.	n.s.
Instant - NZ	\$2,730	\$2,740	\$2,750	\$2,785	\$2,810	\$2,855
UHT - NZ	\$2,715	\$2,710	\$2,720	\$2,755	\$2,780	\$2,810
Precio Promedio Ganador (USD / MT, FAS)	\$2,638	\$2,650	\$2,665	\$2,704	\$2,742	\$2,758
Variación precio evento anterior	+3.5%	+2.5%	+2.3%	+2.2%	+1.6%	+0.9%

USD / MT = Dólares por tonelada

n.a. = no se ofreció ningún producto o no se vendió ningún producto.

n.s. = no se vendió ningún producto.

n.p. = producto se vendió al precio inicial.



Queso Cheddar – Subasta del 4 diciembre 2018

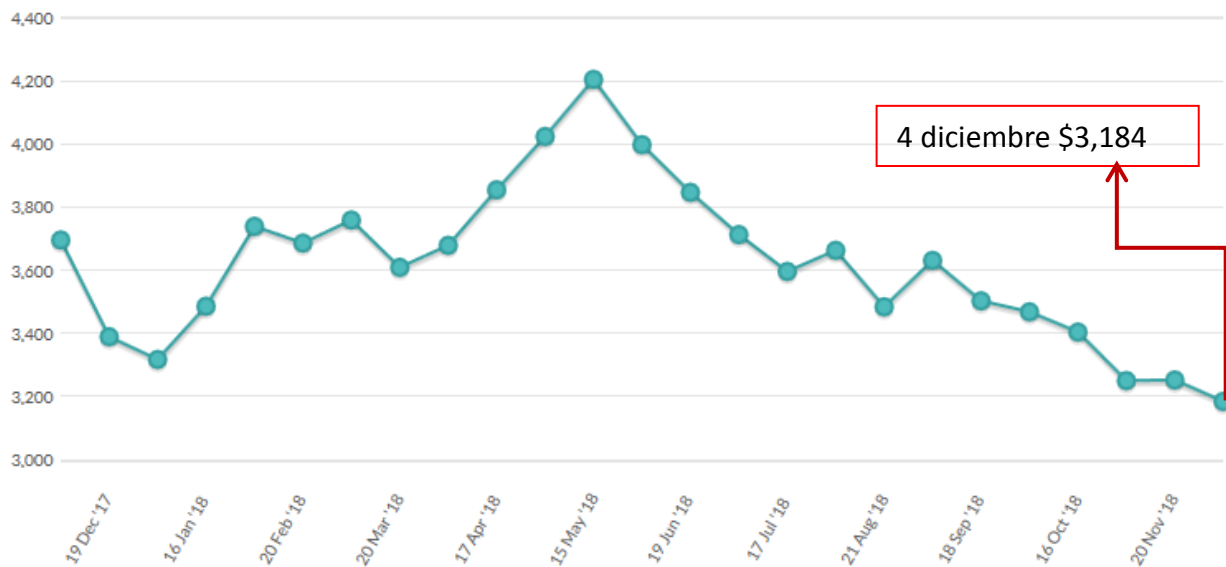
	Contrato 1 Ene19	Contrato 2 Feb19	Contrato 3 Mar19	Contrato 4 Abr19	Contrato 5 May19	Contrato 6 Jun19
Fonterra						
Young - NZ	\$3,320	\$3,095	\$3,160	\$3,195	\$3,350	-
Frozen - NZ	n.s.	\$3,115	\$3,230	\$3,265	\$3,400	-
Precio Promedio Ganador (USD / MT, FAS)	\$3,320	\$3,098	\$3,171	\$3,205	\$3,378	n.a.
Variación precio evento anterior	-2.4%	-3.8%	-1.9%	-1.5%	+2.0%	n.a.

USD / MT = Dólares por tonelada

n.a. = no se ofreció ningún producto o no se vendió ningún producto.

n.s. = no se vendió ningún producto.

n.p. = producto se vendió al precio inicial.



En la siguiente tabla se pueden apreciar los futuros de la **Leche Líquida** (Dólares por CWT), los cuales son elaborados por el Chicago Mercantil Exchange (CME).

Futuros	01-nov-18	15-nov-18	21-nov-18	29-nov-18
nov-18	14.88	14.56	14.48	14.47
dic-18	15.23	14.88	14.32	14.14
ene-19	15.19	15.10	14.46	14.43
feb-19	15.24	15.18	14.70	14.71
mar-19	15.40	15.34	14.94	14.98
abr-19	15.64	15.58	15.30	15.34
may-19	15.73	15.71	15.49	15.54
jun-19	15.83	15.84	15.65	15.72
jul-19	16.08	16.10	15.99	16.02
ago-19	16.28	16.37	16.22	16.24
sep-19	16.49	16.56	16.49	16.51
oct-19	16.38	16.45	16.36	16.42
nov-19	16.26	16.34	16.29	16.31

Nota: Los precios a futuro corresponden al día que marca la fecha.
1 CWT = 100 libras o 45.36 kg

A continuación podemos apreciar la misma información que en la tabla anterior, solo que ahora de manera gráfica.

