

### Global Dairy Trade - gDT

Los precios de los productos varían dependiendo del tipo de contrato y la fecha que aparece abajo de cada uno de ellos significa la fecha de embarque del producto.

#### **Grasa Butírica (AMF) – Subasta del 18 diciembre 2018**

	Contrato 1 Ene19	Contrato 2 Feb19	Contrato 3 Mar19	Contrato 4 Abr19	Contrato 5 May19	Contrato 6 Jun19
<b>Fonterra</b>						
Regular 210kg drum - NZ/AU	\$4,800	\$4,815	\$4,875	\$4,950	\$5,000	\$5,195
Premium 210kg drum - NZ	\$4,875	\$4,890	\$4,950	\$5,000	\$5,110	\$5,270
Premium 1000kg bin - NZ	\$4,900	\$4,915	\$4,975	\$5,050	\$5,135	n.s.
<b>Precio Promedio Ganador (USD / MT, FAS)</b>	\$4,860	\$4,858	\$4,938	\$4,994	\$5,057	\$5,255
<b>Variación precio evento anterior</b>	+0.1%	+3.1%	+4.3%	+4.4%	+7.4%	+10.1%

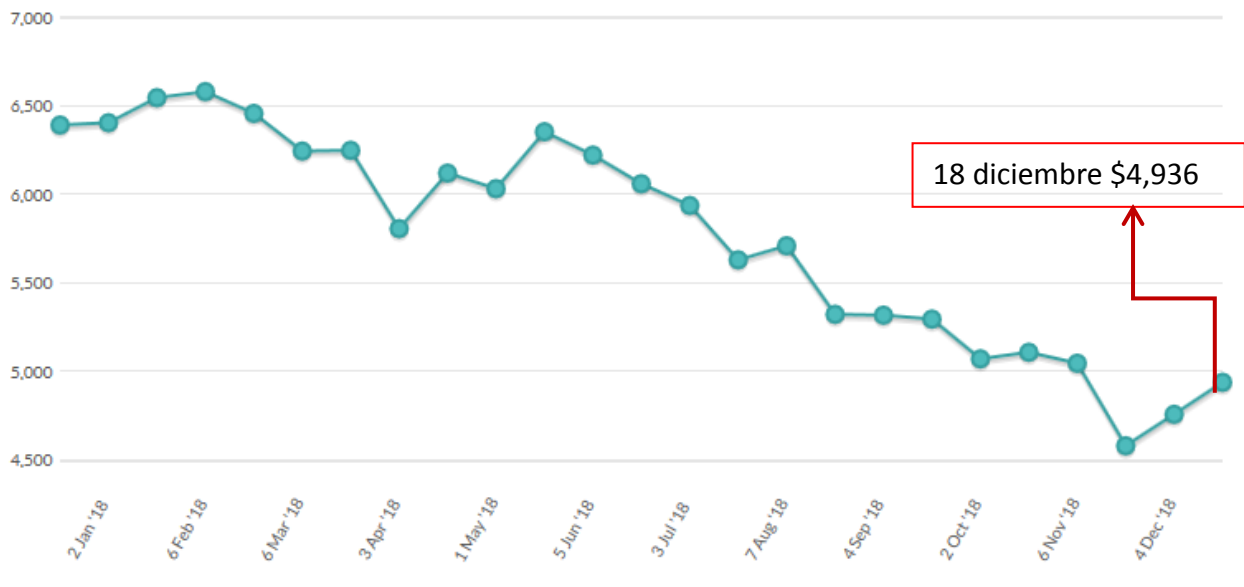
USD / MT = Dólares por tonelada

n.a. = no se ofreció ningún producto o no se vendió ningún producto.

n.s. = no se vendió ningún producto.

n.p. = producto se vendió al precio inicial.

En esta gráfica se puede apreciar el comportamiento de 12 meses de la **Grasa Butírica (AMF)** en las subastas del gDT de Fonterra. (Precios promedio en dólares por tonelada)



### Leche descremada en polvo (SMP) – Subasta del 18 diciembre 2018

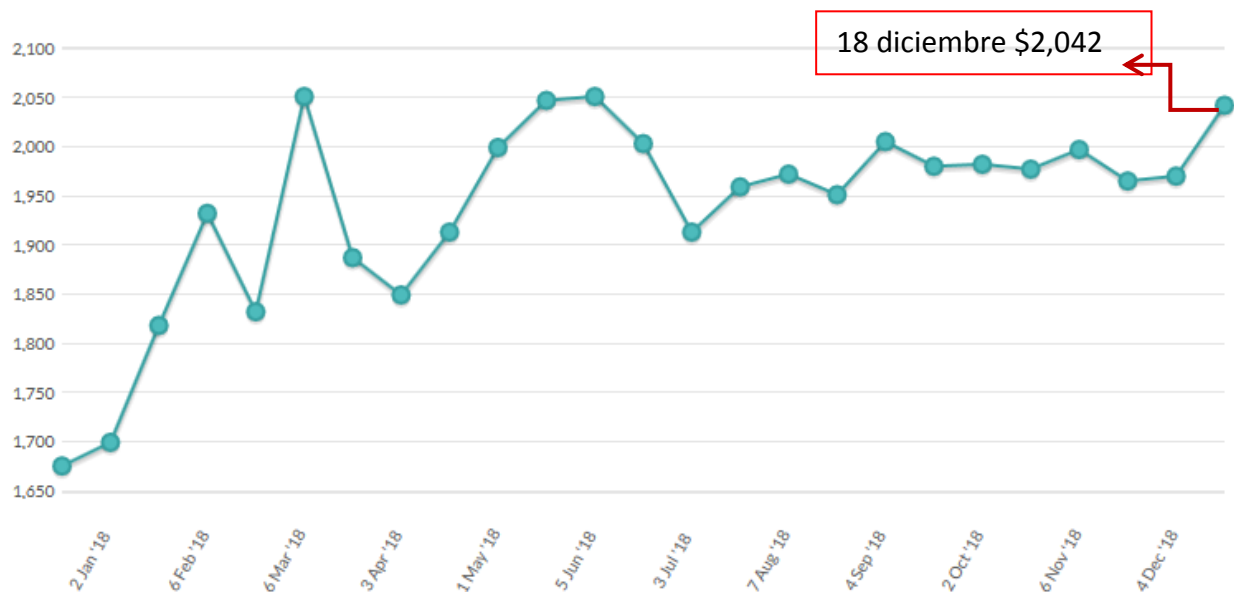
	Contrato 1 Ene19	Contrato 2 Feb19	Contrato 3 Mar19	Contrato 4 Abr19	Contrato 5 May19	Contrato 6 Jun19
<b>Amul</b>						
Medium Heat - IN	n.s.	n.s.	-	-	-	-
<b>Arla</b>						
Low Heat Regular - DE	-	n.s.	-	-	-	-
Low Heat Regular - SE	-	\$2,115	-	-	-	-
Medium Heat Regular - DE	-	\$2,005	-	-	-	-
Medium Heat Regular - DK	-	n.s.	-	-	-	-
Medium Heat Regular - EU	-	\$2,005	-	-	-	-
Medium Heat Regular - SE	-	\$2,005	-	-	-	-
Medium Heat Regular - UK	-	\$2,005	-	-	-	-
<b>Fonterra</b>						
Low Heat - NZ	\$2,025	\$2,010	\$2,030	\$2,115	\$2,100	-
Medium Heat - NZ	\$2,025	\$2,010	\$2,030	\$2,095	\$2,100	-
Med Heat Guaranteed ATOD - NZ	n.s.	n.s.	\$2,090	n.s.	n.s.	-
HH Heat Stable - NZ	n.s.	\$2,060	\$2,115	\$2,165	\$2,150	-
UHT - NZ	\$2,075	\$2,060	\$2,080	\$2,145	\$2,150	-
<b>Precio Promedio Ganador (USD / MT, FAS)</b>	\$2,040	\$2,020	\$2,052	\$2,115	\$2,119	n.a.
<b>Variación precio evento anterior</b>	+2.5%	+3.5%	+2.6%	+5.6%	+4.2%	n.a.

USD / MT = Dólares por tonelada

n.a. = no se ofreció ningún producto o no se vendió ningún producto.

n.s. = no se vendió ningún producto.

n.p. = producto se vendió al precio inicial.



### Leche entera en polvo (WMP) - Subasta del 18 diciembre 2018

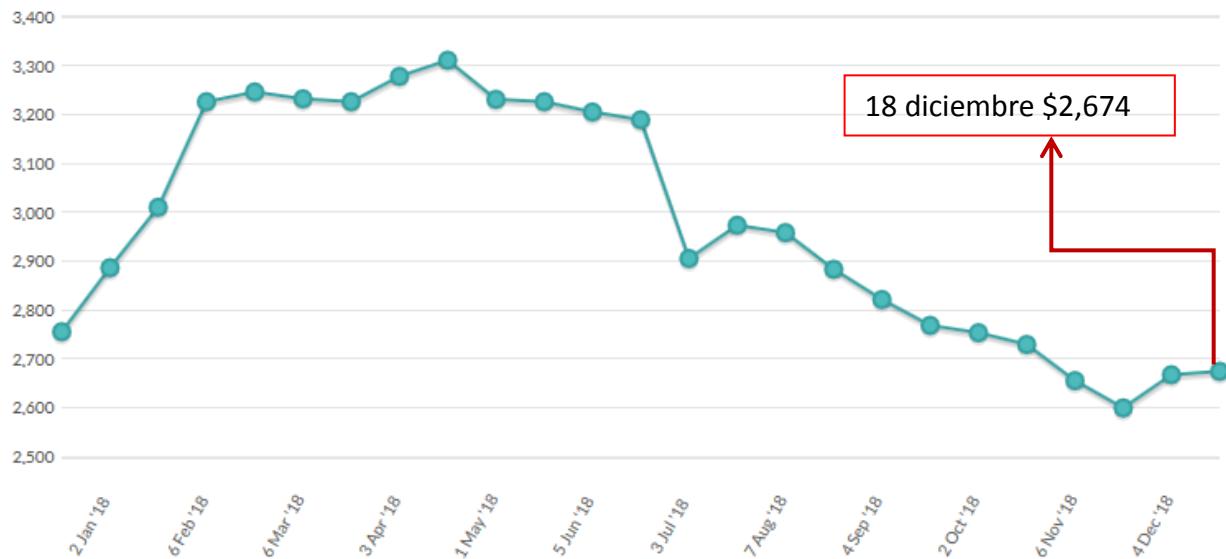
	Contrato 1 Ene19	Contrato 2 Feb19	Contrato 3 Mar19	Contrato 4 Abr19	Contrato 5 May19	Contrato 6 Jun19
<b>Fonterra</b>						
Regular - NZ	\$2,625	\$2,640	\$2,655	\$2,695	\$2,740	-
Regular Guaranteed ATOD - NZ	n.s.	n.s.	\$2,680	\$2,750	\$2,765	-
Instant - NZ	\$2,720	\$2,735	\$2,750	\$2,790	\$2,835	-
UHT - NZ	\$2,700	\$2,715	\$2,730	\$2,770	\$2,815	-
<b>Precio Promedio Ganador (USD / MT, FAS)</b>	\$2,638	\$2,659	\$2,675	\$2,725	\$2,762	n.a.
<b>Variación precio evento anterior</b>	-0.1%	+0.1%	+0.3%	+0.5%	+1.2%	n.a.

USD / MT = Dólares por tonelada

n.a. = no se ofreció ningún producto o no se vendió ningún producto.

n.s. = no se vendió ningún producto.

n.p. = producto se vendió al precio inicial.



### Queso Cheddar – Subasta del 18 diciembre 2018

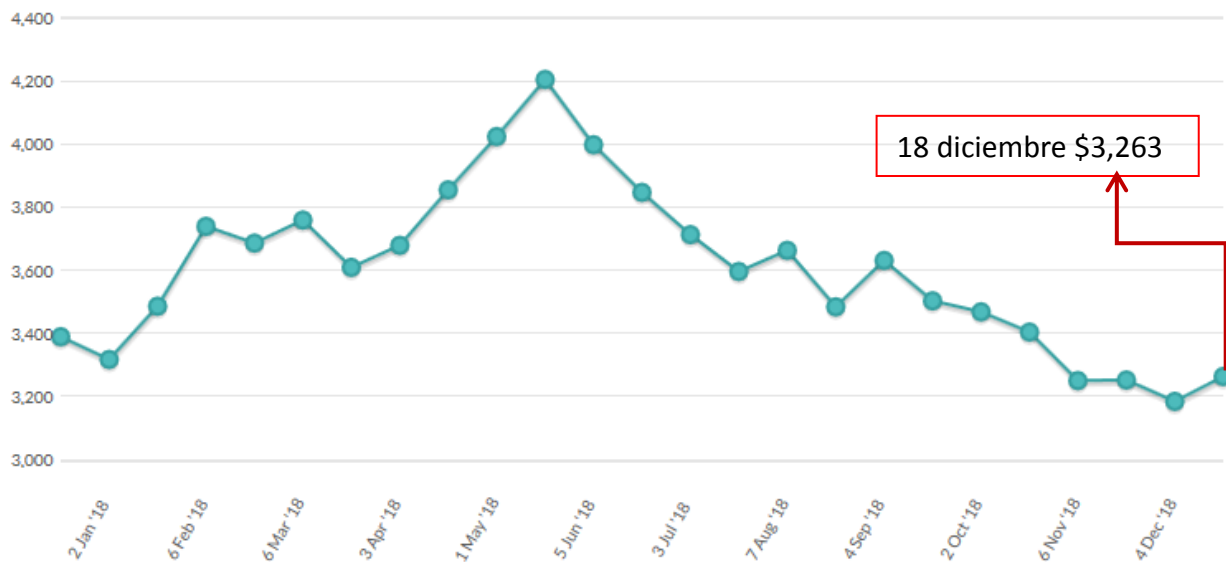
	Contrato 1 Ene19	Contrato 2 Feb19	Contrato 3 Mar19	Contrato 4 Abr19	Contrato 5 May19	Contrato 6 Jun19
<b>Fonterra</b>						
Young - NZ	\$3,195	\$3,205	\$3,205	\$3,295	\$3,460	-
Frozen - NZ	\$3,265	\$3,275	\$3,275	\$3,345	n.s.	-
<b>Precio Promedio Ganador (USD / MT, FAS)</b>	\$3,203	\$3,215	\$3,225	\$3,303	\$3,460	n.a.
<b>Variación precio evento anterior</b>	-3.7%	+3.8%	+1.4%	+3.0%	+3.3%	n.a.

USD / MT = Dólares por tonelada

n.a. = no se ofreció ningún producto o no se vendió ningún producto.

n.s. = no se vendió ningún producto.

n.p. = producto se vendió al precio inicial.



En la siguiente tabla se pueden apreciar los futuros de la **Leche Líquida** (Dólares por CWT), los cuales son elaborados por el Chicago Mercantil Exchange (CME).

Futuros	15-nov-18	28-nov-18	06-dic-18	13-dic-18
<b>dic-18</b>	14.88	14.06	13.78	
<b>ene-19</b>	15.10	14.31	14.01	14.19
<b>feb-19</b>	15.18	14.68	14.47	14.65
<b>mar-19</b>	15.34	14.95	14.85	15.09
<b>abr-19</b>	15.58	15.29	15.24	15.51
<b>may-19</b>	15.71	15.49	15.47	15.73
<b>jun-19</b>	15.84	15.67	15.70	15.97
<b>jul-19</b>	16.10	15.96	15.99	16.28
<b>ago-19</b>	16.37	16.20	16.24	16.47
<b>sep-19</b>	16.56	16.49	16.49	16.67
<b>oct-19</b>	16.45	16.40	16.39	16.55
<b>nov-19</b>	16.34	16.30	16.33	16.40
<b>dic-19</b>	16.20	16.25	16.23	16.35

Nota: Los precios a futuro corresponden al día que marca la fecha.  
1 CWT = 100 libras o 45.36 kg

A continuación podemos apreciar la misma información que en la tabla anterior, solo que ahora de manera gráfica.

