

Global Dairy Trade - gDT

Los precios de los productos varían dependiendo del tipo de contrato y la fecha que aparece abajo de cada uno de ellos significa la fecha de embarque del producto.

Grasa Butírica (AMF) – Subasta del 21 agosto 2018

	Contrato 1 Sep18	Contrato 2 Oct18	Contrato 3 Nov18	Contrato 4 Dic18	Contrato 5 Ene19	Contrato 6 Feb19
Fonterra						
Regular 210kg drum - NZ/AU	\$5,160	\$5,260	\$5,260	\$5,345	\$5,310	\$5,515
Premium 210kg drum - NZ	\$5,235	\$5,275	\$5,275	\$5,450	\$5,385	\$5,640
Premium 1000kg bin - NZ	n.s.	\$5,360	\$5,360	\$5,475	\$5,440	n.s.
Precio Promedio Ganador (USD / MT, FAS)	\$5,202	\$5,283	\$5,278	\$5,427	\$5,371	\$5,534
Variación precio evento anterior	-9.2%	-6.7%	-9.2%	-4.3%	-5.6%	-4.6%

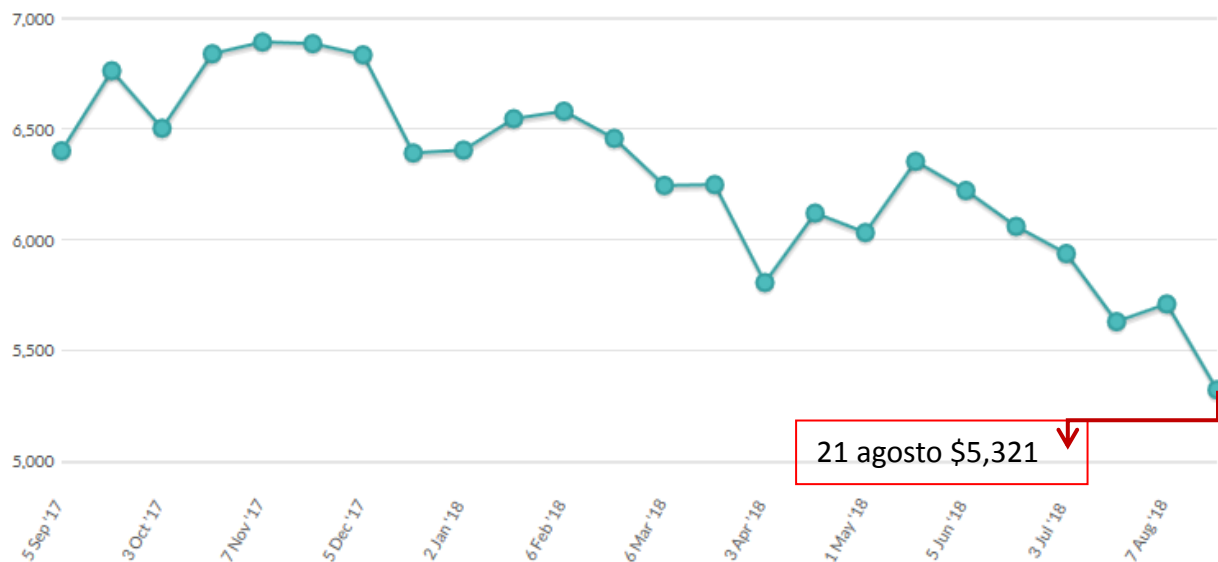
USD / MT = Dólares por tonelada

n.a. = no se ofreció ningún producto o no se vendió ningún producto.

n.s. = no se vendió ningún producto.

n.p. = producto se vendió al precio inicial.

En esta gráfica se puede apreciar el comportamiento de 12 meses de la **Grasa Butírica (AMF)** en las subastas del gDT de Fonterra. (Precios promedio en dólares por tonelada)



Leche descremada en polvo (SMP) – Subasta del 21 agosto 2018

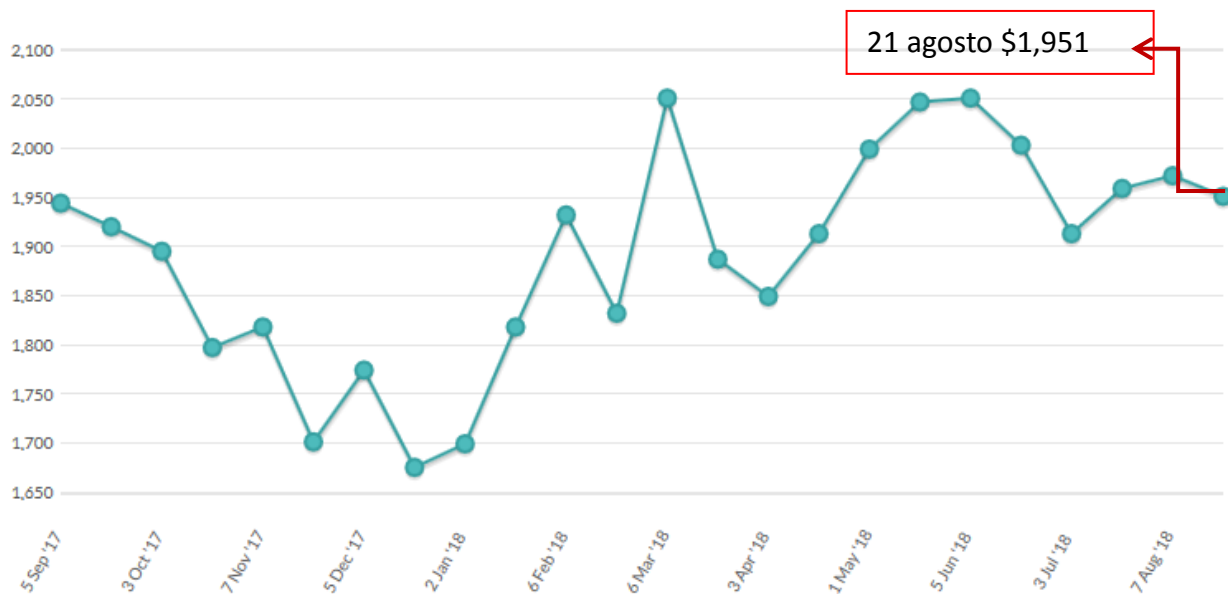
	Contrato 1 Sep18	Contrato 2 Oct18	Contrato 3 Nov18	Contrato 4 Dic18	Contrato 5 Ene19	Contrato 6 Feb19
Amul						
Medium Heat - IN	-	\$1,710	n.s.	-	-	-
Arla						
Low Heat Regular - DE	-	\$1,900	-	-	-	-
Low Heat Regular - SE	-	\$1,900	-	-	-	-
Medium Heat Regular - DE	-	\$1,900	-	-	-	-
Medium Heat Regular - DK	-	\$1,900	-	-	-	-
Medium Heat Regular - EU	-	\$1,900	-	-	-	-
Medium Heat Regular - SE	-	\$1,900	-	-	-	-
Medium Heat Regular - UK	-	\$1,905	-	-	-	-
Fonterra						
Low Heat - NZ	n.s.	\$1,975	\$1,935	n.s.	\$1,915	\$1,920
Medium Heat - NZ	\$2,040	\$1,960	\$1,935	\$1,995	\$1,900	\$1,920
Med Heat Guaranteed ATOD - NZ	n.s.	n.s.	n.s.	n.s.	n.s.	n.s.
HH Heat Stable - NZ	-	n.s.	\$2,000	n.s.	\$1,965	n.s.
UHT - NZ	-	\$2,025	\$2,000	n.s.	\$1,965	\$1,970
Precio Promedio Ganador (USD / MT, FAS)	\$2,040	\$1,946	\$1,941	\$1,995	\$1,908	\$1,921
Variación precio evento anterior	-3.8%	-0.9%	-2.7%	-0.2%	-1.0%	-0.8%

USD / MT = Dólares por tonelada

n.a. = no se ofreció ningún producto o no se vendió ningún producto.

n.s. = no se vendió ningún producto.

n.p. = producto se vendió al precio inicial.



Leche entera en polvo (WMP) - Subasta del 21 agosto 2018

	Contrato 1 Sep18	Contrato 2 Oct18	Contrato 3 Nov18	Contrato 4 Dic18	Contrato 5 Ene19	Contrato 6 Feb19
Fonterra						
Regular - NZ	\$2,940	\$2,830	\$2,870	\$2,915	\$2,825	\$2,870
Regular Guaranteed ATOD - NZ	n.s.	\$2,875	n.s.	n.s.	\$2,850	n.s.
Instant - NZ	\$3,045	\$2,935	\$2,975	\$3,020	\$2,930	\$2,975
UHT - NZ	\$3,015	\$2,925	\$2,965	n.s.	\$2,900	n.s.
Precio Promedio Ganador (USD / MT, FAS)	\$2,963	\$2,852	\$2,899	\$2,922	\$2,859	\$2,885
Variación precio evento anterior	-8.2%	-3.2%	-1.2%	-0.7%	-2.0%	-1.9%

USD / MT = Dólares por tonelada

n.a. = no se ofreció ningún producto o no se vendió ningún producto.

n.s. = no se vendió ningún producto.

n.p. = producto se vendió al precio inicial.



Queso Cheddar – Subasta del 21 agosto 2018

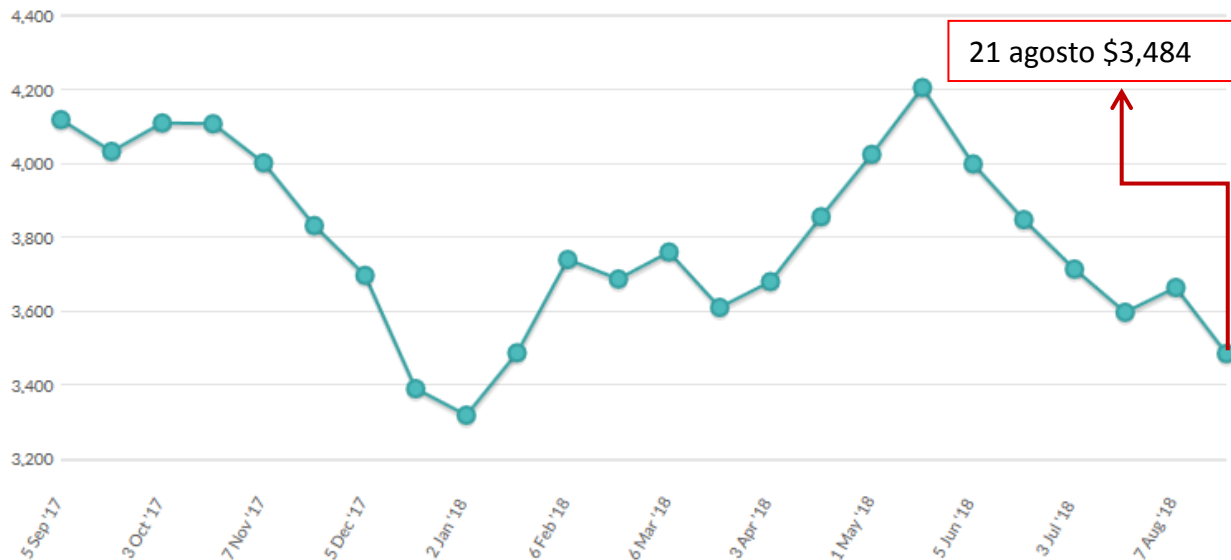
	Contrato 1 Sep18	Contrato 2 Oct18	Contrato 3 Nov18	Contrato 4 Dic18	Contrato 5 Ene19	Contrato 6 Feb19
Fonterra						
Young - NZ	n.s.	\$3,400	\$3,375	\$3,530	\$3,745	-
Frozen - NZ	\$3,765	\$3,495	\$3,470	\$3,580	\$3,770	-
Precio Promedio Ganador (USD / MT, FAS)	\$3,765	\$3,420	\$3,398	\$3,556	\$3,752	n.a.
Variación precio evento anterior	-8.8%	-6.4%	-5.4%	-3.0%	-0.8%	n.a.

USD / MT = Dólares por tonelada

n.a. = no se ofreció ningún producto o no se vendió ningún producto.

n.s. = no se vendió ningún producto.

n.p. = producto se vendió al precio inicial.



En la siguiente tabla se pueden apreciar los futuros de la **Leche Líquida** (Dólares por CWT), los cuales son elaborados por el Chicago Mercantil Exchange (CME).

Futuros	19-jul-18	02-ago-18	09-ago-18	16-ago-18
jul-18	14.21			
ago-18	14.84	14.81	14.99	14.99
sep-18	15.47	15.61	15.99	15.89
oct-18	15.84	16.24	16.36	16.09
nov-18	15.82	16.32	16.36	16.02
dic-18	15.72	16.12	16.20	15.89
ene-19	15.57	15.89	15.91	15.73
feb-19	15.46	15.73	15.78	15.61
mar-19	15.40	15.63	15.77	15.62
abr-19	15.65	15.80	15.88	15.77
may-19	15.71	15.90	15.98	15.90
jun-19	15.89	16.06	16.07	15.97
jul-19	16.04	16.17	16.20	16.14

Nota: Los precios a futuro corresponden al día que marca la fecha.

1 CWT = 100 libras o 45.36 kg

A continuación podemos apreciar la misma información que en la tabla anterior, solo que ahora de manera gráfica.

