

Global Dairy Trade - gDT

Los precios de los productos varían dependiendo del tipo de contrato y la fecha que aparece abajo de cada uno de ellos significa la fecha de embarque del producto.

Grasa Butírica (AMF) – Subasta del 19 septiembre 2017

	Contrato 1 Oct17	Contrato 2 Nov17	Contrato 3 Dic17	Contrato 4 Ene18	Contrato 5 Feb18	Contrato 6 Mar18
Fonterra						
Regular 210kg drum - NZ/AU	n.s.	\$6,725	\$6,630	\$6,650	\$6,615	-
Premium 210kg drum - NZ	\$7,625	\$6,755	\$6,705	\$6,680	\$6,690	-
Premium 1000kg bin - NZ	n.s.	\$6,825	\$6,775	\$6,755	n.s.	-
Precio Promedio Ganador (USD / MT, FAS)	\$7,625	\$6,775	\$6,707	\$6,682	\$6,649	n.a.
Variación precio evento anterior	+8.1%	+5.1%	+4.9%	+5.4%	+6.9%	n.a.

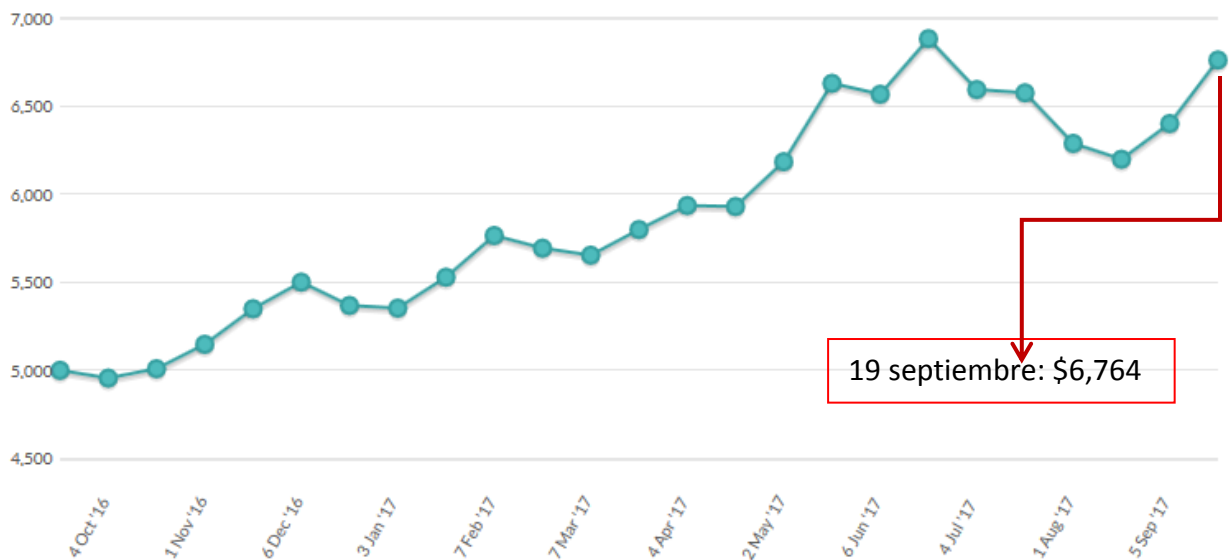
USD / MT = Dólares por tonelada

n.a. = no se ofreció ningún producto o no se vendió ningún producto.

n.s. = no se vendió ningún producto.

n.p. = producto se vendió al precio inicial.

En esta gráfica se puede apreciar el comportamiento de 12 meses de la **Grasa Butírica (AMF)** en las subastas del gDT de Fonterra. (Precios promedio en dólares por tonelada)



Leche descremada en polvo (SMP) – Subasta del 19 septiembre 2017

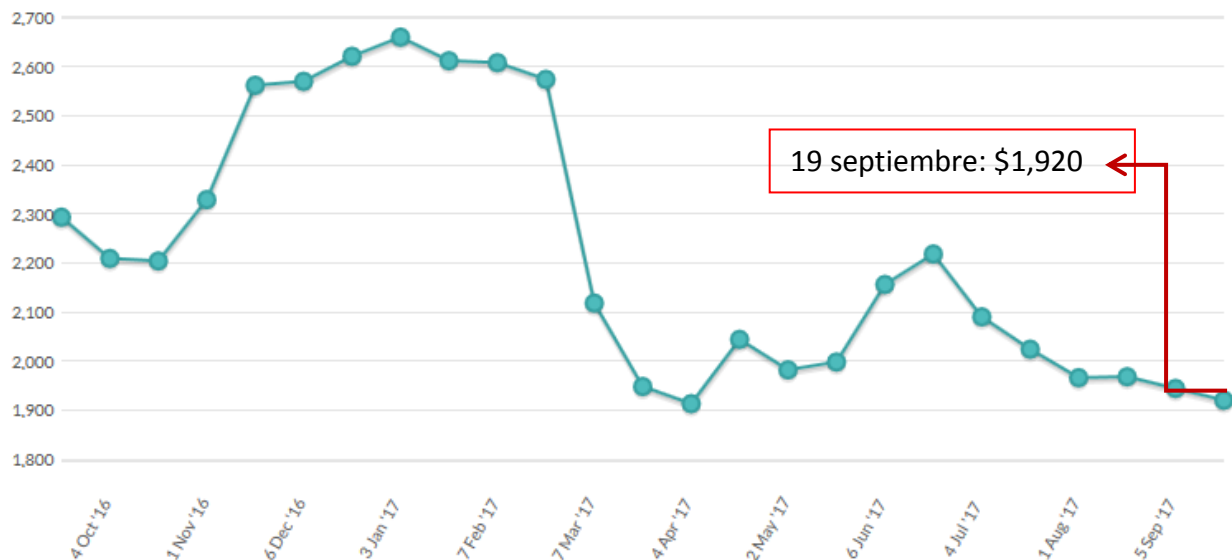
	Contrato 1 Oct17	Contrato 2 Nov17	Contrato 3 Dic17	Contrato 4 Ene18	Contrato 5 Feb18	Contrato 6 Mar18
Amul						
Medium Heat – IN	-	n.p.	-	-	-	-
Arla						
Low Heat Regular - DE	-	n.s.	-	-	-	-
Medium Heat Instant - DK	-	n.s.	-	-	-	-
Medium Heat Regular - DE	-	n.s.	-	-	-	-
Medium Heat Regular - DK	-	n.p.	-	-	-	-
Medium Heat Regular - EU	-	n.p.	-	-	-	-
Medium Heat Regular - SE	-	n.p.	-	-	-	-
Medium Heat Regular - UK	-	n.p.	-	-	-	-
Fonterra						
Low Heat - NZ	-	\$1,920	\$1,940	\$1,895	\$1,890	-
Medium Heat - NZ	\$1,930	\$1,920	\$1,940	\$1,895	\$1,890	-
Med Heat Guaranteed ATOD - NZ	n.s.	n.s.	n.s.	n.s.	n.s.	-
HH Heat Stable - NZ	-	\$1,970	\$1,990	\$1,955	\$1,950	-
UHT - NZ	-	\$1,970	\$1,990	\$1,955	\$1,950	-
Precio Promedio Ganador (USD / MT, FAS)	\$1,930	\$1,922	\$1,944	\$1,903	\$1,898	n.a.
Variación precio evento anterior	-5.4%	-0.9%	-3.0%	+0.6%	-0.3%	n.a.

USD / MT = Dólares por tonelada

n.a. = no se ofreció ningún producto o no se vendió ningún producto.

n.s. = no se vendió ningún producto.

n.p. = producto se vendió al precio inicial.



Leche entera en polvo (WMP) - Subasta del 19 septiembre 2017

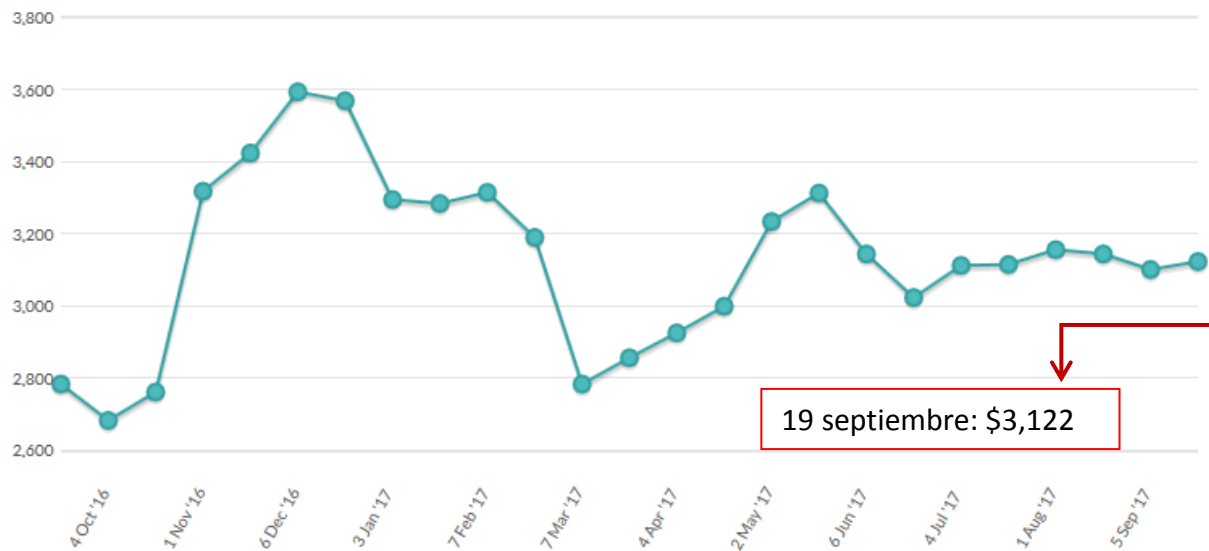
	Contrato 1 Oct17	Contrato 2 Nov17	Contrato 3 Dic17	Contrato 4 Ene18	Contrato 5 Feb18	Contrato 6 Mar18
Fonterra						
Regular - NZ	\$3,225	\$3,100	\$3,090	\$3,070	\$3,070	-
Regular Guaranteed ATOD - NZ	\$3,250	\$3,145	\$3,140	\$3,120	\$3,120	-
Instant - NZ	\$3,275	\$3,150	\$3,140	\$3,120	\$3,120	-
UHT - NZ	n.s.	\$3,195	\$3,165	\$3,145	\$3,145	-
Precio Promedio Ganador (USD / MT, FAS)	\$3,235	\$3,128	\$3,112	\$3,102	\$3,095	n.a.
Variación precio evento anterior	+5.0%	-0.1%	+0.3%	+1.8%	-0.3%	n.a.

USD / MT = Dólares por tonelada

n.a. = no se ofreció ningún producto o no se vendió ningún producto.

n.s. = no se vendió ningún producto.

n.p. = producto se vendió al precio inicial.



Queso Cheddar – Subasta del 19 septiembre 2017

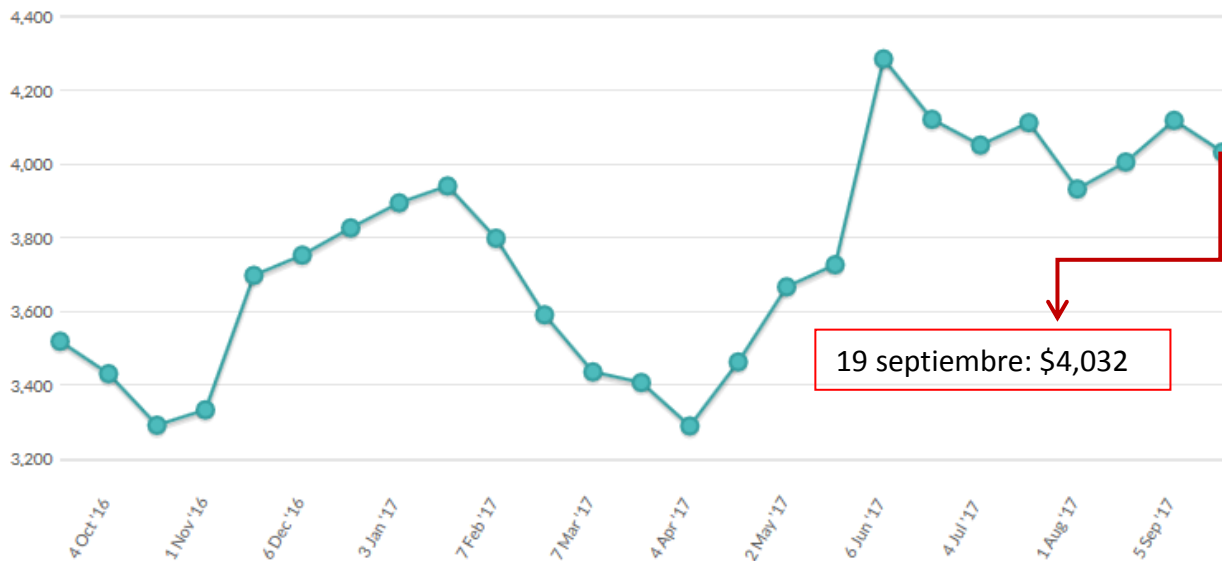
	Contrato 1 Oct17	Contrato 2 Nov17	Contrato 3 Dic17	Contrato 4 Ene18	Contrato 5 Feb18	Contrato 6 Mar18
Fonterra						
Young - NZ	\$4,235	\$4,000	\$3,985	\$4,015	\$4,260	-
Frozen - NZ	\$4,285	\$4,050	\$4,035	n.s.	n.s.	-
Precio Promedio Ganador (USD / MT, FAS)	\$4,241	\$4,005	\$3,995	\$4,015	\$4,260	n.a.
Variación precio evento anterior	+0.6%	-2.1%	-3.0%	-2.0%	+4.0%	n.a.

USD / MT = Dólares por tonelada

n.a. = no se ofreció ningún producto o no se vendió ningún producto.

n.s. = no se vendió ningún producto.

n.p. = producto se vendió al precio inicial.



En la siguiente tabla se pueden apreciar los futuros de la **Leche Líquida** (Dólares por CWT), los cuales son elaborados por el Chicago Mercantil Exchange (CME).

Futuros	17-ago-17	31-ago-17	07-sep-17	14-sep-17
sep-17	17.15	16.20		
oct-17	17.16	16.43	16.16	15.91
nov-17	17.05	16.23	15.95	15.72
dic-17	16.85	16.07	15.83	15.64
ene-18	16.61	16.03	15.70	15.45
feb-18	16.63	16.11	15.76	15.54
mar-18	16.67	16.16	15.78	15.63
abr-18	16.55	16.20	15.93	15.64
may-18	16.61	16.25	15.98	15.77
jun-18	16.70	16.36	16.23	15.92
jul-18	16.84	16.63	16.44	16.20
ago-18	16.88	16.66	16.48	16.36
sep-18	16.89	16.70	16.49	16.33
oct-18	16.90	16.70	16.52	16.36

Nota: Los precios a futuro corresponden al día que marca la fecha.
1 CWT = 100 libras o 45.36 kg

A continuación podemos apreciar la misma información que en la tabla anterior, solo que ahora de manera gráfica.

