

Global Dairy Trade - gDT

Los precios de los productos varían dependiendo del tipo de contrato y la fecha que aparece abajo de cada uno de ellos significa la fecha de embarque del producto.

Grasa Butírica (AMF) – Subasta del 7 noviembre 2017

	Contrato 1 Dic17	Contrato 2 Ene18	Contrato 3 Feb18	Contrato 4 Mar18	Contrato 5 Abr18	Contrato 6 May18
Fonterra						
Regular 210kg drum - NZ/AU	n.s.	\$6,870	\$6,810	\$6,725	\$6,675	-
Premium 210kg drum - NZ	\$7,525	\$6,945	\$6,885	\$6,800	\$6,685	-
Premium 1000kg bin - NZ	\$7,550	n.s.	\$6,945	\$6,825	\$6,710	-
Precio Promedio Ganador (USD / MT, FAS)	\$7,528	\$6,917	\$6,846	\$6,761	\$6,684	n.a.
Variación precio evento anterior	-0.2%	-1.9%	+2.2%	+1.8%	+1.9%	n.a.

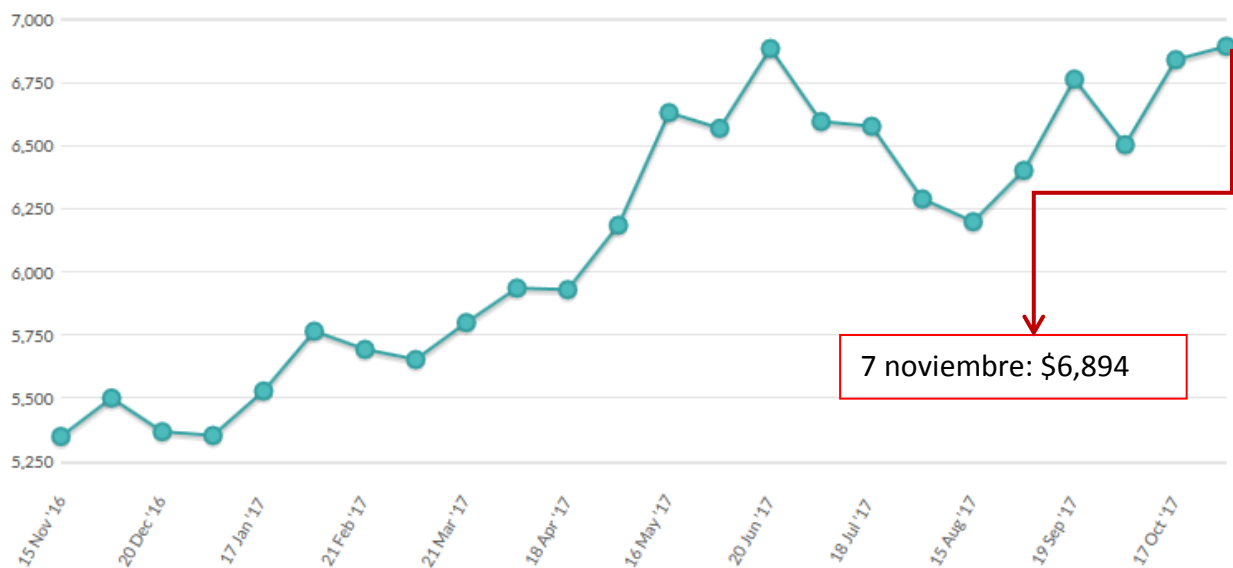
USD / MT = Dólares por tonelada

n.a. = no se ofreció ningún producto o no se vendió ningún producto.

n.s. = no se vendió ningún producto.

n.p. = producto se vendió al precio inicial.

En esta gráfica se puede apreciar el comportamiento de 12 meses de la **Grasa Butírica (AMF)** en las subastas del gDT de Fonterra. (Precios promedio en dólares por tonelada)



Leche descremada en polvo (SMP) – Subasta del 7 noviembre 2017

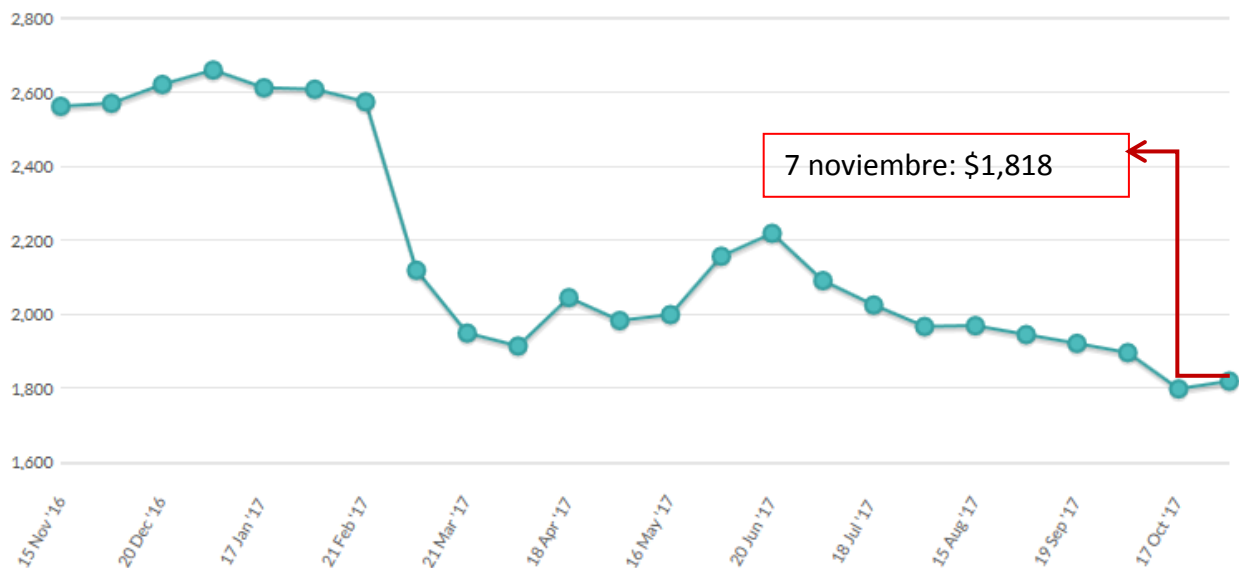
	Contrato 1 Dic17	Contrato 2 Ene18	Contrato 3 Feb18	Contrato 4 Mar18	Contrato 5 Abr18	Contrato 6 May18
Amul						
Medium Heat – IN	-	n.p.	-	-	-	-
Arla						
Low Heat Regular - DE	-	\$1,725	-	-	-	-
Low Heat Regular - SE	-	\$1,720	-	-	-	-
Medium Heat Instant - DK	-	n.s.	-	-	-	-
Medium Heat Regular - DE	-	n.s.	-	-	-	-
Medium Heat Regular - DK	-	n.p.	-	-	-	-
Medium Heat Regular - EU	-	n.p.	-	-	-	-
Medium Heat Regular - SE	-	n.p.	-	-	-	-
Medium Heat Regular - UK	-	n.p.	-	-	-	-
Fonterra						
Low Heat - NZ	\$1,875	\$1,780	\$1,845	n.s.	\$1,860	-
Medium Heat - NZ	\$1,850	\$1,780	\$1,845	\$1,855	\$1,860	-
Med Heat Guaranteed ATOD - NZ	n.s.	n.s.	n.s.	n.s.	n.s.	-
HH Heat Stable - NZ	n.s.	\$1,830	\$1,905	\$1,905	\$1,910	-
UHT - NZ	n.s.	\$1,830	\$1,895	\$1,915	\$1,910	-
Precio Promedio Ganador (USD / MT, FAS)	\$1,851	\$1,785	\$1,853	\$1,867	\$1,870	n.a.
Variación precio evento anterior		-0.5%	-3.2%	+6.1%	+6.3%	+6.0%

USD / MT = Dólares por tonelada

n.a. = no se ofreció ningún producto o no se vendió ningún producto.

n.s. = no se vendió ningún producto.

n.p. = producto se vendió al precio inicial.



Leche entera en polvo (WMP) - Subasta del 7 noviembre 2017

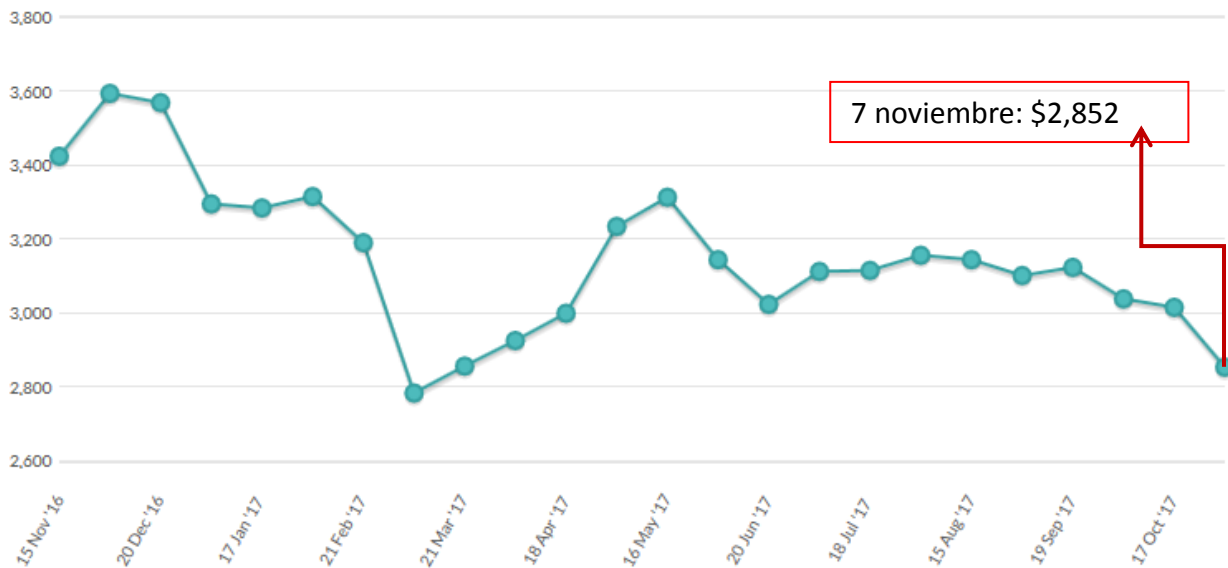
	Contrato 1 Dic17	Contrato 2 Ene18	Contrato 3 Feb18	Contrato 4 Mar18	Contrato 5 Abr18	Contrato 6 May18
Fonterra						
Regular - NZ	\$2,970	\$2,780	\$2,810	\$2,830	\$2,860	-
Regular Guaranteed ATOD - NZ	\$2,995	\$2,825	\$2,855	\$2,875	n.s.	-
Instant - NZ	\$3,075	\$2,885	\$2,915	\$2,935	\$2,985	-
UHT - NZ	\$3,045	\$2,855	\$2,905	\$2,905	\$2,935	-
Precio Promedio Ganador (USD / MT, FAS)	\$2,984	\$2,808	\$2,843	\$2,854	\$2,882	n.a.
Variación precio evento anterior	-3.0%	-9.4%	-2.9%	-1.7%	-1.0%	n.a.

USD / MT = Dólares por tonelada

n.a. = no se ofreció ningún producto o no se vendió ningún producto.

n.s. = no se vendió ningún producto.

n.p. = producto se vendió al precio inicial.



Queso Cheddar – Subasta del 7 noviembre 2017

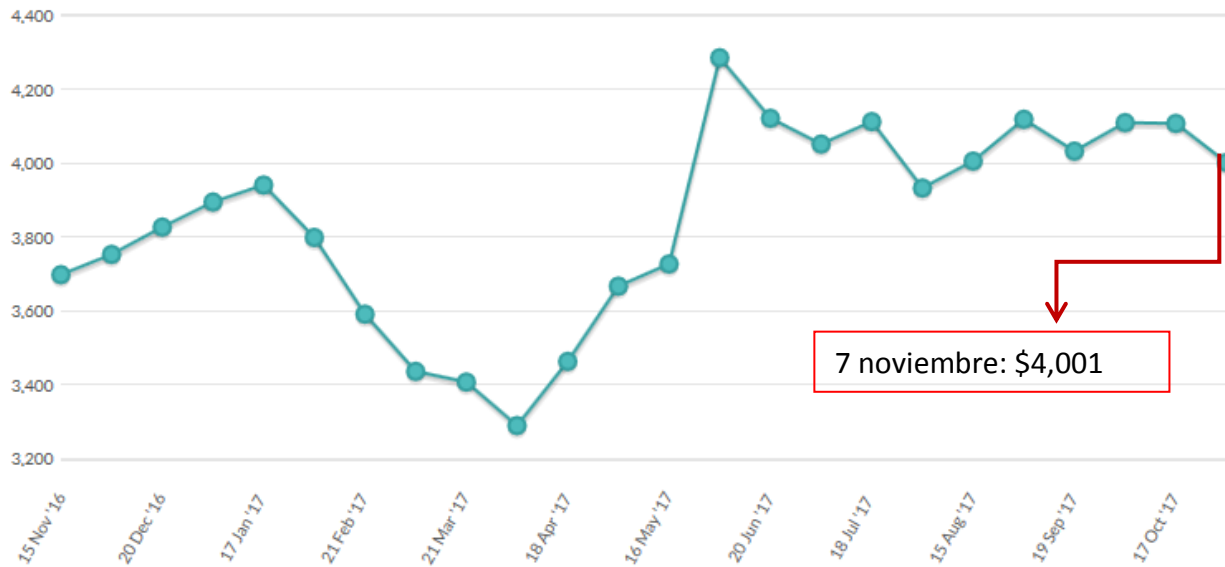
	Contrato 1 Dic17	Contrato 2 Ene18	Contrato 3 Feb18	Contrato 4 Mar18	Contrato 5 Abr18	Contrato 6 May18
Fonterra						
Young - NZ	\$4,265	\$3,965	\$4,000	\$3,915	\$4,125	-
Frozen - NZ	\$4,315	\$3,975	\$4,050	\$3,990	n.s.	-
Precio Promedio Ganador (USD / MT, FAS)	\$4,278	\$3,968	\$4,010	\$3,920	\$4,125	n.a.
Variación precio evento anterior	+1.5%	-3.5%	-1.8%	-4.5%	-1.2%	n.a.

USD / MT = Dólares por tonelada

n.a. = no se ofreció ningún producto o no se vendió ningún producto.

n.s. = no se vendió ningún producto.

n.p. = producto se vendió al precio inicial.



En la siguiente tabla se pueden apreciar los futuros de la **Leche Líquida** (Dólares por CWT), los cuales son elaborados por el Chicago Mercantil Exchange (CME).

Futuros	28-sep-17	12-oct-17	19-oct-17	26-oct-17
oct-17	16.29	16.69		
nov-17	16.28	16.11	16.09	16.29
dic-17	16.11	15.75	15.75	15.81
ene-18	15.82	15.45	15.37	15.56
feb-18	15.76	15.45	15.37	15.43
mar-18	15.70	15.40	15.36	15.31
abr-18	15.65	15.38	15.35	15.31
may-18	15.77	15.52	15.45	15.46
jun-18	15.90	15.77	15.79	15.73
jul-18	16.16	15.93	16.05	15.99
ago-18	16.32	16.16	16.15	16.09
sep-18	16.39	16.22	16.20	16.15
oct-18	16.38	16.22	16.20	16.18
nov-18	16.48	16.25	16.20	16.10

Nota: Los precios a futuro corresponden al día que marca la fecha.
1 CWT = 100 libras o 45.36 kg

A continuación podemos apreciar la misma información que en la tabla anterior, solo que ahora de manera gráfica.

