

Global Dairy Trade - gDT

Los precios de los productos varían dependiendo del tipo de contrato y la fecha que aparece abajo de cada uno de ellos significa la fecha de embarque del producto.

Grasa Butírica (AMF) – Subasta del 18 julio 2017

	Contrato 1 Ago17	Contrato 2 Sep17	Contrato 3 Oct17	Contrato 4 Nov17	Contrato 5 Dic17	Contrato 6 Ene18
Fonterra						
Regular 210kg drum - NZ/AU	n.s.	\$6,825	\$6,465	\$6,385	\$6,325	-
Premium 210kg drum - NZ	\$7,380	\$6,710	\$6,540	\$6,460	\$6,385	-
Premium 1000kg bin - NZ	-	-	\$6,625	\$6,485	\$6,425	-
Precio Promedio Ganador (USD / MT, FAS)	\$7,380	\$6,718	\$6,509	\$6,425	\$6,363	n.a.
Variación precio evento anterior	+1.6%	+1.1%	+0.2%	-1.8%	-2.6%	n.a.

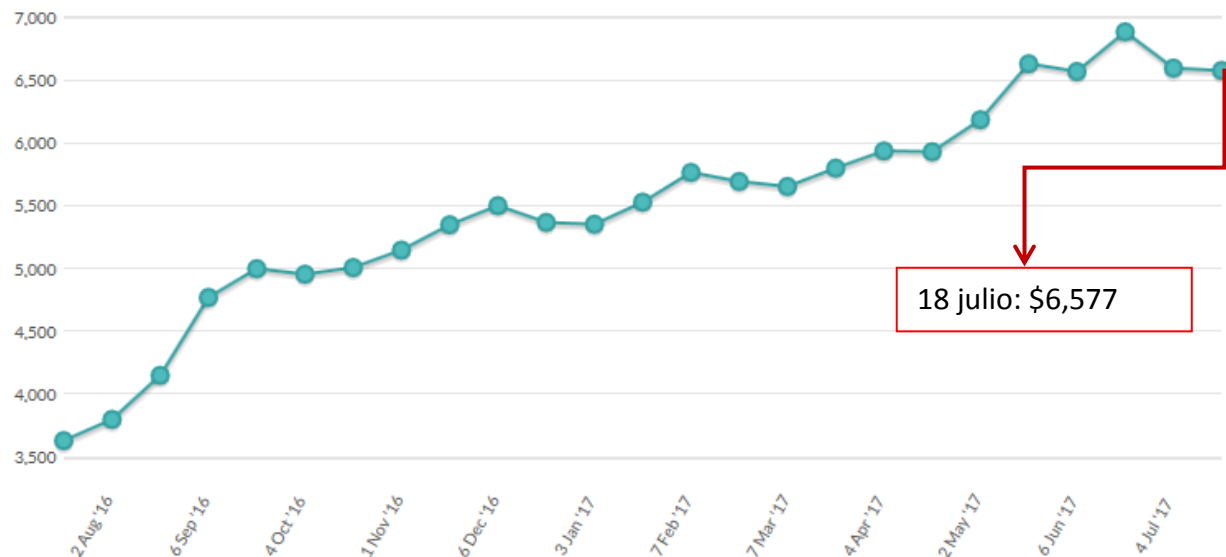
USD / MT = Dólares por tonelada

n.a. = no se ofreció ningún producto o no se vendió ningún producto.

n.s. = no se vendió ningún producto.

n.p. = producto se vendió al precio inicial.

En esta gráfica se puede apreciar el comportamiento de 12 meses de la **Grasa Butírica (AMF)** en las subastas del gDT de Fonterra. (Precios promedio en dólares por tonelada)



Leche descremada en polvo (SMP) – Subasta del 18 julio 2017

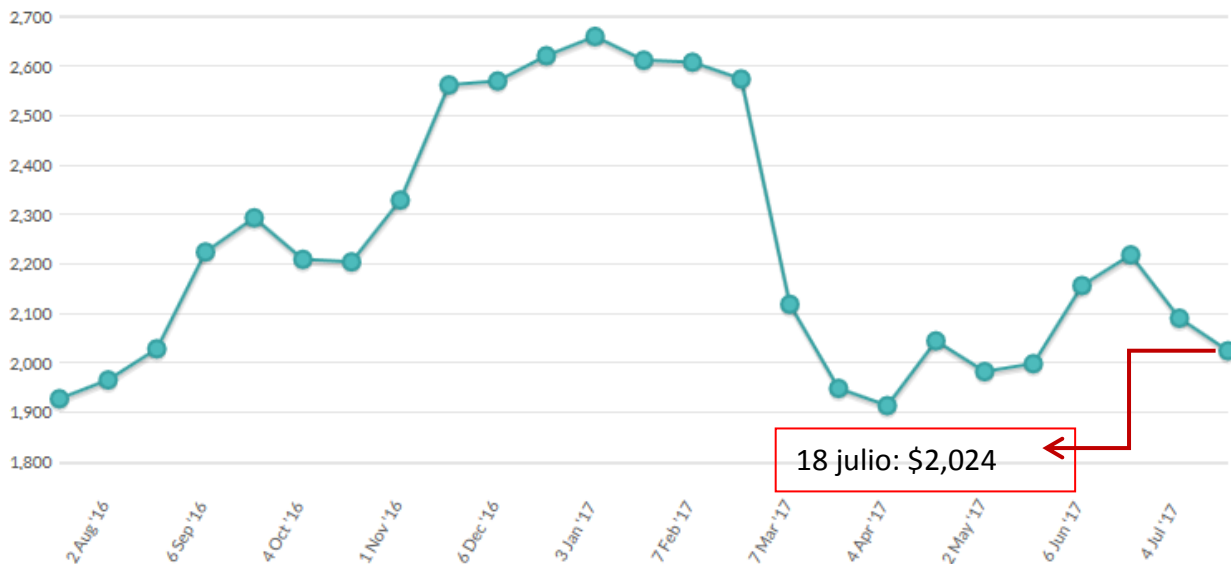
	Contrato 1 Ago17	Contrato 2 Sep17	Contrato 3 Oct17	Contrato 4 Nov17	Contrato 5 Dic17	Contrato 6 Ene18
Amul						
Medium Heat – IN	-	n.s.	-	-	-	-
Arla						
Low Heat Regular - DE	-	\$2,025	-	-	-	-
Low Heat Regular - SE	-	\$2,000	-	-	-	-
Medium Heat Instant - DK	-	n.s.	-	-	-	-
Medium Heat Regular - DE	-	\$1,975	-	-	-	-
Medium Heat Regular - DK	-	\$1,975	-	-	-	-
Medium Heat Regular - EU	-	\$1,975	-	-	-	-
Medium Heat Regular - SE	-	n.s.	-	-	-	-
Medium Heat Regular - UK	-	\$1,980	-	-	-	-
Fonterra						
Low Heat - NZ	-	\$2,015	\$2,015	\$2,065	\$2,110	-
Medium Heat - NZ	-	\$2,000	\$1,995	\$2,045	\$2,050	-
Med Heat Guaranteed ATOD - NZ	-	n.s.	\$2,050	\$2,090	n.s.	-
HH Heat Stable - NZ	-	\$2,065	\$2,075	n.s.	n.s.	-
UHT - NZ	-	\$2,265	\$2,045	\$2,095	\$2,100	-
Precio Promedio Ganador (USD / MT, FAS)	n.a.	\$2,001	\$2,007	\$2,054	\$2,055	n.a.
Variación precio evento anterior	n.a.	-1.2%	-5.0%	-4.8%	-3.1%	n.a.

USD / MT = Dólares por tonelada

n.a. = no se ofreció ningún producto o no se vendió ningún producto.

n.s. = no se vendió ningún producto.

n.p. = producto se vendió al precio inicial.



Leche entera en polvo (WMP) - Subasta del 18 julio 2017

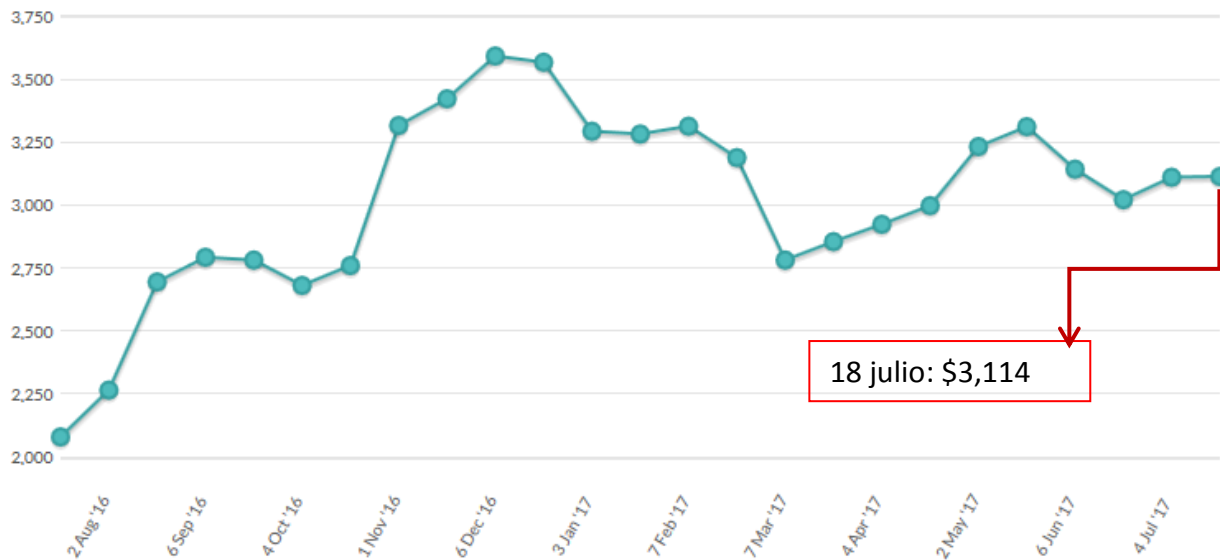
	Contrato 1 Ago17	Contrato 2 Sep17	Contrato 3 Oct17	Contrato 4 Nov17	Contrato 5 Dic17	Contrato 6 Ene18
Fonterra						
Regular - NZ	\$3,140	\$3,120	\$3,080	\$3,080	\$3,060	-
Regular Guaranteed ATOD - NZ	n.s.	n.s.	n.s.	n.s.	n.s.	-
Instant - NZ	-	\$3,170	\$3,130	\$3,160	\$3,110	-
UHT - NZ	\$3,310	\$3,215	\$3,155	\$3,185	\$3,135	-
Precio Promedio Ganador (USD / MT, FAS)	\$3,150	\$3,142	\$3,106	\$3,113	\$3,071	n.a.
Variación precio evento anterior	-1.4%	+0.2%	+0.5%	+1.4%	-1.0%	n.a.

USD / MT = Dólares por tonelada

n.a. = no se ofreció ningún producto o no se vendió ningún producto.

n.s. = no se vendió ningún producto.

n.p. = producto se vendió al precio inicial.



Queso Cheddar – Subasta del 18 julio 2017

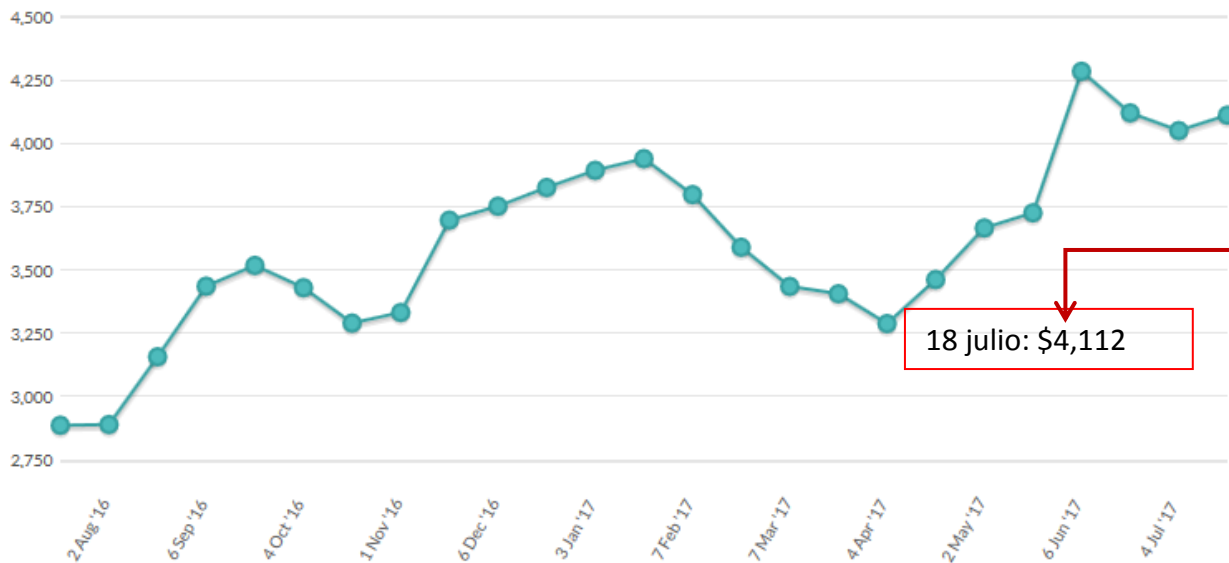
	Contrato 1 Ago17	Contrato 2 Sep17	Contrato 3 Oct17	Contrato 4 Nov17	Contrato 5 Dic17	Contrato 6 Ene18
Fonterra						
Young - NZ	-	\$3,965	\$4,075	\$4,170	\$4,255	-
Frozen - NZ	-	\$4,060	\$4,100	\$4,220	\$4,305	-
Precio Promedio Ganador (USD / MT, FAS)	n.a.	\$3,976	\$4,077	\$4,174	\$4,273	n.a.
Variación precio evento anterior	n.a.	-9.6%	+4.2%	+4.8%	+0.6%	n.a.

USD / MT = Dólares por tonelada

n.a. = no se ofreció ningún producto o no se vendió ningún producto.

n.s. = no se vendió ningún producto.

n.p. = producto se vendió al precio inicial.



En la siguiente tabla se pueden apreciar los futuros de la **Leche Líquida** (Dólares por CWT), los cuales son elaborados por el Chicago Mercantil Exchange (CME).

Futuros	15-jun-17	29-jun-17	06-jul-17	13-jul-17
jul-17	16.49	15.70		
ago-17	17.13	16.41	16.66	16.55
sep-17	17.43	16.57	16.88	16.94
oct-17	17.49	16.82	17.11	17.09
nov-17	17.33	16.84	17.12	17.04
dic-17	17.04	16.75	16.93	16.83
ene-18	16.68	16.53	16.65	16.65
feb-18	16.65	16.52	16.65	16.62
mar-18	16.59	16.53	16.59	16.58
abr-18	16.51	16.44	16.47	16.55
may-18	16.55	16.45	16.46	16.55
jun-18	16.70	16.62	16.62	16.67
jul-18	16.73	16.80	16.75	16.71
ago-18	16.80	16.84	16.77	16.77

Nota: Los precios a futuro corresponden al día que marca la fecha.

1 CWT = 100 libras o 45.36 kg

A continuación podemos apreciar la misma información que en la tabla anterior, solo que ahora de manera gráfica.

