

Global Dairy Trade - gDT

Los precios de los productos varían dependiendo del tipo de contrato y la fecha que aparece abajo de cada uno de ellos significa la fecha de embarque del producto.

Grasa Butírica (AMF) – Subasta del 1 agosto 2017

	Contrato 1 Sep17	Contrato 2 Oct17	Contrato 3 Nov17	Contrato 4 Dic17	Contrato 5 Ene18	Contrato 6 Feb18
Fonterra						
Regular 210kg drum - NZ/AU	\$6,770	\$6,300	\$6,130	\$6,180	\$6,050	-
Premium 210kg drum - NZ	\$6,685	\$6,375	\$6,205	\$6,255	\$6,210	-
Premium 1000kg bin - NZ	\$6,990	n.s.	n.s.	\$6,280	\$6,200	-
Precio Promedio Ganador (USD / MT, FAS)	\$6,747	\$6,356	\$6,181	\$6,234	\$6,143	n.a.
Variación precio evento anterior	-8.5%	-5.4%	-5.1%	-3.2%	-3.6%	n.a.

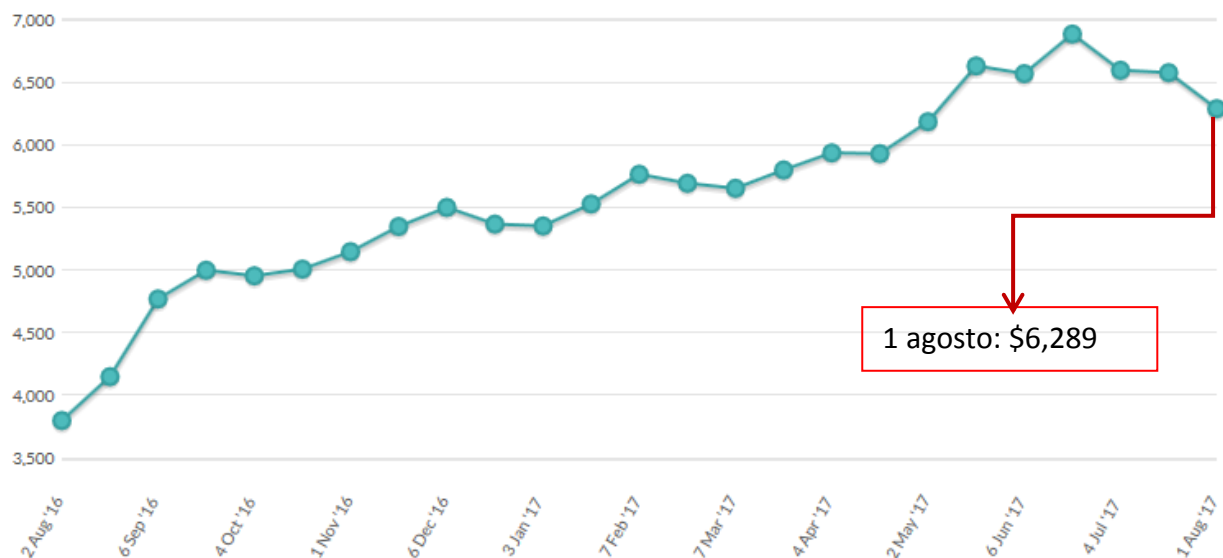
USD / MT = Dólares por tonelada

n.a. = no se ofreció ningún producto o no se vendió ningún producto.

n.s. = no se vendió ningún producto.

n.p. = producto se vendió al precio inicial.

En esta gráfica se puede apreciar el comportamiento de 12 meses de la **Grasa Butírica (AMF)** en las subastas del gDT de Fonterra. (Precios promedio en dólares por tonelada)



Leche descremada en polvo (SMP) – Subasta del 1 agosto 2017

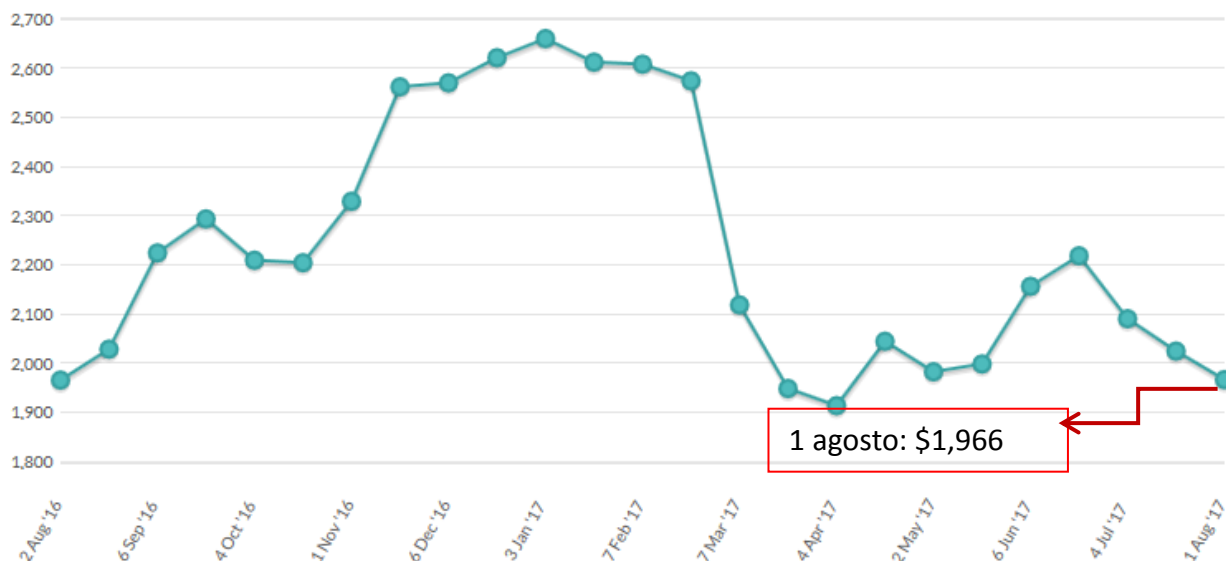
	Contrato 1 Sep17	Contrato 2 Oct17	Contrato 3 Nov17	Contrato 4 Dic17	Contrato 5 Ene18	Contrato 6 Feb18
Amul						
Medium Heat – IN	-	n.p.	-	-	-	-
Arla						
Low Heat Regular - DE	-	\$2,045	-	-	-	-
Low Heat Regular - SE	-	\$2,080	-	-	-	-
Medium Heat Instant - DK	-	n.s.	-	-	-	-
Medium Heat Regular - DE	-	\$1,990	-	-	-	-
Medium Heat Regular - DK	-	\$2,000	-	-	-	-
Medium Heat Regular - EU	-	\$1,990	-	-	-	-
Medium Heat Regular - SE	-	n.s.	-	-	-	-
Medium Heat Regular - UK	-	\$1,995	-	-	-	-
Fonterra						
Low Heat - NZ	n.s.	\$1,970	\$1,995	\$2,025	\$1,960	-
Medium Heat - NZ	\$1,985	\$1,920	\$1,980	\$2,010	\$1,895	-
Med Heat Guaranteed ATOD - NZ	n.s.	n.s.	n.s.	\$2,035	n.s.	-
HH Heat Stable - NZ	-	\$2,005	\$2,045	\$2,075	-	-
UHT - NZ	\$2,050	\$1,985	\$2,045	\$2,075	\$1,960	-
Precio Promedio Ganador (USD / MT, FAS)	\$1,998	\$1,950	\$1,989	\$2,013	\$1,904	n.a.
Variación precio evento anterior	n.a.	-3.1%	-0.7%	-1.7%	-7.5%	n.a.

USD / MT = Dólares por tonelada

n.a. = no se ofreció ningún producto o no se vendió ningún producto.

n.s. = no se vendió ningún producto.

n.p. = producto se vendió al precio inicial.



Leche entera en polvo (WMP) - Subasta del 1 agosto 2017

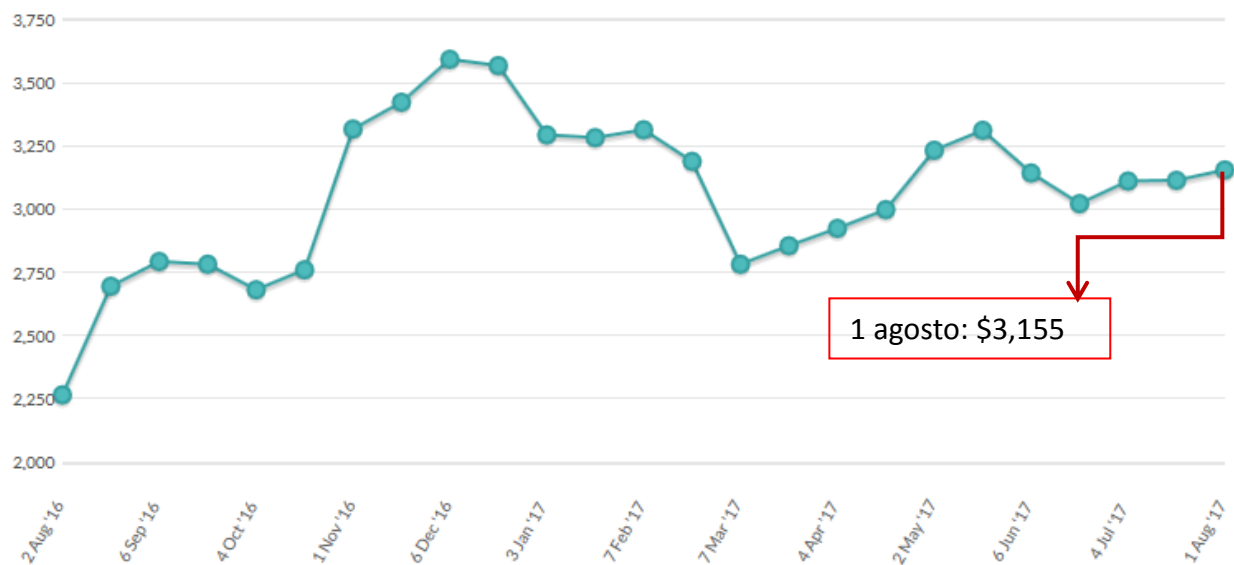
	Contrato 1 Sep17	Contrato 2 Oct17	Contrato 3 Nov17	Contrato 4 Dic17	Contrato 5 Ene18	Contrato 6 Feb18
Fonterra						
Regular - NZ	\$3,260	\$3,140	\$3,135	\$3,135	\$3,135	-
Regular Guaranteed ATOD - NZ	n.s.	n.s.	n.s.	n.s.	n.s.	-
Instant - NZ	\$3,310	\$3,190	\$3,185	\$3,185	\$3,185	-
UHT - NZ	n.s.	\$3,215	\$3,230	\$3,210	n.s.	-
Precio Promedio Ganador (USD / MT, FAS)	\$3,265	\$3,166	\$3,148	\$3,142	\$3,144	n.a.
Variación precio evento anterior	-0.6%	+0.6%	+1.8%	+1.5%	+2.4%	n.a.

USD / MT = Dólares por tonelada

n.a. = no se ofreció ningún producto o no se vendió ningún producto.

n.s. = no se vendió ningún producto.

n.p. = producto se vendió al precio inicial.



Queso Cheddar – Subasta del 1 agosto 2017

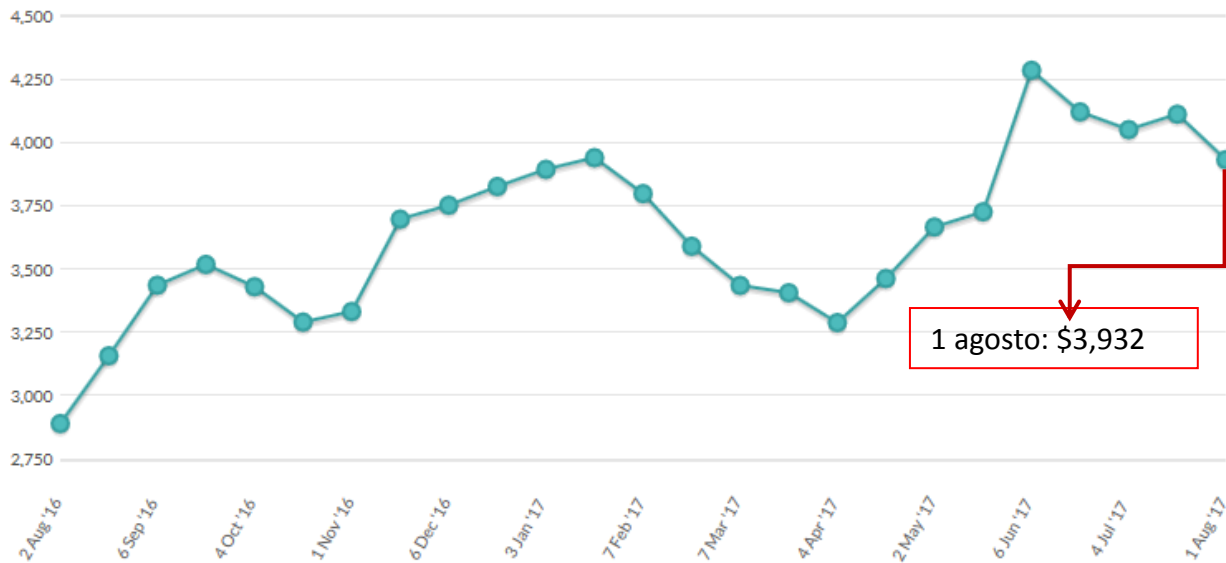
	Contrato 1 Sep17	Contrato 2 Oct17	Contrato 3 Nov17	Contrato 4 Dic17	Contrato 5 Ene18	Contrato 6 Feb18
Fonterra						
Young - NZ	\$4,400	\$4,035	\$3,995	\$3,680	\$3,995	-
Frozen - NZ	n.s.	\$4,085	\$4,045	\$3,730	n.s.	-
Precio Promedio Ganador (USD / MT, FAS)	\$4,400	\$4,044	\$4,004	\$3,690	\$3,995	n.a.
Variación precio evento anterior	n.a.	+1.6%	-1.9%	-11.7%	-6.1%	n.a.

USD / MT = Dólares por tonelada

n.a. = no se ofreció ningún producto o no se vendió ningún producto.

n.s. = no se vendió ningún producto.

n.p. = producto se vendió al precio inicial.



En la siguiente tabla se pueden apreciar los futuros de la **Leche Líquida** (Dólares por CWT), los cuales son elaborados por el Chicago Mercantil Exchange (CME).

Futuros	29-jun-17	13-jul-17	20-jul-17	27-jul-17
jul-17	15.70	15.59		
ago-17	16.41	16.55	16.30	16.45
sep-17	16.57	16.94	16.63	16.91
oct-17	16.82	17.09	16.81	17.10
nov-17	16.84	17.04	16.90	17.15
dic-17	16.75	16.83	16.78	16.89
ene-18	16.53	16.65	16.56	16.66
feb-18	16.52	16.62	16.62	16.64
mar-18	16.53	16.58	16.60	16.60
abr-18	16.44	16.55	16.52	16.55
may-18	16.45	16.55	16.55	16.58
jun-18	16.62	16.67	16.67	16.70
jul-18	16.80	16.71	16.73	16.77
ago-18	16.84	16.77	16.75	16.79

Nota: Los precios a futuro corresponden al día que marca la fecha.
1 CWT = 100 libras o 45.36 kg

A continuación podemos apreciar la misma información que en la tabla anterior, solo que ahora de manera gráfica.

