

## Global Dairy Trade - gDT

Los precios de los productos varían dependiendo del tipo de contrato y la fecha que aparece abajo de cada uno de ellos significa la fecha de embarque del producto.

### Grasa Butírica (AMF) – Subasta del 5 marzo 2019

	Contrato 1 Abr19	Contrato 2 May19	Contrato 3 Jun19	Contrato 4 Jul19	Contrato 5 Ago19	Contrato 6 Sep19
<b>Fonterra</b>						
Regular 210kg drum - NZ/AU	\$5,855	\$5,835	\$5,715	\$5,790	\$5,775	-
Premium 210kg drum - NZ	\$5,930	\$5,875	\$5,790	\$5,865	\$5,850	-
Premium 1000kg bin - NZ	\$5,925	\$5,900	\$5,880	\$5,890	\$5,915	-
<b>Precio Promedio Ganador (USD / MT, FAS)</b>	\$5,920	\$5,872	\$5,770	\$5,831	\$5,830	n.a.
<b>Variación precio evento anterior</b>	+0.4%	+4.6%	+2.9%	+5.0%	+4.5%	n.a.

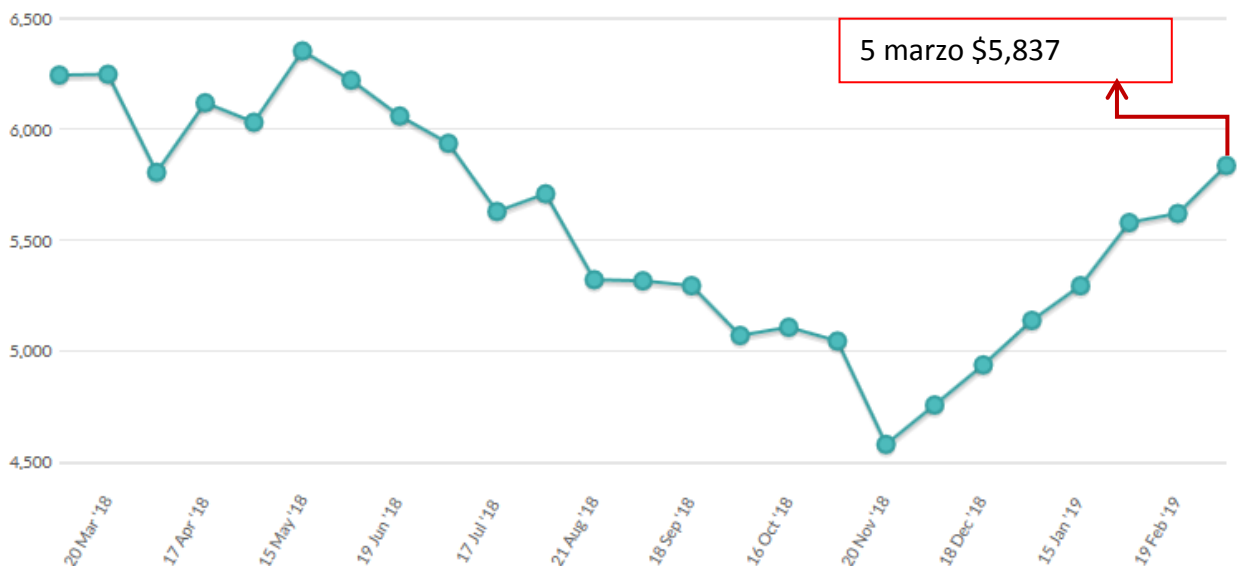
USD / MT = Dólares por tonelada

n.a. = no se ofreció ningún producto o no se vendió ningún producto.

n.s. = no se vendió ningún producto.

n.p. = producto se vendió al precio inicial.

En esta gráfica se puede apreciar el comportamiento de 12 meses de la **Grasa Butírica (AMF)** en las subastas del gDT de Fonterra. (Precios promedio en dólares por tonelada)



### Leche descremada en polvo (SMP) – Subasta del 5 marzo 2019

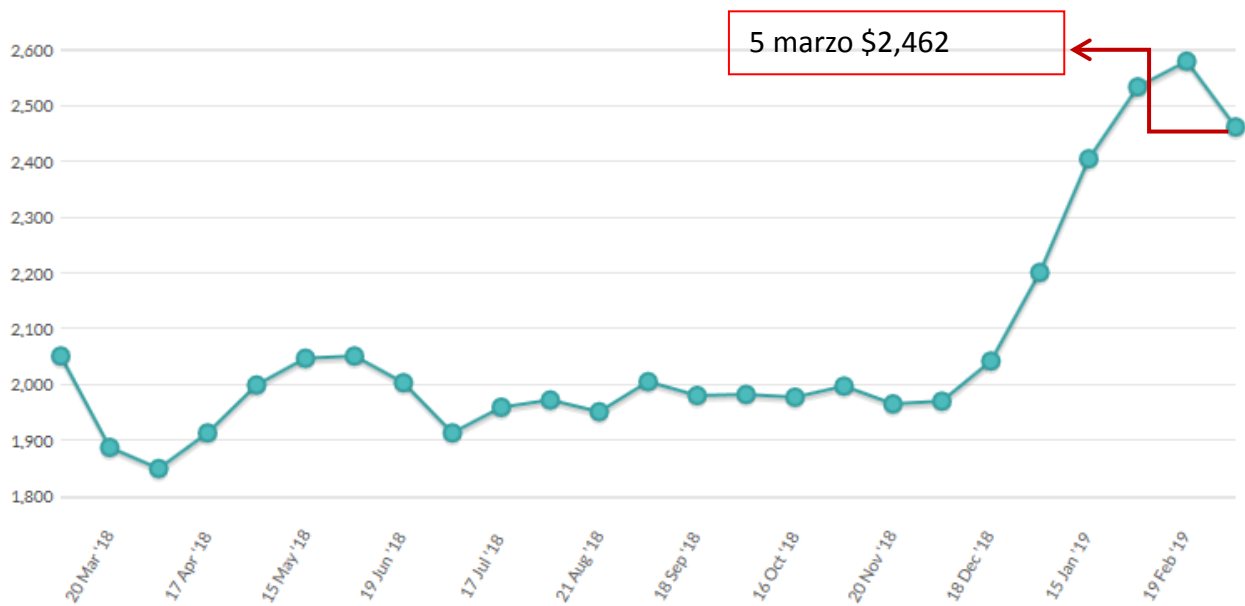
	Contrato 1 Abr19	Contrato 2 May19	Contrato 3 Jun19	Contrato 4 Jul19	Contrato 5 Ago19	Contrato 6 Sep19
<b>Amul</b>						
Medium Heat - IN	-	n.s.	n.s.	-	-	-
<b>Arla</b>						
Low Heat Regular - DE	-	\$2,240	-	-	-	-
Low Heat Regular - SE	-	\$2,240	-	-	-	-
Medium Heat Regular - DE	-	\$2,245	-	-	-	-
Medium Heat Regular - DK	-	\$2,255	-	-	-	-
Medium Heat Regular - EU	-	\$2,240	-	-	-	-
Medium Heat Regular - SE	-	\$2,250	-	-	-	-
Medium Heat Regular - UK	-	\$2,130	-	-	-	-
<b>Fonterra</b>						
Low Heat - NZ	n.s.	n.s.	\$2,500	\$2,490	\$2,545	-
Medium Heat - NZ	\$2,875	\$2,475	\$2,500	\$2,465	\$2,525	-
Med Heat Guaranteed ATOD - NZ	n.s.	\$2,525	n.s.	n.s.	n.s.	-
HH Heat Stable - NZ	n.s.	\$2,525	\$2,550	\$2,515	-	-
UHT - NZ	n.s.	\$2,525	\$2,550	\$2,540	\$2,575	-
<b>Precio Promedio Ganador (USD / MT, FAS)</b>	\$2,875	\$2,423	\$2,509	\$2,477	\$2,532	n.a.
<b>Variación precio evento anterior</b>	+7.3%	-4.9%	-3.7%	-4.6%	-2.2%	n.a.

USD / MT = Dólares por tonelada

n.a. = no se ofreció ningún producto o no se vendió ningún producto.

n.s. = no se vendió ningún producto.

n.p. = producto se vendió al precio inicial.



### Leche entera en polvo (WMP) - Subasta del 5 marzo 2019

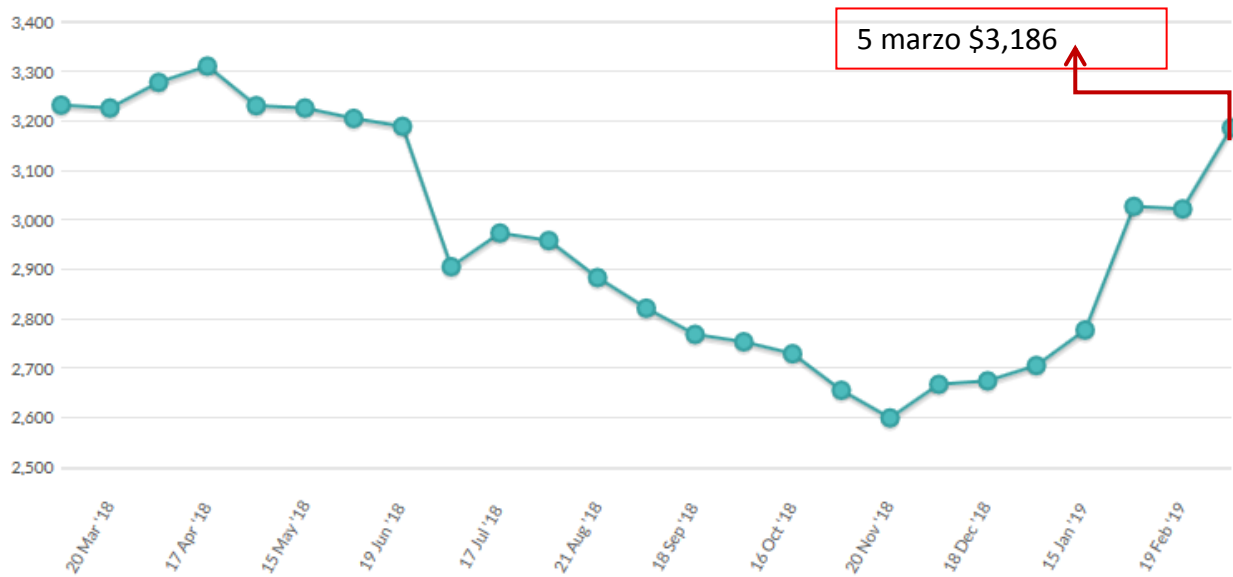
	Contrato 1 Abr19	Contrato 2 May19	Contrato 3 Jun19	Contrato 4 Jul19	Contrato 5 Ago19	Contrato 6 Sep19
<b>Fonterra</b>						
Regular - NZ	\$3,135	\$3,165	\$3,245	\$3,255	\$3,230	-
Regular Guaranteed ATOD - NZ	n.s.	n.s.	n.s.	n.s.	n.s.	-
Instant - NZ	\$3,250	\$3,260	\$3,340	\$3,350	\$3,325	-
UHT - NZ	\$3,210	\$3,260	\$3,345	\$3,355	\$3,305	-
<b>Precio Promedio Ganador (USD / MT, FAS)</b>	\$3,147	\$3,188	\$3,273	\$3,277	\$3,238	n.a.
<b>Variación precio evento anterior</b>	+5.6%	+6.3%	+6.6%	+5.3%	+4.4%	n.a.

USD / MT = Dólares por tonelada

n.a. = no se ofreció ningún producto o no se vendió ningún producto.

n.s. = no se vendió ningún producto.

n.p. = producto se vendió al precio inicial.



### Queso Cheddar – Subasta del 5 marzo 2019

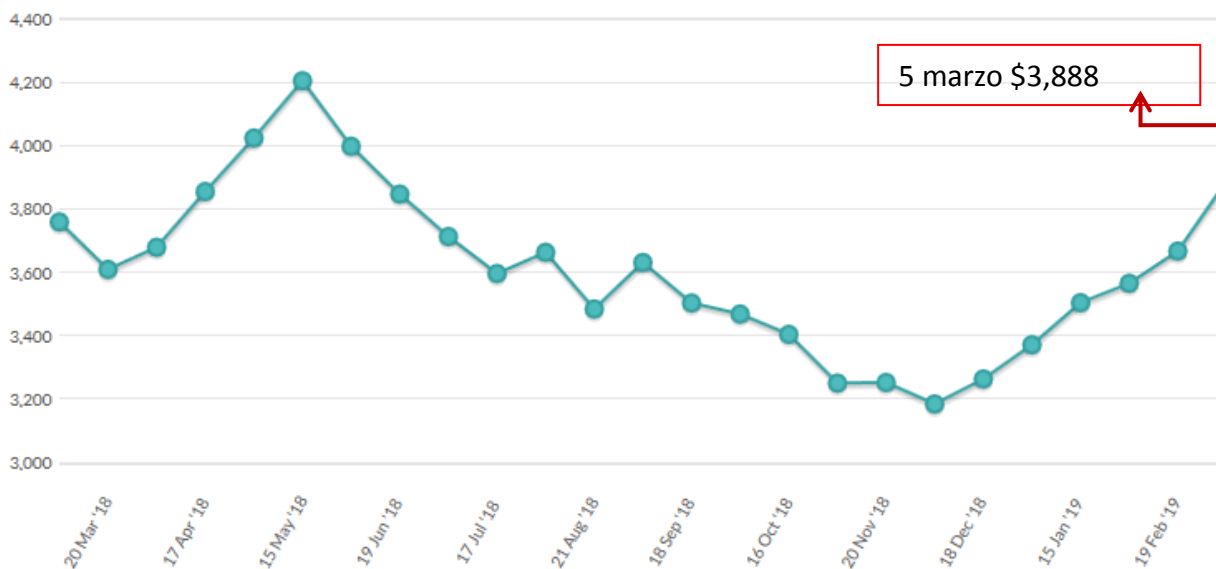
	Contrato 1 Abr19	Contrato 2 May19	Contrato 3 Jun19	Contrato 4 Jul19	Contrato 5 Ago19	Contrato 6 Sep19
<b>Fonterra</b>						
Young - NZ	\$4,100	\$3,810	\$3,840	\$3,870	-	-
Frozen - NZ	n.s.	\$3,860	\$3,920	\$3,895	-	-
<b>Precio Promedio Ganador (USD / MT, FAS)</b>	\$4,100	\$3,822	\$3,871	\$3,876	n.a.	n.a.
<b>Variación precio evento anterior</b>	+2.4%	+3.4%	+7.3%	+9.1%	n.a.	n.a.

USD / MT = Dólares por tonelada

n.a. = no se ofreció ningún producto o no se vendió ningún producto.

n.s. = no se vendió ningún producto.

n.p. = producto se vendió al precio inicial.



En la siguiente tabla se pueden apreciar los futuros de la **Leche Líquida** (Dólares por CWT), los cuales son elaborados por el Chicago Mercantil Exchange (CME).

Futuros	31-ene-19	13-feb-19	21-feb-19	28-feb-19
mar-19	14.36	14.78	14.72	15.24
abr-19	14.53	14.71	14.67	15.20
may-19	15.04	15.05	14.99	15.26
jun-19	15.48	15.43	15.42	15.58
jul-19	15.97	15.84	15.92	16.03
ago-19	16.25	16.14	16.11	16.20
sep-19	16.43	16.35	16.34	16.37
oct-19	16.43	16.35	16.36	16.33
nov-19	16.36	16.31	16.25	16.26
dic-19	16.21	16.20	16.13	16.14
ene-20	15.89	15.91	15.81	15.85
feb-20	15.83	15.84	15.75	15.75
mar-20	15.83	15.81	15.75	15.75

Nota: Los precios a futuro corresponden al día que marca la fecha.  
1 CWT = 100 libras o 45.36 kg

A continuación podemos apreciar la misma información que en la tabla anterior, solo que ahora de manera gráfica.

