

Global Dairy Trade - gDT

Los precios de los productos varían dependiendo del tipo de contrato y la fecha que aparece abajo de cada uno de ellos significa la fecha de embarque del producto.

Grasa Butírica (AMF) – Subasta del 15 enero 2019

	Contrato 1 Feb19	Contrato 2 Mar19	Contrato 3 Abr19	Contrato 4 May19	Contrato 5 Jun19	Contrato 6 Jul19
Fonterra						
Regular 210kg drum - NZ/AU	\$5,260	\$5,185	\$5,270	\$5,245	\$5,280	-
Premium 210kg drum - NZ	\$5,310	\$5,260	\$5,320	\$5,320	\$5,320	-
Premium 1000kg bin - NZ	\$5,360	\$5,365	\$5,370	\$5,385	\$5,380	-
Precio Promedio Ganador (USD / MT, FAS)	\$5,301	\$5,248	\$5,322	\$5,308	\$5,340	n.a.
Variación precio evento anterior	+2.7%	+2.9%	+3.3%	+3.9%	+2.8%	n.a.

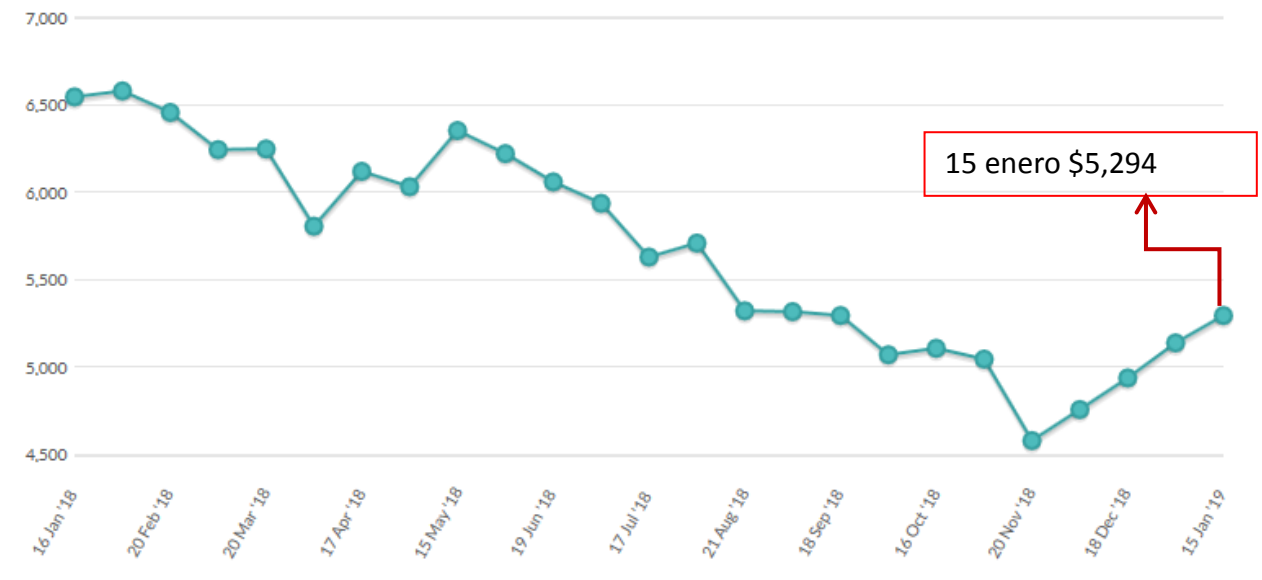
USD / MT = Dólares por tonelada

n.a. = no se ofreció ningún producto o no se vendió ningún producto.

n.s. = no se vendió ningún producto.

n.p. = producto se vendió al precio inicial.

En esta gráfica se puede apreciar el comportamiento de 12 meses de la **Grasa Butírica (AMF)** en las subastas del gDT de Fonterra. (Precios promedio en dólares por tonelada)



Leche descremada en polvo (SMP) – Subasta del 15 enero 2019

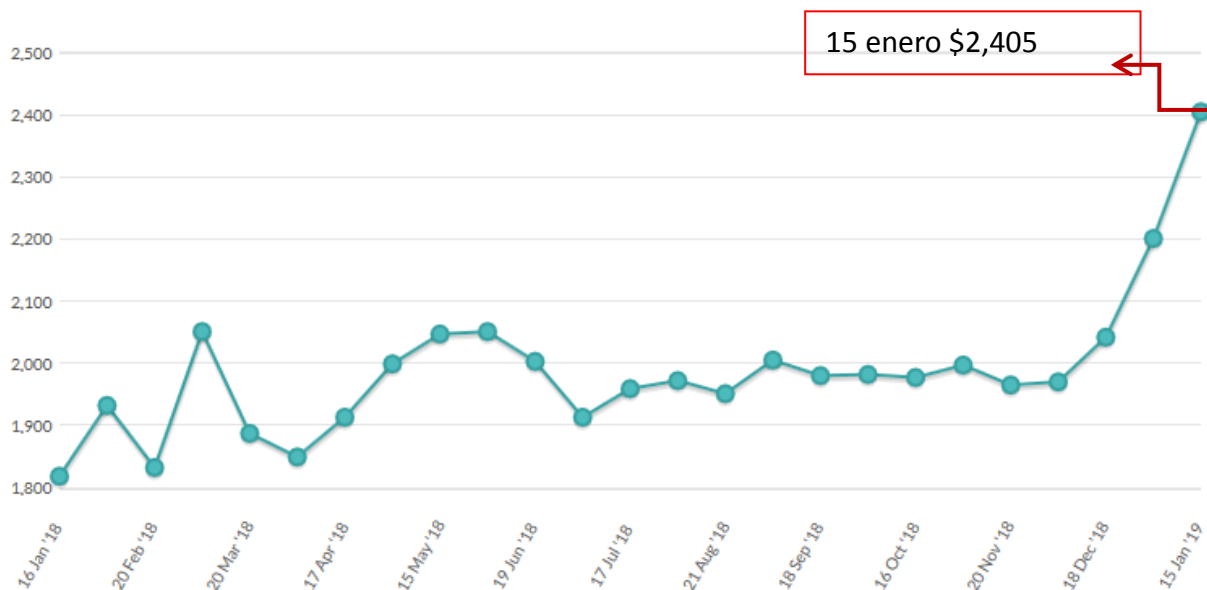
	Contrato 1 Feb19	Contrato 2 Mar19	Contrato 3 Abr19	Contrato 4 May19	Contrato 5 Jun19	Contrato 6 Jul19
Amul						
Medium Heat - IN	n.s.	n.s.	-	-	-	-
Arla						
Low Heat Regular - DE	-	\$2,185	-	-	-	-
Low Heat Regular - SE	-	\$2,150	-	-	-	-
Medium Heat Regular - DE	-	\$2,150	-	-	-	-
Medium Heat Regular - DK	-	\$2,150	-	-	-	-
Medium Heat Regular - EU	-	\$2,150	-	-	-	-
Medium Heat Regular - SE	-	\$2,150	-	-	-	-
Medium Heat Regular - UK	-	\$2,150	-	-	-	-
Fonterra						
Low Heat - NZ	n.s.	\$2,425	\$2,430	\$2,465	\$2,455	-
Medium Heat - NZ	\$2,630	\$2,425	\$2,415	\$2,445	\$2,455	-
Med Heat Guaranteed ATOD - NZ	n.s.	n.s.	n.s.	n.s.	n.s.	-
HH Heat Stable - NZ	\$2,705	\$2,475	n.s.	n.s.	n.s.	-
UHT - NZ	n.s.	\$2,475	\$2,480	\$2,515	\$2,505	-
Precio Promedio Ganador (USD / MT, FAS)	\$2,643	\$2,377	\$2,421	\$2,460	\$2,466	n.a.
Variación precio evento anterior	+10.6%	+10.4%	+10.1%	+10.3%	+9.1%	n.a.

USD / MT = Dólares por tonelada

n.a. = no se ofreció ningún producto o no se vendió ningún producto.

n.s. = no se vendió ningún producto.

n.p. = producto se vendió al precio inicial.



Leche entera en polvo (WMP) - Subasta del 15 enero 2019

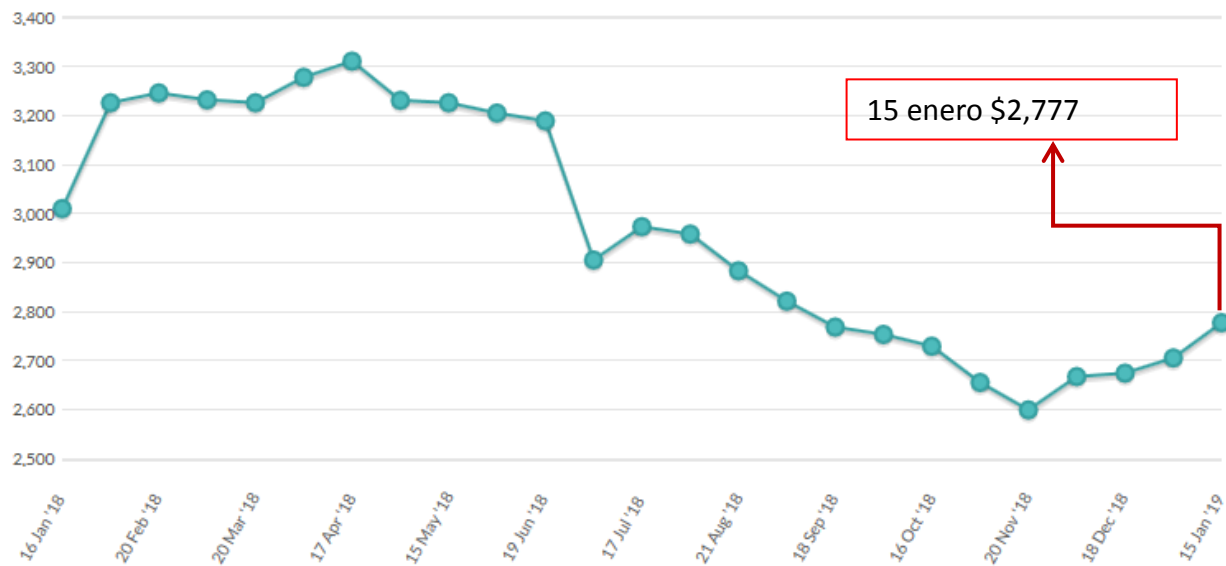
	Contrato 1 Feb19	Contrato 2 Mar19	Contrato 3 Abr19	Contrato 4 May19	Contrato 5 Jun19	Contrato 6 Jul19
Fonterra						
Regular - NZ	\$2,775	\$2,750	\$2,775	\$2,780	\$2,795	-
Regular Guaranteed ATOD - NZ	n.s.	n.s.	\$2,800	\$2,805	\$2,845	-
Instant - NZ	\$2,870	\$2,845	\$2,885	\$2,875	\$2,890	-
UHT - NZ	\$2,850	\$2,825	\$2,850	\$2,855	\$2,895	-
Precio Promedio Ganador (USD / MT, FAS)	\$2,783	\$2,755	\$2,785	\$2,801	\$2,817	n.a.
Variación precio evento anterior	+4.1%	+3.2%	+2.3%	+2.0%	+2.7%	n.a.

USD / MT = Dólares por tonelada

n.a. = no se ofreció ningún producto o no se vendió ningún producto.

n.s. = no se vendió ningún producto.

n.p. = producto se vendió al precio inicial.



Queso Cheddar – Subasta del 15 enero 2019

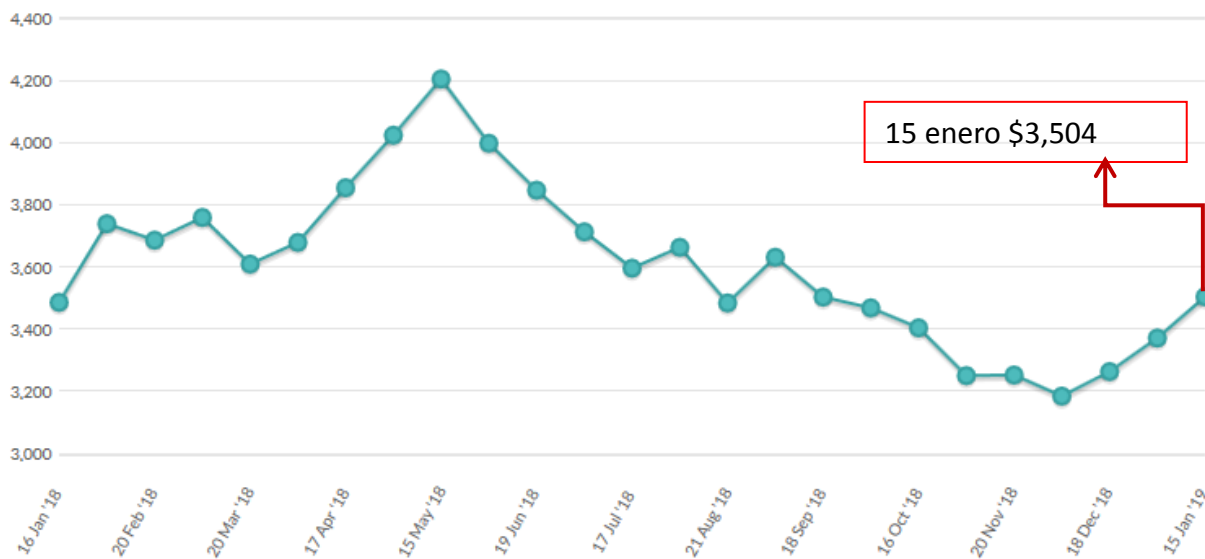
	Contrato 1 Feb19	Contrato 2 Mar19	Contrato 3 Abr19	Contrato 4 May19	Contrato 5 Jun19	Contrato 6 Jul19
Fonterra						
Young - NZ	\$3,460	\$3,550	\$3,475	\$3,485	\$3,455	-
Frozen - NZ	\$3,615	\$3,600	\$3,525	\$3,570	\$3,505	-
Precio Promedio Ganador (USD / MT, FAS)	\$3,476	\$3,550	\$3,482	\$3,496	\$3,486	n.a.
Variación precio evento anterior	-0.6%	+5.5%	+3.7%	+6.2%	+0.0%	n.a.

USD / MT = Dólares por tonelada

n.a. = no se ofreció ningún producto o no se vendió ningún producto.

n.s. = no se vendió ningún producto.

n.p. = producto se vendió al precio inicial.



En la siguiente tabla se pueden apreciar los futuros de la **Leche Líquida** (Dólares por CWT), los cuales son elaborados por el Chicago Mercantil Exchange (CME).

Futuros	12-dic-18	26-dic-18	03-ene-19	10-ene-19
dic-18	13.71	13.84	13.78	
ene-19	14.15	14.19	14.32	14.08
feb-19	14.58	14.43	14.77	14.45
mar-19	15.03	14.88	15.14	14.96
abr-19	15.48	15.36	15.51	15.42
may-19	15.68	15.76	15.85	15.81
jun-19	15.89	15.98	16.06	16.04
jul-19	16.20	16.30	16.37	16.36
ago-19	16.40	16.49	16.53	16.51
sep-19	16.59	16.64	16.75	16.72
oct-19	16.49	16.53	16.62	16.65
nov-19	16.37	16.45	16.52	16.51
dic-19	16.28	16.35	16.39	16.40

Nota: Los precios a futuro corresponden al día que marca la fecha.
1 CWT = 100 libras o 45.36 kg

A continuación podemos apreciar la misma información que en la tabla anterior, solo que ahora de manera gráfica.

