

Global Dairy Trade - gDT

Los precios de los productos varían dependiendo del tipo de contrato y la fecha que aparece abajo de cada uno de ellos significa la fecha de embarque del producto.

Grasa Butírica (AMF) – Subasta del 16 octubre 2018

	Contrato 1 Nov18	Contrato 2 Dic18	Contrato 3 Ene19	Contrato 4 Feb19	Contrato 5 Mar19	Contrato 6 Abr19
Fonterra						
Regular 210kg drum - NZ/AU	\$5,095	\$5,190	\$4,985	\$4,995	\$5,010	\$5,100
Premium 210kg drum - NZ	\$5,120	\$5,215	\$5,085	\$5,070	\$5,085	\$5,175
Premium 1000kg bin - NZ	\$5,240	\$5,290	\$5,110	\$5,120	\$5,110	\$5,200
Precio Promedio Ganador (USD / MT, FAS)	\$5,133	\$5,219	\$5,040	\$5,045	\$5,063	\$5,155
Variación precio evento anterior	-2.7%	+2.8%	+1.4%	+0.2%	+0.0%	-2.0%

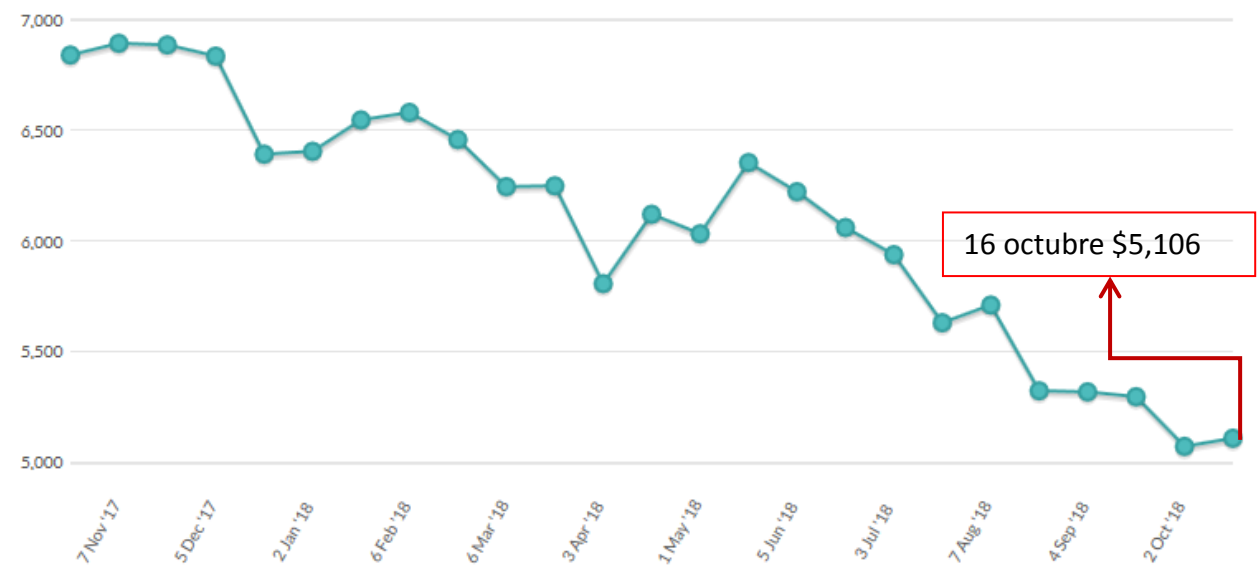
USD / MT = Dólares por tonelada

n.a. = no se ofreció ningún producto o no se vendió ningún producto.

n.s. = no se vendió ningún producto.

n.p. = producto se vendió al precio inicial.

En esta gráfica se puede apreciar el comportamiento de 12 meses de la **Grasa Butírica (AMF)** en las subastas del gDT de Fonterra. (Precios promedio en dólares por tonelada)



Leche descremada en polvo (SMP) – Subasta del 16 octubre 2018

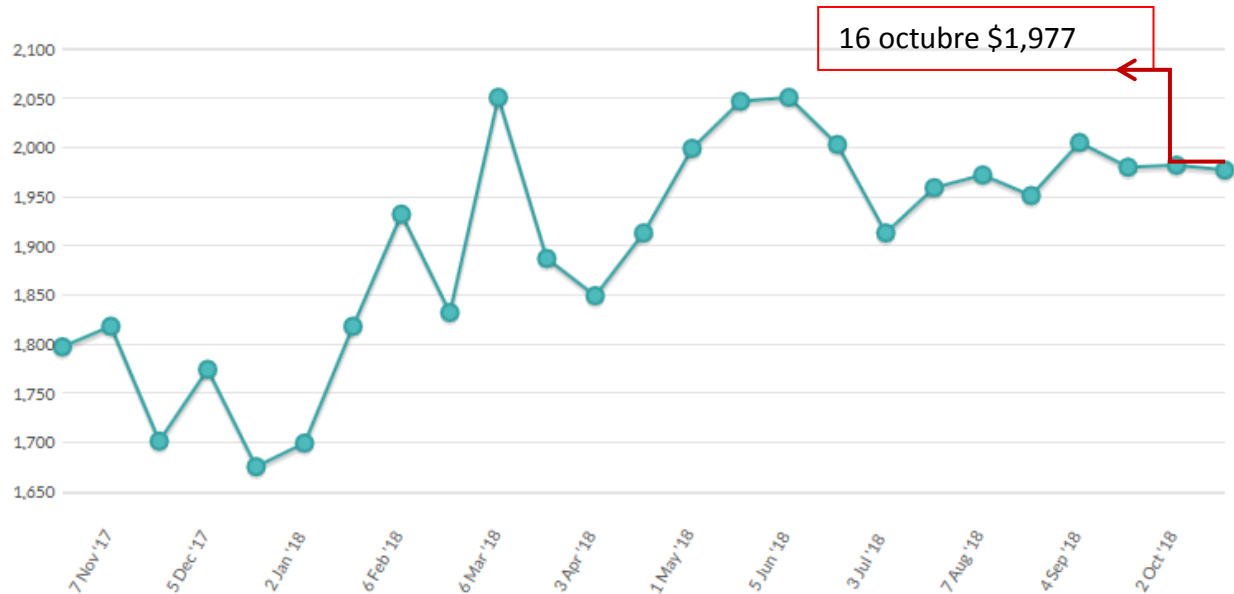
	Contrato 1 Nov18	Contrato 2 Dic18	Contrato 3 Ene19	Contrato 4 Feb19	Contrato 5 Mar19	Contrato 6 Abr19
Amul						
Medium Heat - IN	-	n.s.	n.s.	-	-	-
Arla						
Low Heat Regular - SE	-	\$1,835	-	-	-	-
Medium Heat Regular - DE	-	\$1,770	-	-	-	-
Medium Heat Regular - DK	-	\$1,770	-	-	-	-
Medium Heat Regular - EU	-	\$1,770	-	-	-	-
Medium Heat Regular - SE	-	\$1,770	-	-	-	-
Medium Heat Regular - UK	-	\$1,770	-	-	-	-
Fonterra						
Low Heat - NZ	n.s.	\$2,010	\$1,935	\$1,955	\$1,990	\$1,990
Medium Heat - NZ	\$2,040	\$2,010	\$1,935	\$1,955	\$1,990	\$1,990
Med Heat Guaranteed ATOD - NZ	n.s.	n.s.	n.s.	n.s.	n.s.	n.s.
HH Heat Stable - NZ	-	\$2,060	\$1,985	\$2,005	\$2,055	\$2,065
UHT - NZ	n.s.	\$2,060	\$1,985	\$2,005	\$2,040	\$2,040
Precio Promedio Ganador (USD / MT, FAS)	\$2,040	\$1,984	\$1,953	\$1,965	\$2,004	\$2,012
Variación precio evento anterior	-2.4%	+0.3%	-0.9%	-0.9%	+2.2%	+2.3%

USD / MT = Dólares por tonelada

n.a. = no se ofreció ningún producto o no se vendió ningún producto.

n.s. = no se vendió ningún producto.

n.p. = producto se vendió al precio inicial.



Leche entera en polvo (WMP) - Subasta del 16 octubre 2018

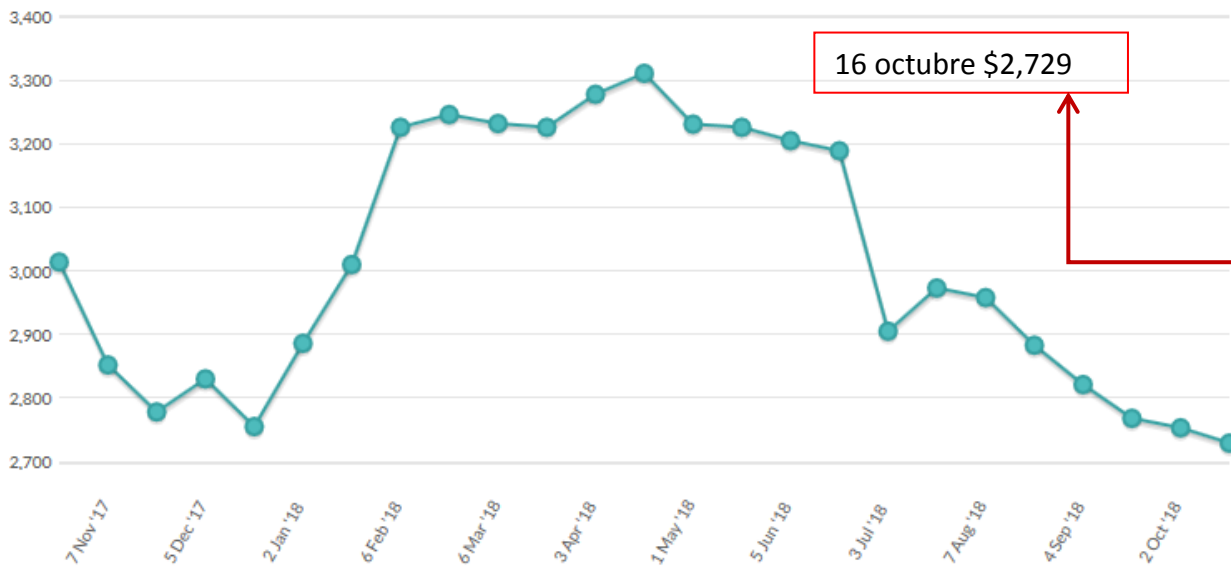
	Contrato 1 Nov18	Contrato 2 Dic18	Contrato 3 Ene19	Contrato 4 Feb19	Contrato 5 Mar19	Contrato 6 Abr19
Fonterra						
Regular - NZ	\$2,700	\$2,745	\$2,635	\$2,660	\$2,660	\$2,710
Regular Guaranteed ATOD - NZ	n.s.	n.s.	\$2,675	\$2,700	n.s.	n.s.
Instant - NZ	\$2,805	\$2,850	\$2,740	\$2,765	\$2,765	\$2,830
UHT - NZ	\$2,795	\$2,820	\$2,725	\$2,735	\$2,785	\$2,800
Precio Promedio Ganador (USD / MT, FAS)	\$2,713	\$2,762	\$2,673	\$2,698	\$2,707	\$2,724
Variación precio evento anterior	-2.1%	-0.7%	+0.8%	-1.5%	-2.4%	-4.2%

USD / MT = Dólares por tonelada

n.a. = no se ofreció ningún producto o no se vendió ningún producto.

n.s. = no se vendió ningún producto.

n.p. = producto se vendió al precio inicial.



Queso Cheddar – Subasta del 16 octubre 2018

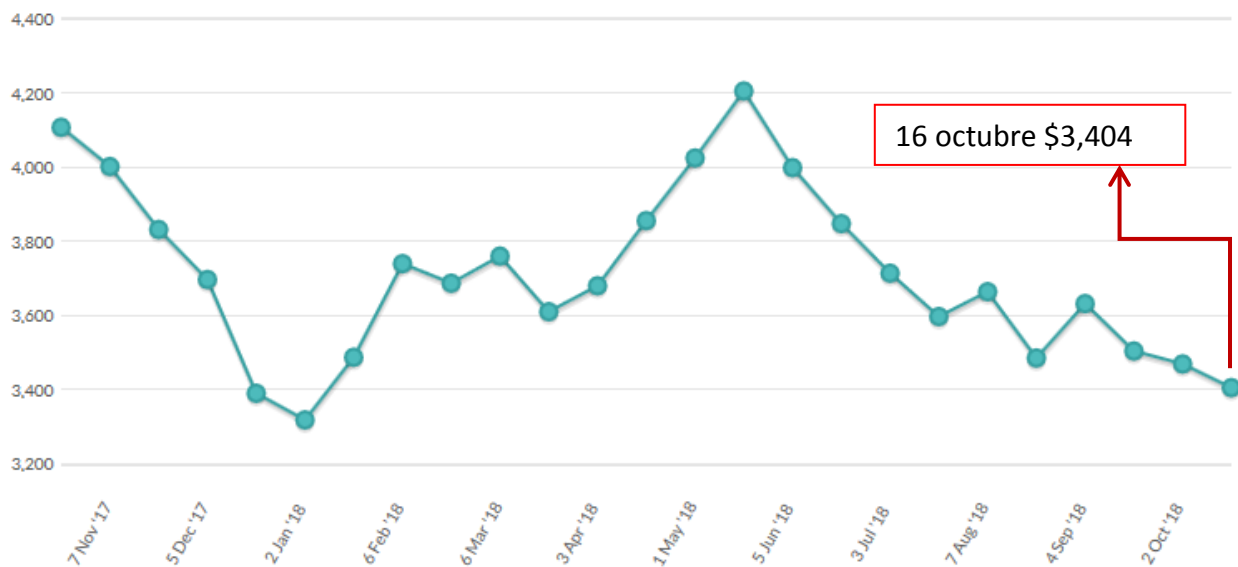
	Contrato 1 Nov18	Contrato 2 Dic18	Contrato 3 Ene19	Contrato 4 Feb19	Contrato 5 Mar19	Contrato 6 Abr19
Fonterra						
Young - NZ	\$3,370	\$3,425	\$3,370	\$3,380	\$3,390	-
Frozen - NZ	\$3,465	\$3,475	\$3,420	\$3,450	\$3,440	-
Precio Promedio Ganador (USD / MT, FAS)	\$3,400	\$3,432	\$3,382	\$3,398	\$3,391	n.a.
Variación precio evento anterior	-2.8%	-0.3%	-3.2%	-1.7%	-2.6%	n.a.

USD / MT = Dólares por tonelada

n.a. = no se ofreció ningún producto o no se vendió ningún producto.

n.s. = no se vendió ningún producto.

n.p. = producto se vendió al precio inicial.



En la siguiente tabla se pueden apreciar los futuros de la **Leche Líquida** (Dólares por CWT), los cuales son elaborados por el Chicago Mercantil Exchange (CME).

Futuros	13-sep-18	27-sep-18	04-oct-18	11-oct-18
sep-18	16.13	16.11		
oct-18	16.10	15.95	15.82	15.66
nov-18	16.22	16.37	16.01	15.76
dic-18	16.05	16.21	15.98	15.80
ene-19	15.92	16.07	15.86	15.75
feb-19	15.79	15.94	15.76	15.73
mar-19	15.82	15.93	15.79	15.80
abr-19	15.95	16.04	15.92	15.98
may-19	15.96	16.05	15.93	16.00
jun-19	16.00	16.11	16.02	16.02
jul-19	16.20	16.32	16.21	16.18
ago-19	16.36	16.46	16.44	16.33
sep-19	16.46	16.53	16.55	16.53

Nota: Los precios a futuro corresponden al día que marca la fecha.
1 CWT = 100 libras o 45.36 kg

A continuación podemos apreciar la misma información que en la tabla anterior, solo que ahora de manera gráfica.

