

### Global Dairy Trade - gDT

Los precios de los productos varían dependiendo del tipo de contrato y la fecha que aparece abajo de cada uno de ellos significa la fecha de embarque del producto.

#### Grasa Butírica (AMF) – Subasta del 15 mayo 2018

	Contrato 1 Jun18	Contrato 2 Jul18	Contrato 3 Ago18	Contrato 4 Sep18	Contrato 5 Oct18	Contrato 6 Nov18
<b>Fonterra</b>						
Regular 210kg drum - NZ/AU	\$6,140	\$6,540	\$6,115	\$6,240	\$6,095	-
Premium 210kg drum - NZ	\$6,215	\$6,520	\$6,190	\$6,265	\$6,130	-
Premium 1000kg bin - NZ	\$6,340	\$6,640	\$6,345	n.s.	\$6,195	-
<b>Precio Promedio Ganador (USD / MT, FAS)</b>	\$6,216	\$6,552	\$6,195	\$6,261	\$6,124	n.a.
<b>Variación precio evento anterior</b>	+2.7%	+10.5%	+1.2%	+0.8%	+3.2%	n.a.

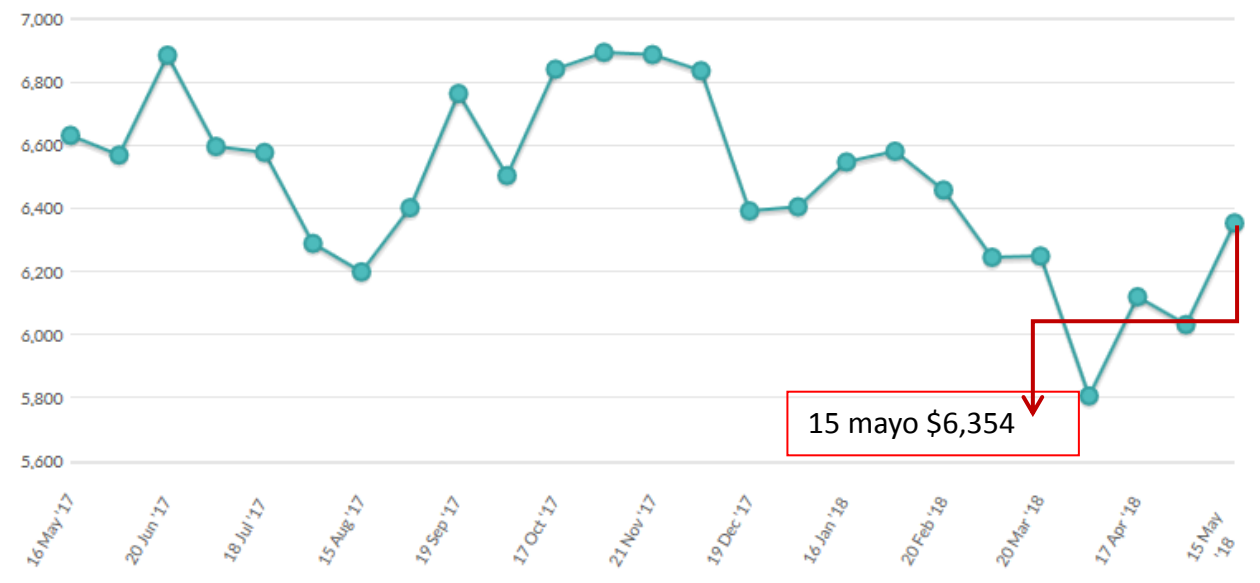
USD / MT = Dólares por tonelada

n.a. = no se ofreció ningún producto o no se vendió ningún producto.

n.s. = no se vendió ningún producto.

n.p. = producto se vendió al precio inicial.

En esta gráfica se puede apreciar el comportamiento de 12 meses de la **Grasa Butírica (AMF)** en las subastas del gDT de Fonterra. (Precios promedio en dólares por tonelada)



### Leche descremada en polvo (SMP) – Subasta del 15 mayo 2018

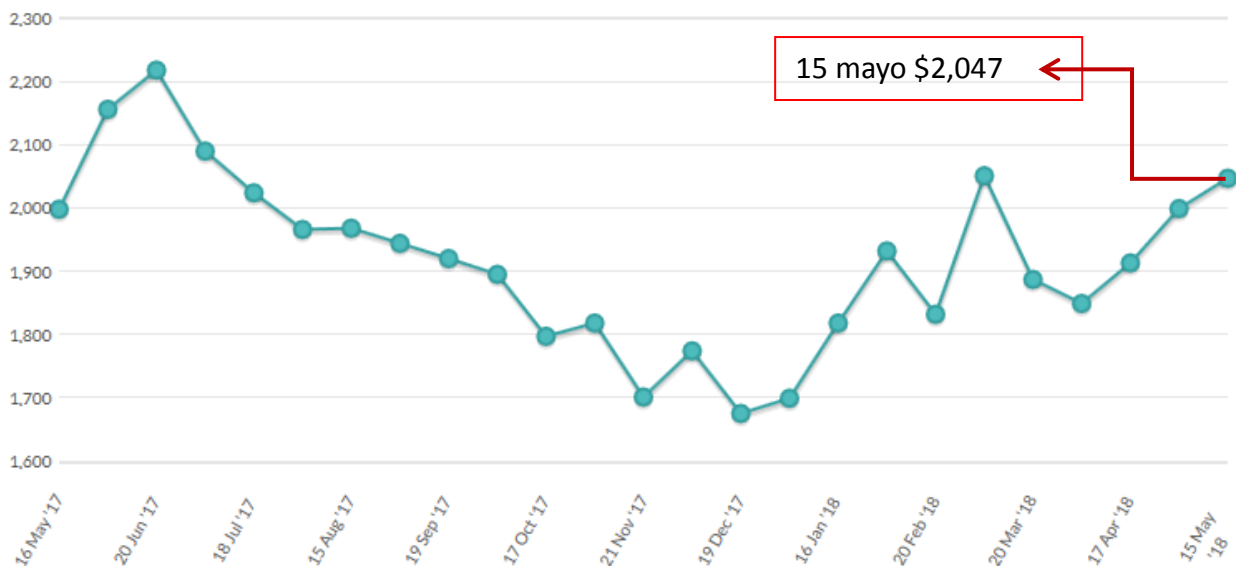
	Contrato 1 Jun18	Contrato 2 Jul18	Contrato 3 Ago18	Contrato 4 Sep18	Contrato 5 Oct18	Contrato 6 Nov18
<b>Amul</b>						
Medium Heat - IN	-	n.p.	-	-	-	-
<b>Arla</b>						
Low Heat Regular - DE	-	\$1,845	-	-	-	-
Low Heat Regular - SE	-	\$1,850	-	-	-	-
Medium Heat Instant - DK	-	\$1,870	-	-	-	-
Medium Heat Regular - DE	-	\$1,860	-	-	-	-
Medium Heat Regular - DK	-	\$1,870	-	-	-	-
Medium Heat Regular - EU	-	\$1,820	-	-	-	-
Medium Heat Regular - SE	-	\$1,845	-	-	-	-
Medium Heat Regular - UK	-	\$1,820	-	-	-	-
<b>Fonterra</b>						
Low Heat - NZ	n.s.	n.s.	n.s.	n.s.	\$1,955	-
Medium Heat - NZ	\$2,130	\$2,135	\$2,120	\$1,995	\$1,940	-
Med Heat Guaranteed ATOD - NZ	n.s.	-	-	n.s.	n.s.	-
HH Heat Stable - NZ	\$2,195	\$2,200	\$2,170	n.s.	n.s.	-
UHT - NZ	\$2,195	\$2,185	\$2,170	\$2,070	\$2,005	-
<b>Precio Promedio Ganador (USD / MT, FAS)</b>	\$2,146	\$2,061	\$2,131	\$2,000	\$1,943	n.a.
<b>Variación precio evento anterior</b>	+4.2%	+3.8%	+3.7%	+1.5%	+0.7%	n.a.

USD / MT = Dólares por tonelada

n.a. = no se ofreció ningún producto o no se vendió ningún producto.

n.s. = no se vendió ningún producto.

n.p. = producto se vendió al precio inicial.



### ***Leche entera en polvo (WMP) - Subasta del 15 mayo 2018***

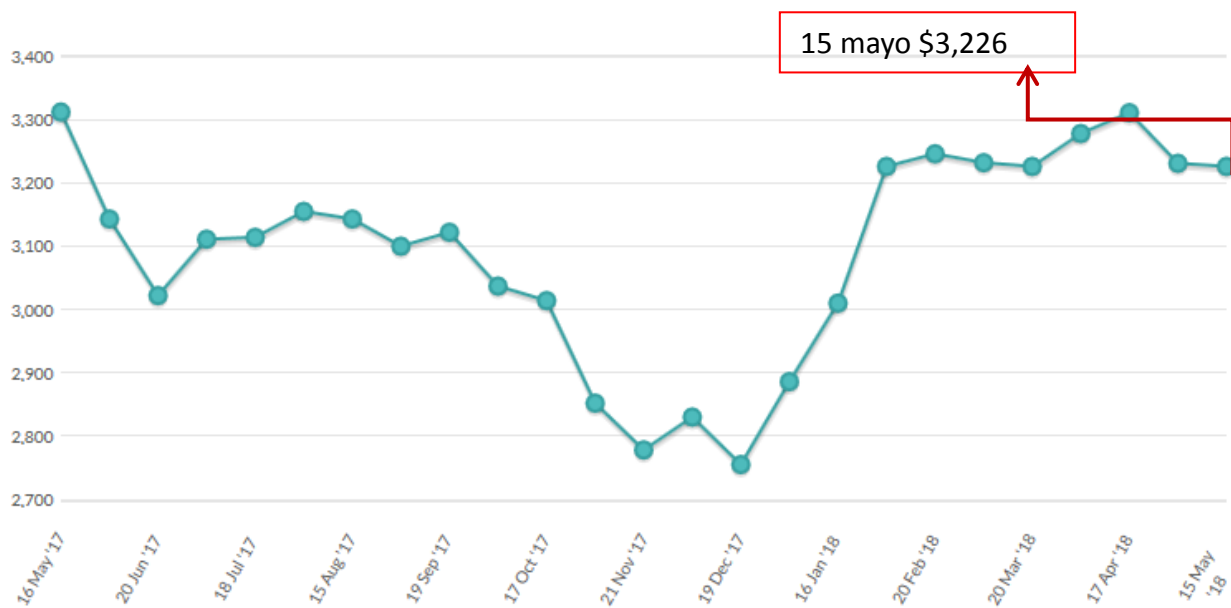
	Contrato 1 Jun18	Contrato 2 Jul18	Contrato 3 Ago18	Contrato 4 Sep18	Contrato 5 Oct18	Contrato 6 Nov18
<b>Fonterra</b>						
Regular - NZ	\$3,240	\$3,200	\$3,210	\$3,220	\$3,205	-
Regular Guaranteed ATOD - NZ	n.s.	n.s.	\$3,335	\$3,295	\$3,230	-
Instant - NZ	\$3,345	\$3,305	\$3,315	\$3,375	\$3,310	-
UHT - NZ	\$3,315	\$3,305	\$3,385	\$3,295	\$3,280	-
<b>Precio Promedio Ganador (USD / MT, FAS)</b>	\$3,247	\$3,209	\$3,248	\$3,254	\$3,231	n.a.
<b>Variación precio evento anterior</b>	+0.8%	+0.6%	-3.4%	-0.5%	-0.8%	n.a.

USD / MT = Dólares por tonelada

n.a. = no se ofreció ningún producto o no se vendió ningún producto.

n.s. = no se vendió ningún producto.

n.p. = producto se vendió al precio inicial.





# Boletín # 98

## 15 mayo 2018

### Queso Cheddar – Subasta del 15 mayo 2018

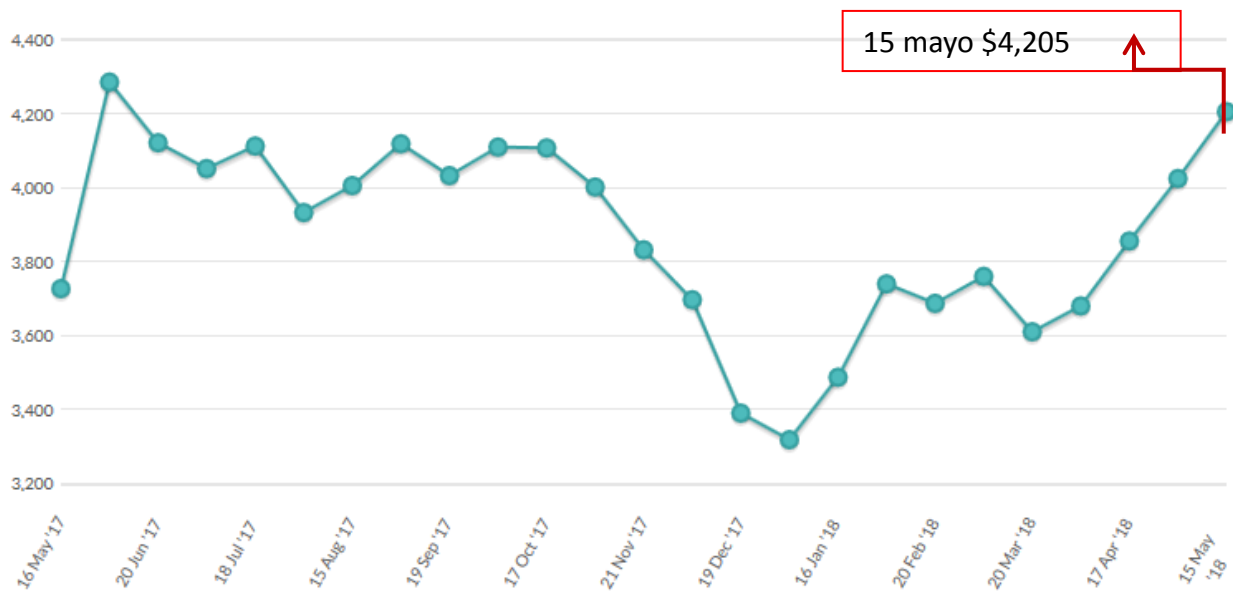
	Contrato 1 Jun18	Contrato 2 Jul18	Contrato 3 Ago18	Contrato 4 Sep18	Contrato 5 Oct18	Contrato 6 Nov18
<b>Fonterra</b>						
Young - NZ	\$4,385	\$4,180	-	\$4,055	\$4,065	-
Frozen - NZ	\$4,435	\$4,255	-	\$4,080	\$4,115	-
<b>Precio Promedio Ganador (USD / MT, FAS)</b>	\$4,400	\$4,190	n.a.	\$4,072	\$4,093	n.a.
<b>Variación precio evento anterior</b>	+10.5%	+5.0%	n.a.	-3.7%	+4.4%	n.a.

USD / MT = Dólares por tonelada

n.a. = no se ofreció ningún producto o no se vendió ningún producto.

n.s. = no se vendió ningún producto.

n.p. = producto se vendió al precio inicial.



En la siguiente tabla se pueden apreciar los futuros de la **Leche Líquida** (Dólares por CWT), los cuales son elaborados por el Chicago Mercantil Exchange (CME).

Futuros	05-abr-18	19-abr-18	26-abr-18	03-may-18
may-18	14.63	14.98		
jun-18	15.02	15.44	15.59	15.83
jul-18	15.55	15.94	15.96	16.06
ago-18	15.86	16.27	16.30	16.40
sep-18	16.12	16.50	16.52	16.68
oct-18	16.11	16.48	16.57	16.65
nov-18	16.02	16.39	16.40	16.52
dic-18	15.95	16.31	16.33	16.41
ene-19	15.64	16.00	16.00	16.13
feb-19	15.60	15.96	15.93	16.03
mar-19	15.62	15.94	15.87	16.00
abr-19	15.55	15.79	15.70	15.93
may-19	15.64	15.82	15.82	15.96

Nota: Los precios a futuro corresponden al día que marca la fecha.  
1 CWT = 100 libras o 45.36 kg

A continuación podemos apreciar la misma información que en la tabla anterior, solo que ahora de manera gráfica.

