

Global Dairy Trade - gDT

Los precios de los productos varían dependiendo del tipo de contrato y la fecha que aparece abajo de cada uno de ellos significa la fecha de embarque del producto.

Grasa Butírica (AMF) – Subasta del 1° mayo 2018

	Contrato 1 Jun18	Contrato 2 Jul18	Contrato 3 Ago18	Contrato 4 Sep18	Contrato 5 Oct18	Contrato 6 Nov18
Fonterra						
Regular 210kg drum - NZ/AU	\$5,950	\$5,880	n.s.	n.s.	\$5,935	-
Premium 210kg drum - NZ	\$6,065	\$5,955	\$6,150	\$6,230	\$5,965	-
Premium 1000kg bin - NZ	\$6,090	\$5,980	\$6,175	\$6,270	\$5,890	-
Precio Promedio Ganador (USD / MT, FAS)	\$6,060	\$5,948	\$6,166	\$6,255	\$5,942	n.a.
Variación precio evento anterior	-0.4%	-2.2%	-1.3%	+0.3%	-5.0%	n.a.

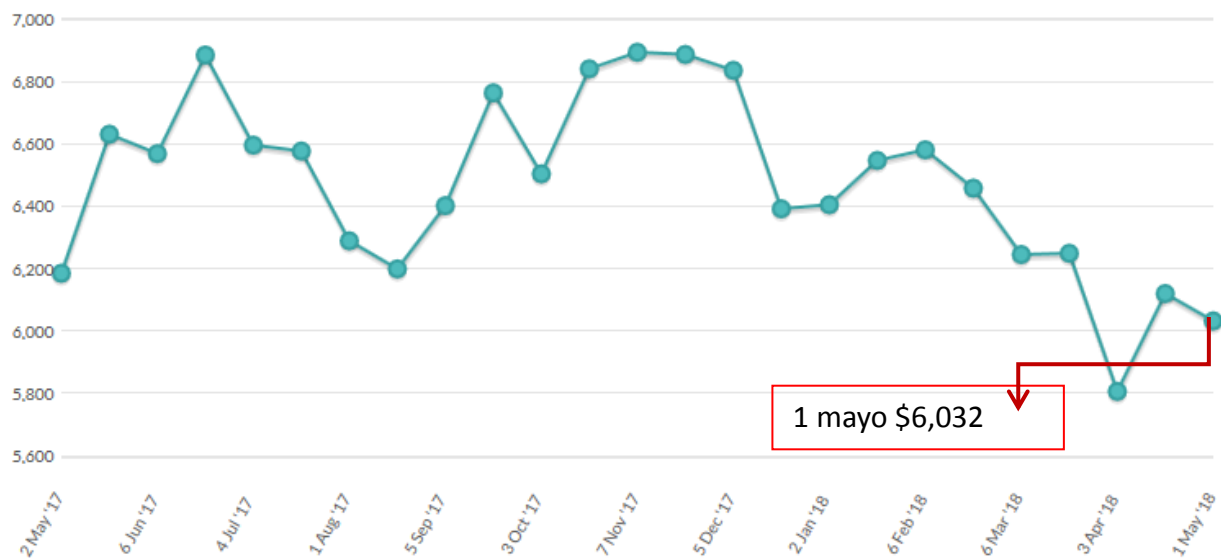
USD / MT = Dólares por tonelada

n.a. = no se ofreció ningún producto o no se vendió ningún producto.

n.s. = no se vendió ningún producto.

n.p. = producto se vendió al precio inicial.

En esta gráfica se puede apreciar el comportamiento de 12 meses de la **Grasa Butírica (AMF)** en las subastas del gDT de Fonterra. (Precios promedio en dólares por tonelada)



Leche descremada en polvo (SMP) – Subasta del 1° mayo 2018

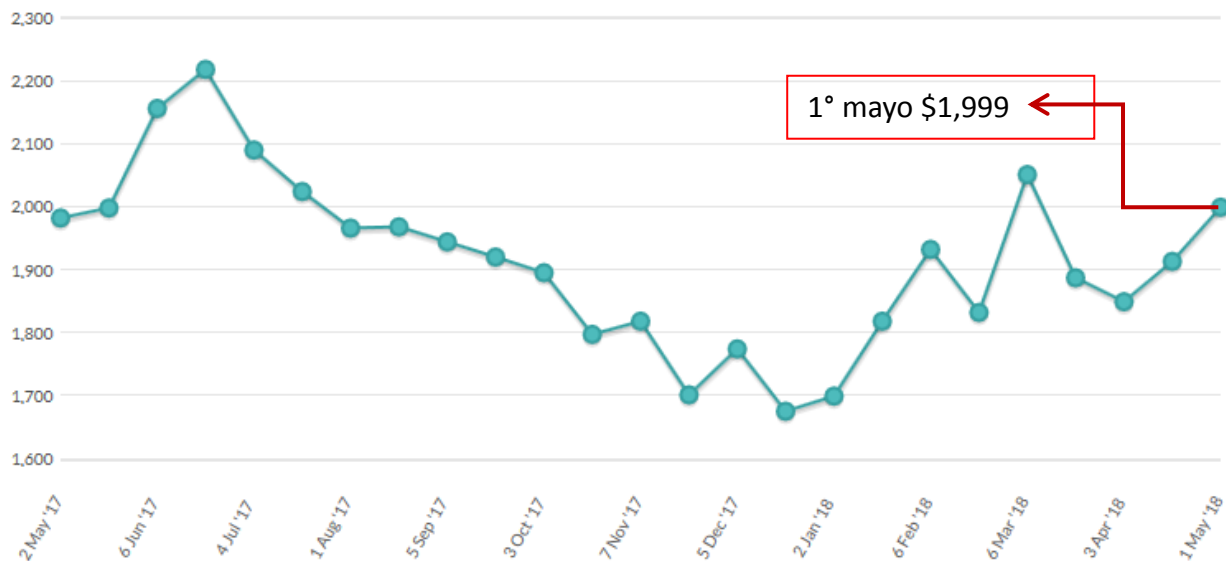
	Contrato 1 Jun18	Contrato 2 Jul18	Contrato 3 Ago18	Contrato 4 Sep18	Contrato 5 Oct18	Contrato 6 Nov18
Amul						
Medium Heat - IN	-	\$2,800	-	-	-	-
Arla						
Low Heat Regular - DE	-	n.s.	-	-	-	-
Low Heat Regular - SE	-	\$1,780	-	-	-	-
Medium Heat Instant - DK	-	n.s.	-	-	-	-
Medium Heat Regular - DE	-	\$1,840	-	-	-	-
Medium Heat Regular - DK	-	\$1,870	-	-	-	-
Medium Heat Regular - EU	-	\$1,780	-	-	-	-
Medium Heat Regular - SE	-	\$1,780	-	-	-	-
Medium Heat Regular - UK	-	\$1,780	-	-	-	-
Fonterra						
Low Heat - NZ	n.s.	n.s.	n.s.	n.s.	n.s.	-
Medium Heat - NZ	\$2,045	\$2,045	\$2,040	\$1,965	\$1,925	-
Med Heat Guaranteed ATOD - NZ	\$2,100	-	-	n.s.	n.s.	-
HH Heat Stable - NZ	n.s.	n.s.	n.s.	n.s.	n.s.	-
UHT - NZ	\$2,125	\$2,110	\$2,105	\$2,030	\$1,990	-
Variación precio evento anterior	+3.3%	+4.8%	+5.9%	+0.3%	-1.5%	n.a.

USD / MT = Dólares por tonelada

n.a. = no se ofreció ningún producto o no se vendió ningún producto.

n.s. = no se vendió ningún producto.

n.p. = producto se vendió al precio inicial.



Leche entera en polvo (WMP) - Subasta del 1° mayo 2018

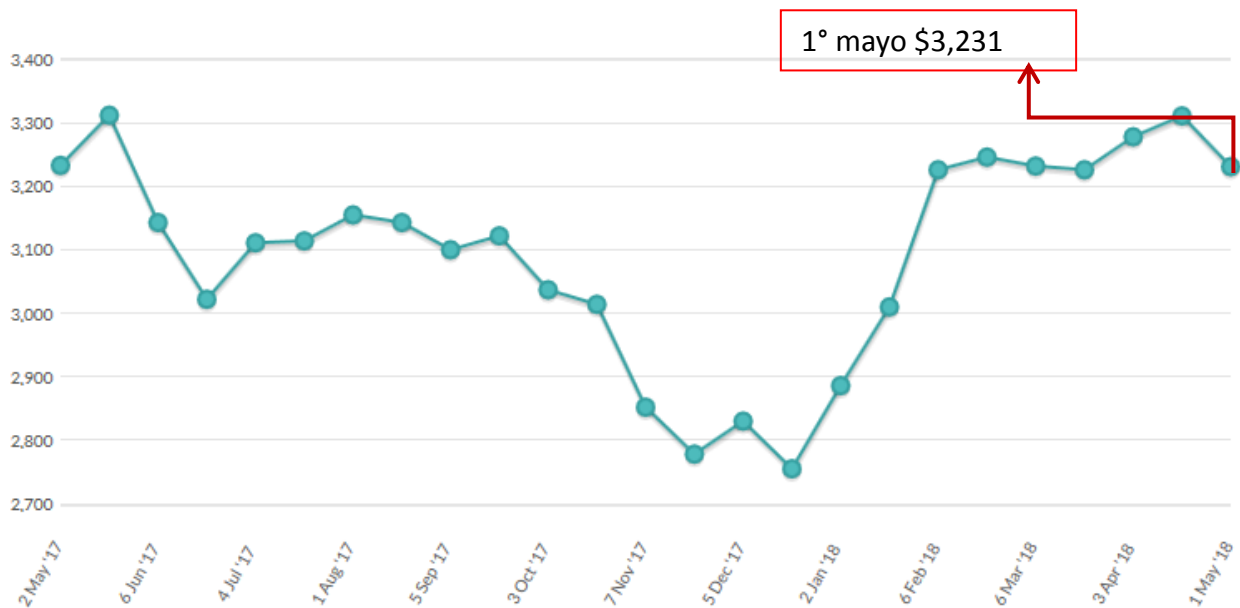
	Contrato 1 Jun18	Contrato 2 Jul18	Contrato 3 Ago18	Contrato 4 Sep18	Contrato 5 Oct18	Contrato 6 Nov18
Fonterra						
Regular - NZ	\$3,215	\$3,180	\$3,335	\$3,245	\$3,225	\$3,270
Regular Guaranteed ATOD - NZ	n.s.	n.s.	\$3,360	\$3,290	\$3,270	n.s.
Instant - NZ	\$3,320	\$3,285	\$3,440	\$3,350	\$3,350	\$3,375
UHT - NZ	\$3,290	\$3,295	\$3,410	\$3,320	\$3,300	\$3,345
Precio Promedio Ganador (USD / MT, FAS)	\$3,246	\$3,197	\$3,345	\$3,269	\$3,258	\$3,285
Variación precio evento anterior	-1.4%	-2.4%	+1.3%	-1.5%	-2.5%	-0.8%

USD / MT = Dólares por tonelada

n.a. = no se ofreció ningún producto o no se vendió ningún producto.

n.s. = no se vendió ningún producto.

n.p. = producto se vendió al precio inicial.



Queso Cheddar – Subasta del 1° mayo 2018

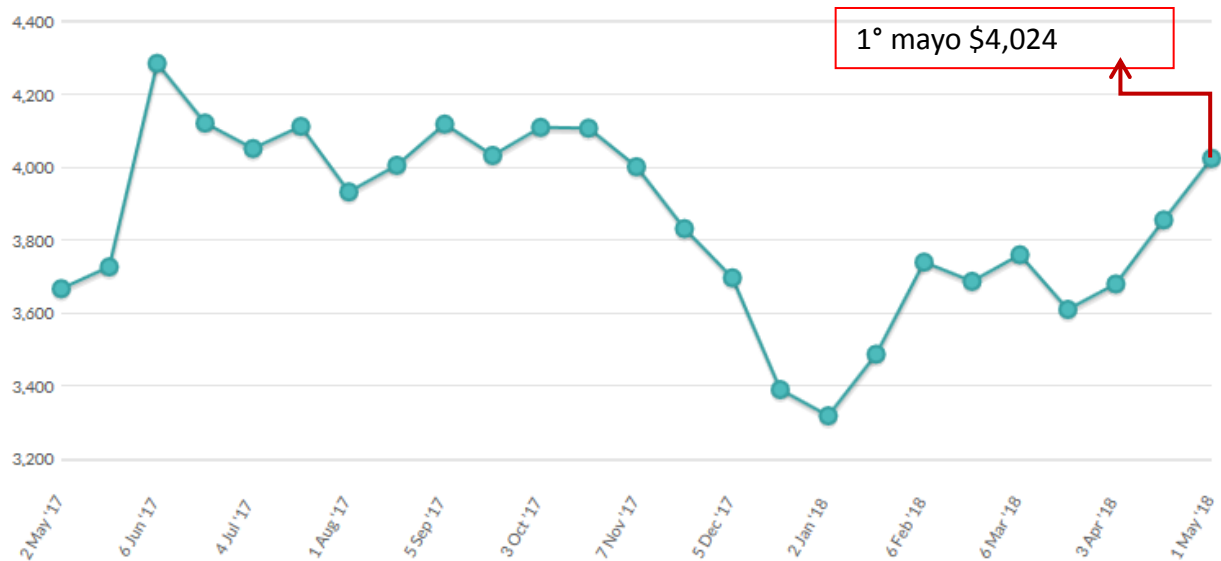
	Contrato 1 Jun18	Contrato 2 Jul18	Contrato 3 Ago18	Contrato 4 Sep18	Contrato 5 Oct18	Contrato 6 Nov18
Fonterra						
Young - NZ	\$3,965	\$3,985	-	\$4,200	\$3,905	-
Frozen - NZ	\$4,015	\$4,035	-	\$4,250	\$3,930	-
Precio Promedio Ganador (USD / MT, FAS)	\$3,984	\$3,992	n.a.	\$4,212	\$3,918	n.a.
Variación precio evento anterior	+1.5%	+3.8%	n.a.	n.a.	+3.8%	n.a.

USD / MT = Dólares por tonelada

n.a. = no se ofreció ningún producto o no se vendió ningún producto.

n.s. = no se vendió ningún producto.

n.p. = producto se vendió al precio inicial.



En la siguiente tabla se pueden apreciar los futuros de la **Leche Líquida** (Dólares por CWT), los cuales son elaborados por el Chicago Mercantil Exchange (CME).

Futuros	29-mar-18	12-abr-18	19-abr-18	26-abr-18
abr-18	14.27	14.41		
may-18	14.27	14.63	15.00	14.98
jun-18	14.66	15.02	15.39	15.44
jul-18	15.23	15.55	15.85	15.94
ago-18	15.61	15.86	16.18	16.27
sep-18	15.90	16.12	16.41	16.50
oct-18	15.90	16.11	16.39	16.48
nov-18	15.83	16.02	16.28	16.39
dic-18	15.78	15.95	16.26	16.31
ene-19	15.64	15.64	15.86	16.00
feb-19	15.65	15.60	15.80	15.96
mar-19	15.61	15.62	15.80	15.94
abr-19	15.47	15.55	15.69	15.79

Nota: Los precios a futuro corresponden al día que marca la fecha.
1 CWT = 100 libras o 45.36 kg

A continuación podemos apreciar la misma información que en la tabla anterior, solo que ahora de manera gráfica.

