

Global Dairy Trade - gDT

Los precios de los productos varían dependiendo del tipo de contrato y la fecha que aparece abajo de cada uno de ellos significa la fecha de embarque del producto.

Grasa Butírica (AMF) – Subasta del 20 marzo 2018

	Contrato 1 Abr18	Contrato 2 May18	Contrato 3 Jun18	Contrato 4 Jul18	Contrato 5 Ago18	Contrato 6 Sep18
Fonterra						
Regular 210kg drum - NZ/AU	\$6,065	\$6,225	\$6,130	\$6,245	\$6,250	-
Premium 210kg drum - NZ	\$6,140	\$6,260	\$6,205	\$6,280	\$6,480	-
Premium 1000kg bin - NZ	\$6,235	\$6,325	\$6,365	\$6,425	\$6,390	-
Precio Promedio Ganador (USD / MT, FAS)	\$6,142	\$6,249	\$6,228	\$6,330	\$6,421	n.a.
Variación precio evento anterior	-2.4%	+1.0%	-1.1%	+0.2%	-0.5%	n.a.

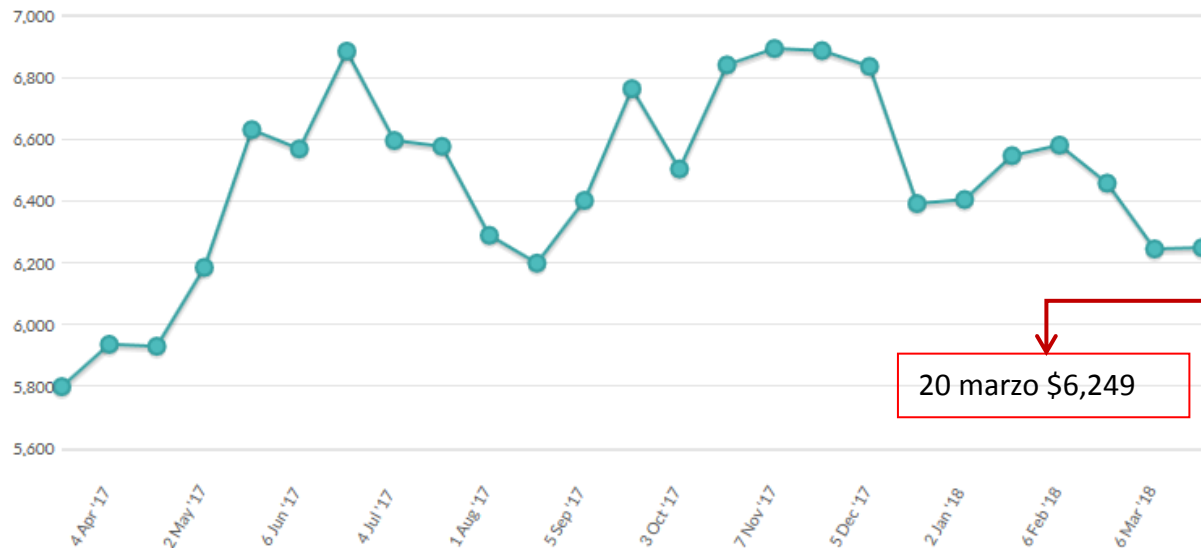
USD / MT = Dólares por tonelada

n.a. = no se ofreció ningún producto o no se vendió ningún producto.

n.s. = no se vendió ningún producto.

n.p. = producto se vendió al precio inicial.

En esta gráfica se puede apreciar el comportamiento de 12 meses de la **Grasa Butírica (AMF)** en las subastas del gDT de Fonterra. (Precios promedio en dólares por tonelada)



Leche descremada en polvo (SMP) – Subasta del 20 marzo 2018

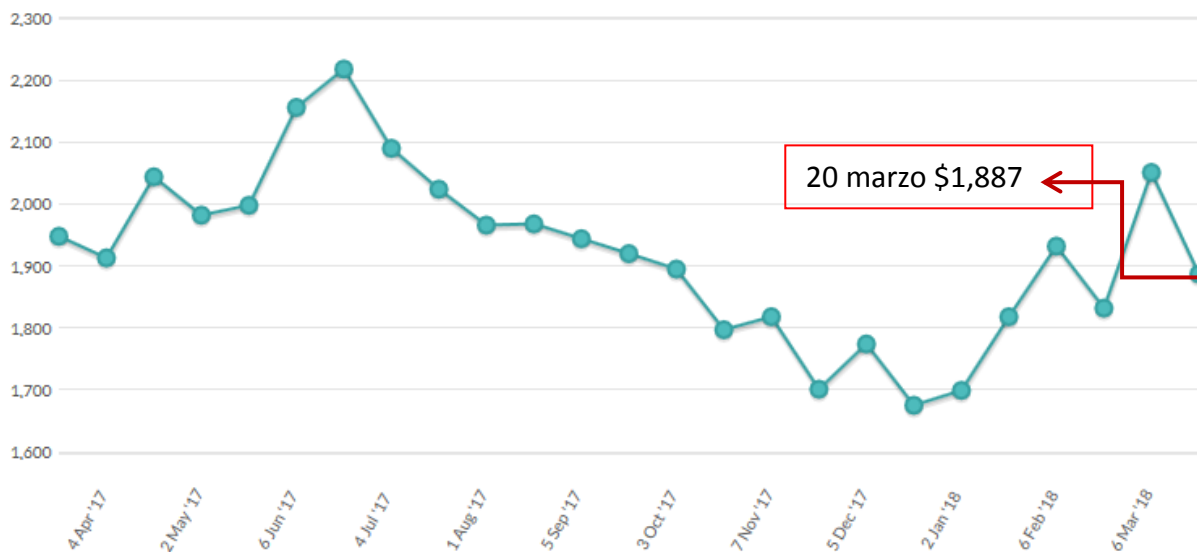
	Contrato 1 Abr18	Contrato 2 May18	Contrato 3 Jun18	Contrato 4 Jul18	Contrato 5 Ago18	Contrato 6 Sep18
Amul						
Medium Heat - IN	-	\$2,900	-	-	-	-
Arla						
Low Heat Regular - DE	-	\$1,620	-	-	-	-
Low Heat Regular - SE	-	n.s.	-	-	-	-
Medium Heat Instant - DK	-	n.s.	-	-	-	-
Medium Heat Regular - DE	-	\$1,605	-	-	-	-
Medium Heat Regular - DK	-	\$1,605	-	-	-	-
Medium Heat Regular - EU	-	\$1,565	-	-	-	-
Medium Heat Regular - SE	-	n.s.	-	-	-	-
Medium Heat Regular - UK	-	\$1,565	-	-	-	-
Fonterra						
Low Heat - NZ	-	n.s.	n.s.	n.s.	\$1,955	-
Medium Heat - NZ	\$1,905	\$1,935	\$1,955	\$1,965	\$1,900	-
Med Heat Guaranteed ATOD - NZ	n.s.	n.s.	n.s.	-	-	-
HH Heat Stable - NZ	n.s.	\$2,010	\$2,030	\$2,030	n.s.	-
UHT - NZ	\$1,955	\$1,985	\$1,995	\$2,030	\$1,950	-
Variación precio evento anterior	-33.1%	-7.2%	-13.3%	+2.1%	-1.7%	n.a.

USD / MT = Dólares por tonelada

n.a. = no se ofreció ningún producto o no se vendió ningún producto.

n.s. = no se vendió ningún producto.

n.p. = producto se vendió al precio inicial.



Leche entera en polvo (WMP) - Subasta del 20 marzo 2018

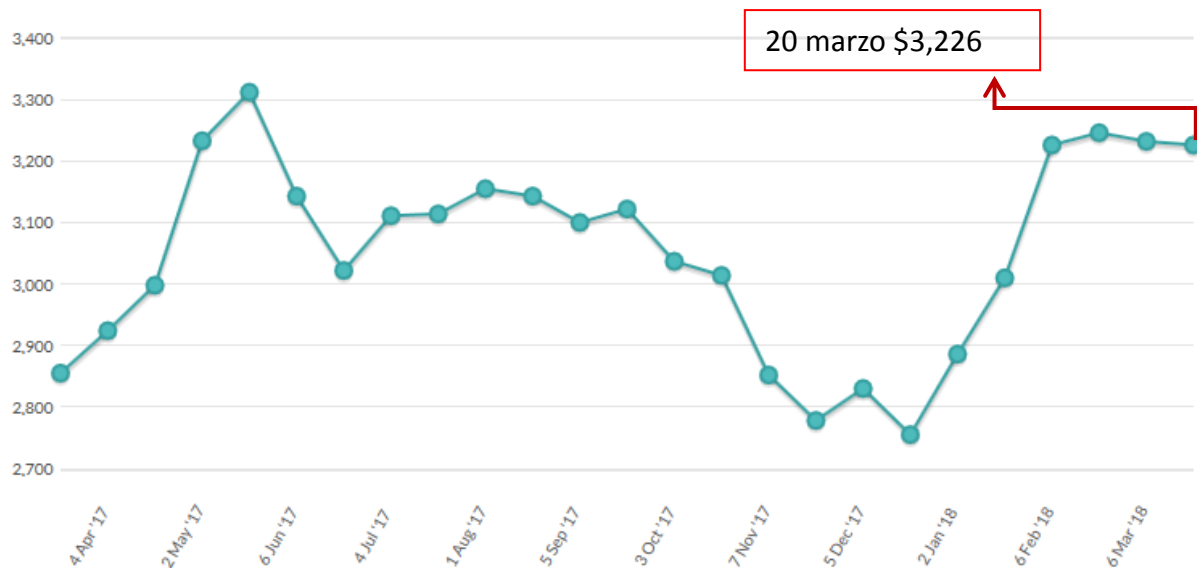
	Contrato 1 Abr18	Contrato 2 May18	Contrato 3 Jun18	Contrato 4 Jul18	Contrato 5 Ago18	Contrato 6 Sep18
Fonterra						
Regular - NZ	\$3,195	\$3,210	\$3,165	\$3,180	\$3,210	-
Regular Guaranteed ATOD - NZ	n.s.	n.s.	\$3,190	\$3,205	\$3,235	-
Instant - NZ	\$3,300	\$3,315	\$3,270	\$3,285	\$3,355	-
UHT - NZ	\$3,270	\$3,305	\$3,305	\$3,255	\$3,325	-
Precio Promedio Ganador (USD / MT, FAS)	\$3,216	\$3,241	\$3,206	\$3,216	\$3,240	n.a.
Variación precio evento anterior	-0.9%	+1.3%	-1.0%	-0.9%	+0.4%	n.a.

USD / MT = Dólares por tonelada

n.a. = no se ofreció ningún producto o no se vendió ningún producto.

n.s. = no se vendió ningún producto.

n.p. = producto se vendió al precio inicial.



Queso Cheddar – Subasta del 20 marzo 2018

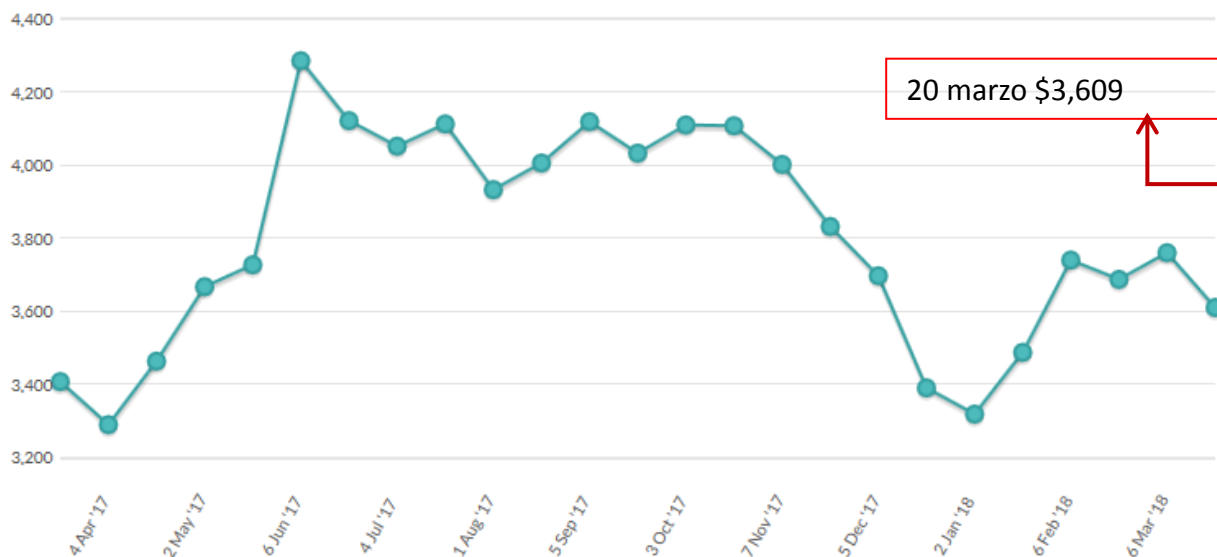
	Contrato 1 Abr18	Contrato 2 May18	Contrato 3 Jun18	Contrato 4 Jul18	Contrato 5 Ago18	Contrato 6 Sep18
Fonterra						
Young - NZ	n.s.	\$3,670	\$3,565	\$3,585	-	-
Frozen - NZ	\$3,605	\$3,720	\$3,615	n.s.	-	-
Precio Promedio Ganador (USD / MT, FAS)	\$3,605	\$3,674	\$3,574	\$3,585	n.a.	n.a.
Variación precio evento anterior	-8.8%	-4.6%	-3.6%	-1.8%	n.a.	n.a.

USD / MT = Dólares por tonelada

n.a. = no se ofreció ningún producto o no se vendió ningún producto.

n.s. = no se vendió ningún producto.

n.p. = producto se vendió al precio inicial.



En la siguiente tabla se pueden apreciar los futuros de la **Leche Líquida** (Dólares por CWT), los cuales son elaborados por el Chicago Mercantil Exchange (CME).

Futuros	15-feb-18	01-mar-18	08-mar-18	15-mar-18
mar-18	14.04	14.04		
abr-18	14.10	14.00	14.10	14.12
may-18	14.41	14.19	14.20	14.15
jun-18	14.80	14.71	14.68	14.55
jul-18	15.27	15.24	15.25	15.16
ago-18	15.66	15.61	15.62	15.62
sep-18	15.89	15.90	15.87	15.90
oct-18	16.03	15.95	15.87	15.91
nov-18	15.97	15.83	15.80	15.84
dic-18	15.83	15.75	15.72	15.79
ene-19	15.54	15.52	15.50	15.57
feb-19	15.55	15.57	15.56	15.60
mar-19	15.59	15.64	15.57	15.62

Nota: Los precios a futuro corresponden al día que marca la fecha.
1 CWT = 100 libras o 45.36 kg

A continuación podemos apreciar la misma información que en la tabla anterior, solo que ahora de manera gráfica.

