

Global Dairy Trade - gDT

Los precios de los productos varían dependiendo del tipo de contrato y la fecha que aparece abajo de cada uno de ellos significa la fecha de embarque del producto.

Grasa Butírica (AMF) – Subasta del 5 septiembre 2017

	Contrato 1 Oct17	Contrato 2 Nov17	Contrato 3 Dic17	Contrato 4 Ene18	Contrato 5 Feb18	Contrato 6 Mar18
Fonterra						
Regular 210kg drum - NZ/AU	\$7,015	\$6,375	\$6,310	\$6,295	\$6,165	-
Premium 210kg drum - NZ	\$7,055	\$6,450	\$6,415	\$6,370	n.s.	-
Premium 1000kg bin - NZ	n.s.	\$6,475	\$6,410	\$6,395	\$6,415	-
Precio Promedio Ganador (USD / MT, FAS)	\$7,025	\$6,427	\$6,360	\$6,338	\$6,202	n.a.
Variación precio evento anterior	+7.8%	+1.6%	+4.9%	+5.7%	-2.3%	n.a.

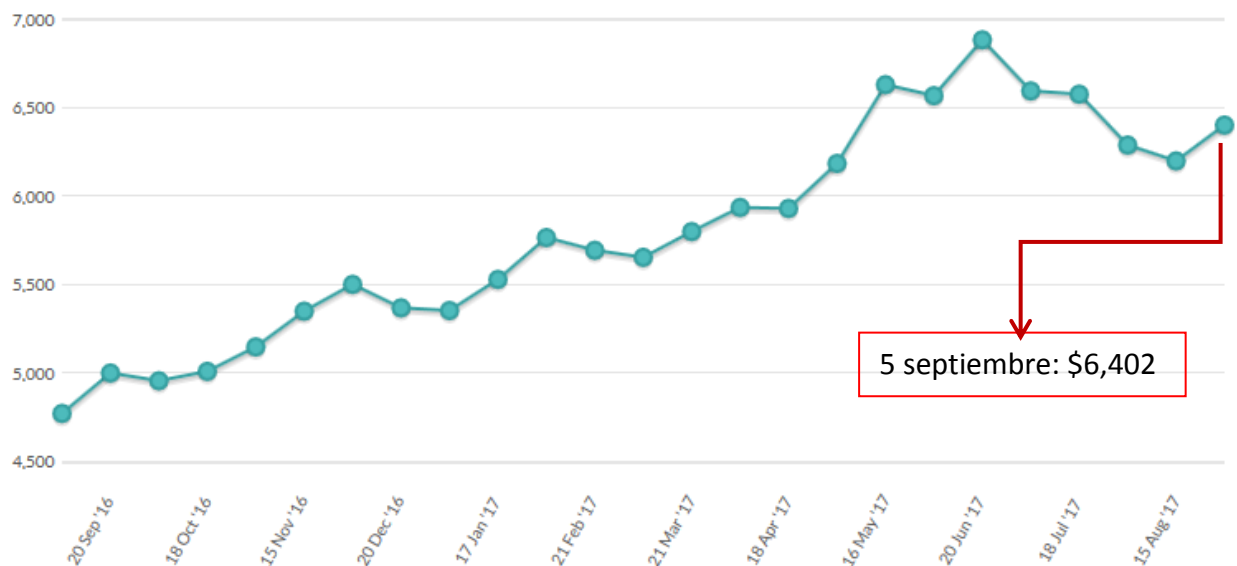
USD / MT = Dólares por tonelada

n.a. = no se ofreció ningún producto o no se vendió ningún producto.

n.s. = no se vendió ningún producto.

n.p. = producto se vendió al precio inicial.

En esta gráfica se puede apreciar el comportamiento de 12 meses de la **Grasa Butírica (AMF)** en las subastas del gDT de Fonterra. (Precios promedio en dólares por tonelada)



Leche descremada en polvo (SMP) – Subasta del 5 septiembre 2017

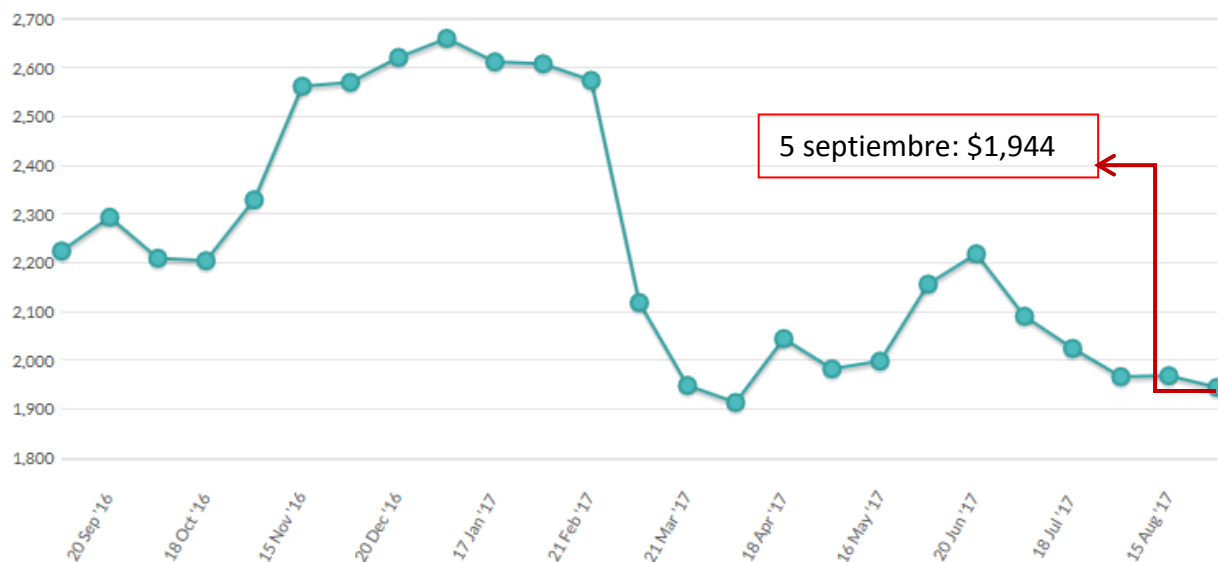
	Contrato 1 Oct17	Contrato 2 Nov17	Contrato 3 Dic17	Contrato 4 Ene18	Contrato 5 Feb18	Contrato 6 Mar18
Amul						
Medium Heat – IN	-	n.s.	-	-	-	-
Arla						
Low Heat Regular - DE	-	n.s.	-	-	-	-
Low Heat Regular - SE	-	n.p.	-	-	-	-
Medium Heat Instant - DK	-	n.p.	-	-	-	-
Medium Heat Regular - DE	-	n.p.	-	-	-	-
Medium Heat Regular - DK	-	n.p.	-	-	-	-
Medium Heat Regular - EU	-	n.p.	-	-	-	-
Medium Heat Regular - SE	-	n.p.	-	-	-	-
Medium Heat Regular - UK	-	n.p.	-	-	-	-
Fonterra						
Low Heat - NZ	-	\$2,000	\$2,000	\$1,885	\$1,905	-
Medium Heat - NZ	\$2,040	\$1,935	\$2,000	\$1,885	\$1,890	-
Med Heat Guaranteed ATOD - NZ	n.s.	\$1,990	n.s.	n.s.	\$1,930	-
HH Heat Stable - NZ	-	\$1,985	\$2,050	\$1,935	\$1,955	-
UHT - NZ	-	\$2,015	\$2,065	\$1,950	\$1,955	-
Precio Promedio Ganador (USD / MT, FAS)	\$2,040	\$1,944	\$2,003	\$1,891	\$1,908	n.a.
Variación precio evento anterior	+3.3%	+0.3%	+1.1%	-7.5%	-1.8%	n.a.

USD / MT = Dólares por tonelada

n.a. = no se ofreció ningún producto o no se vendió ningún producto.

n.s. = no se vendió ningún producto.

n.p. = producto se vendió al precio inicial.



Leche entera en polvo (WMP) - Subasta del 5 septiembre 2017

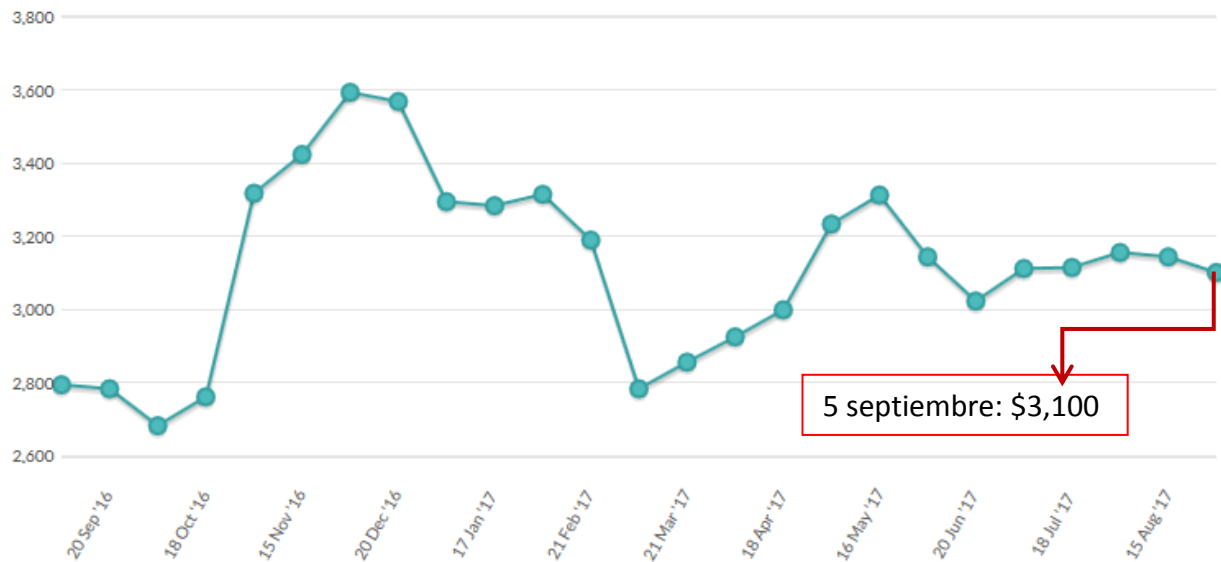
	Contrato 1 Oct17	Contrato 2 Nov17	Contrato 3 Dic17	Contrato 4 Ene18	Contrato 5 Feb18	Contrato 6 Mar18
Fonterra						
Regular - NZ	\$3,070	\$3,105	\$3,080	\$3,015	\$3,080	-
Regular Guaranteed ATOD - NZ	n.s.	n.s.	n.s.	n.s.	n.s.	-
Instant - NZ	\$3,120	\$3,155	\$3,130	\$3,065	\$3,130	-
UHT - NZ	\$3,145	\$3,180	\$3,155	\$3,110	\$3,155	-
Precio Promedio Ganador (USD / MT, FAS)	\$3,089	\$3,128	\$3,099	\$3,051	\$3,111	n.a.
Variación precio evento anterior	-3.2%	-0.6%	-1.3%	-4.7%	+1.0%	n.a.

USD / MT = Dólares por tonelada

n.a. = no se ofreció ningún producto o no se vendió ningún producto.

n.s. = no se vendió ningún producto.

n.p. = producto se vendió al precio inicial.



Queso Cheddar – Subasta del 5 septiembre 2017

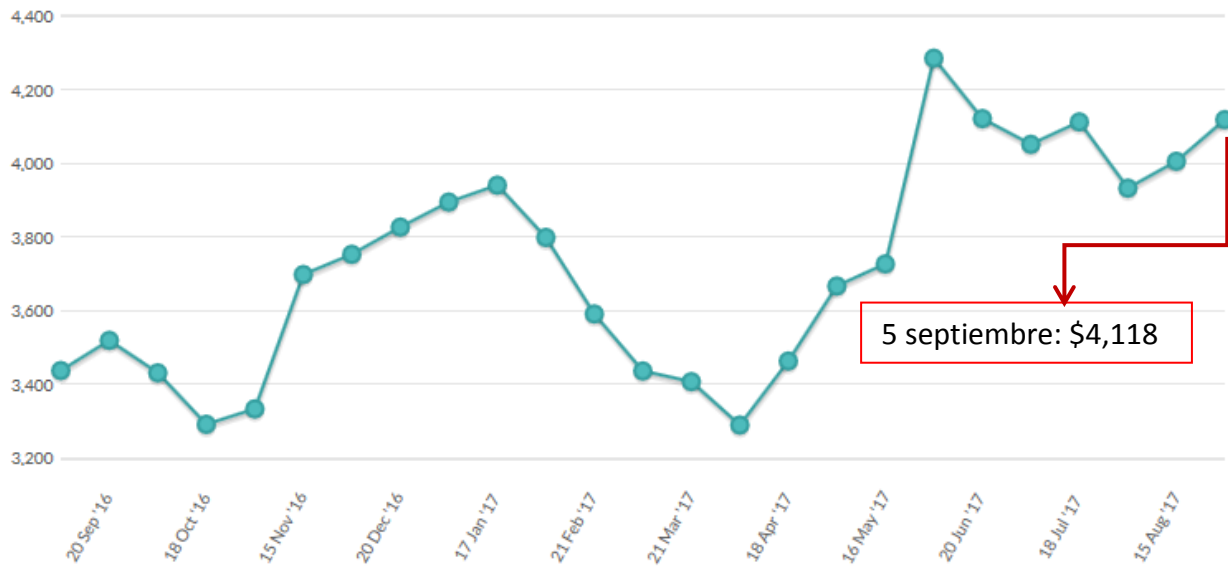
	Contrato 1 Oct17	Contrato 2 Nov17	Contrato 3 Dic17	Contrato 4 Ene18	Contrato 5 Feb18	Contrato 6 Mar18
Fonterra						
Young - NZ	\$4,200	\$4,085	\$4,100	\$4,095	\$4,095	-
Frozen - NZ	\$4,275	\$4,135	\$4,185	\$4,145	\$4,145	-
Precio Promedio Ganador (USD / MT, FAS)	\$4,239	\$4,100	\$4,131	\$4,112	\$4,105	n.a.
Variación precio evento anterior	+4.5%	+1.6%	+2.6%	+3.9%	-0.5%	n.a.

USD / MT = Dólares por tonelada

n.a. = no se ofreció ningún producto o no se vendió ningún producto.

n.s. = no se vendió ningún producto.

n.p. = producto se vendió al precio inicial.



En la siguiente tabla se pueden apreciar los futuros de la **Leche Líquida** (Dólares por CWT), los cuales son elaborados por el Chicago Mercantil Exchange (CME).

Futuros	13-jul-17	27-jul-17	03-ago-17	10-ago-17
ago-17	16.55	16.45		
sep-17	16.94	16.91	16.86	16.86
oct-17	17.09	17.10	17.07	17.05
nov-17	17.04	17.15	17.10	16.98
dic-17	16.83	16.89	16.87	16.80
ene-18	16.65	16.66	16.63	16.58
feb-18	16.62	16.64	16.62	16.60
mar-18	16.58	16.60	16.60	16.59
abr-18	16.55	16.55	16.53	16.55
may-18	16.55	16.58	16.53	16.59
jun-18	16.67	16.70	16.68	16.74
jul-18	16.71	16.77	16.83	16.80
ago-18	16.77	16.79	16.80	16.85
sep-18	16.79	16.81	16.82	16.85

Nota: Los precios a futuro corresponden al día que marca la fecha.
1 CWT = 100 libras o 45.36 kg

A continuación podemos apreciar la misma información que en la tabla anterior, solo que ahora de manera gráfica.

