

Global Dairy Trade - gDT

Los precios de los productos varían dependiendo del tipo de contrato y la fecha que aparece abajo de cada uno de ellos significa la fecha de embarque del producto.

Grasa Butírica (AMF) – Subasta del 17 octubre 2017

	Contrato 1 Nov17	Contrato 2 Dic17	Contrato 3 Ene18	Contrato 4 Feb18	Contrato 5 Mar18	Contrato 6 Abr18
Fonterra						
Regular 210kg drum - NZ/AU	n.s.	\$7,040	\$6,680	\$6,605	\$6,520	-
Premium 210kg drum - NZ	\$7,540	\$7,060	\$6,720	\$6,680	\$6,595	-
Premium 1000kg bin - NZ	n.s.	n.s.	n.s.	n.s.	n.s.	-
Precio Promedio Ganador (USD / MT, FAS)	\$7,540	\$7,053	\$6,710	\$6,648	\$6,555	n.a.
Variación precio evento anterior	+9.0%	+6.3%	+5.1%	+4.2%	+2.2%	n.a.

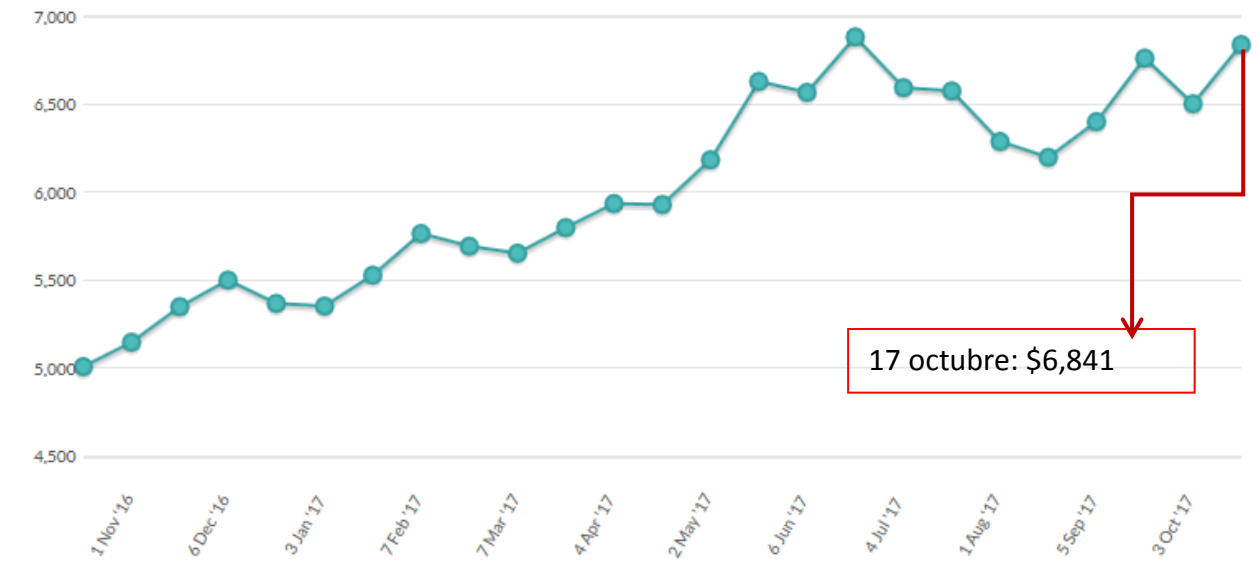
USD / MT = Dólares por tonelada

n.a. = no se ofreció ningún producto o no se vendió ningún producto.

n.s. = no se vendió ningún producto.

n.p. = producto se vendió al precio inicial.

En esta gráfica se puede apreciar el comportamiento de 12 meses de la **Grasa Butírica (AMF)** en las subastas del gDT de Fonterra. (Precios promedio en dólares por tonelada)



Leche descremada en polvo (SMP) – Subasta del 17 octubre 2017

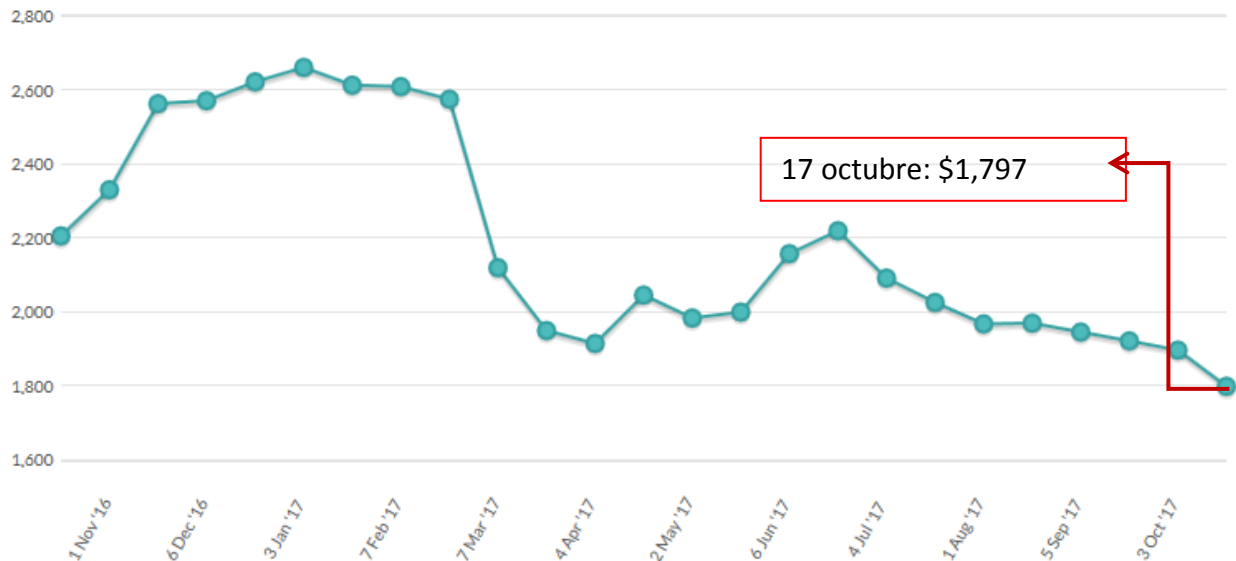
	Contrato 1 Nov17	Contrato 2 Dic17	Contrato 3 Ene18	Contrato 4 Feb18	Contrato 5 Mar18	Contrato 6 Abr18
Amul						
Medium Heat – IN	-	n.p.	-	-	-	-
Arla						
Low Heat Regular - DE	-	n.p.	-	-	-	-
Low Heat Regular - SE	-	n.p.	-	-	-	-
Medium Heat Instant - DK	-	n.s.	-	-	-	-
Medium Heat Regular - DE	-	n.s.	-	-	-	-
Medium Heat Regular - DK	-	n.p.	-	-	-	-
Medium Heat Regular - EU	-	n.s.	-	-	-	-
Medium Heat Regular - SE	-	n.s.	-	-	-	-
Medium Heat Regular - UK	-	n.p.	-	-	-	-
Fonterra						
Low Heat - NZ	-	\$1,855	\$1,740	\$1,755	n.s.	-
Medium Heat - NZ	\$1,860	\$1,840	\$1,740	\$1,745	\$1,755	-
Med Heat Guaranteed ATOD - NZ	n.s.	\$1,880	\$1,765	n.s.	n.s.	-
HH Heat Stable - NZ	n.s.	\$1,890	\$1,790	\$1,795	n.s.	-
UHT - NZ	n.s.	\$1,905	\$1,790	\$1,805	\$1,815	-
Precio Promedio Ganador (USD / MT, FAS)	\$1,860	\$1,849	\$1,752	\$1,749	\$1,758	n.a.
Variación precio evento anterior	-9.0%	-6.0%	-4.5%	-5.7%	-5.6%	n.a.

USD / MT = Dólares por tonelada

n.a. = no se ofreció ningún producto o no se vendió ningún producto.

n.s. = no se vendió ningún producto.

n.p. = producto se vendió al precio inicial.



Leche entera en polvo (WMP) - Subasta del 17 octubre 2017

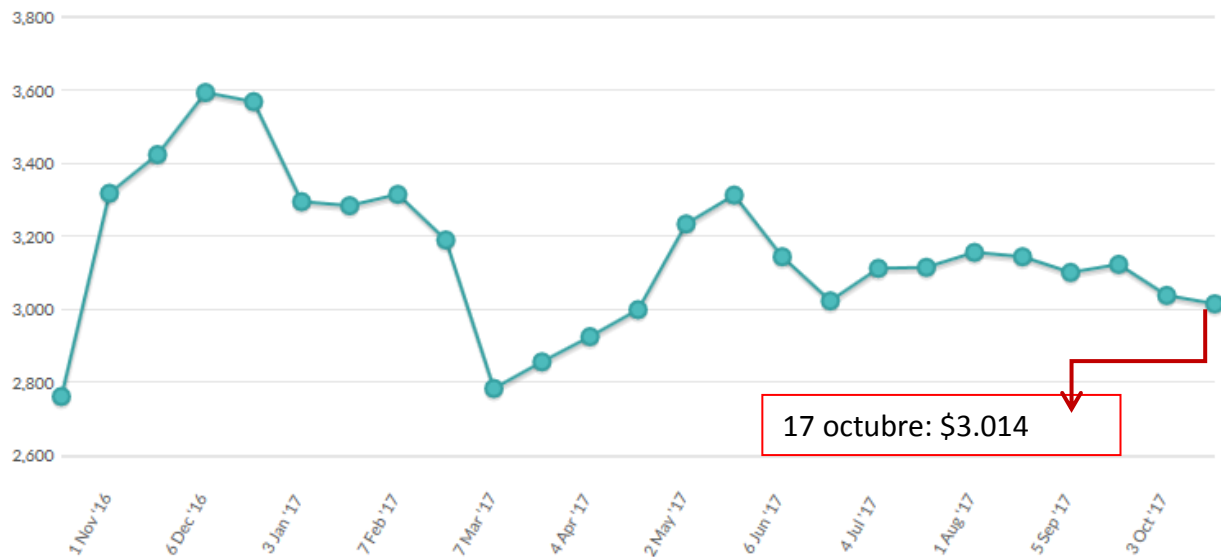
	Contrato 1 Nov17	Contrato 2 Dic17	Contrato 3 Ene18	Contrato 4 Feb18	Contrato 5 Mar18	Contrato 6 Abr18
Fonterra						
Regular - NZ	\$3,060	\$3,065	\$2,895	\$2,880	\$2,895	-
Regular Guaranteed ATOD - NZ	\$3,105	n.s.	\$2,940	\$2,925	n.s.	-
Instant - NZ	\$3,165	\$3,190	\$3,000	\$2,985	\$3,000	-
UHT - NZ	n.s.	\$3,160	\$2,990	\$2,955	\$2,970	-
Precio Promedio Ganador (USD / MT, FAS)	\$3,083	\$3,071	\$2,936	\$2,923	\$2,935	n.a.
Variación precio evento anterior	-1.5%	+1.8%	-2.2%	-3.2%	-3.1%	n.a.

USD / MT = Dólares por tonelada

n.a. = no se ofreció ningún producto o no se vendió ningún producto.

n.s. = no se vendió ningún producto.

n.p. = producto se vendió al precio inicial.



Queso Cheddar – Subasta del 17 octubre 2017

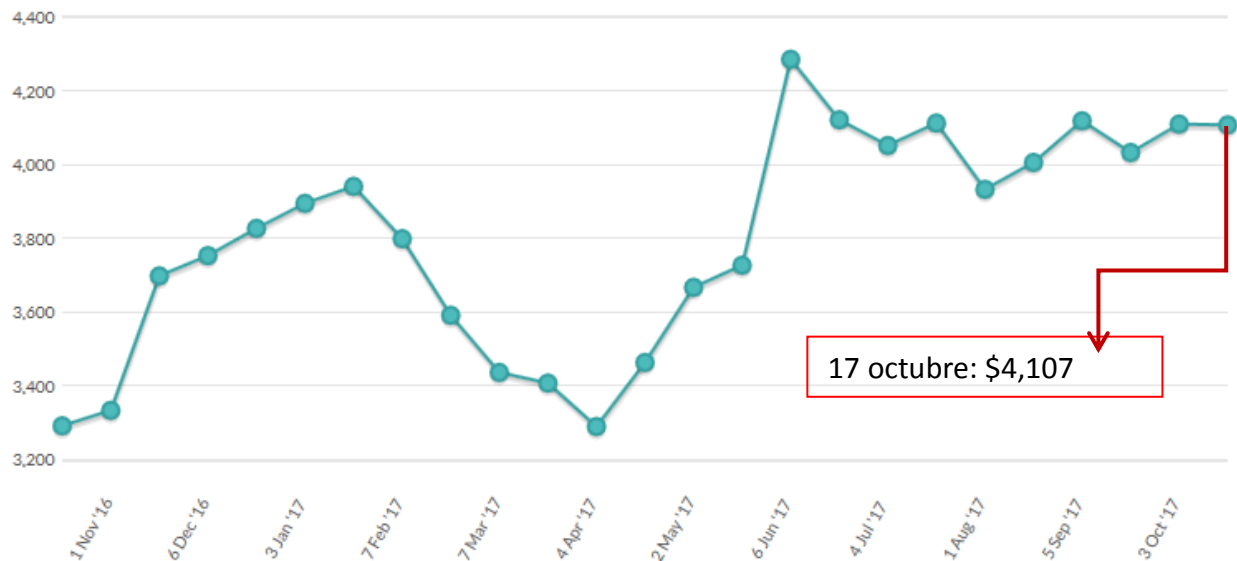
	Contrato 1 Nov17	Contrato 2 Dic17	Contrato 3 Ene18	Contrato 4 Feb18	Contrato 5 Mar18	Contrato 6 Abr18
Fonterra						
Young - NZ	\$4,200	\$4,100	\$4,070	\$4,100	\$4,175	-
Frozen - NZ	n.s.	\$4,150	\$4,145	n.s.	n.s.	-
Precio Promedio Ganador (USD / MT, FAS)	\$4,200	\$4,110	\$4,079	\$4,100	\$4,175	n.a.
Variación precio evento anterior		n.a.	+0.2%	-0.4%	+0.1%	-1.1%

USD / MT = Dólares por tonelada

n.a. = no se ofreció ningún producto o no se vendió ningún producto.

n.s. = no se vendió ningún producto.

n.p. = producto se vendió al precio inicial.



En la siguiente tabla se pueden apreciar los futuros de la **Leche Líquida** (Dólares por CWT), los cuales son elaborados por el Chicago Mercantil Exchange (CME).

Futuros	14-sep-17	28-sep-17	05-oct-17	12-oct-17
sep-17	16.26	16.37		
oct-17	15.91	16.29	16.75	16.69
nov-17	15.72	16.28	16.50	16.11
dic-17	15.64	16.11	16.30	15.75
ene-18	15.45	15.82	15.90	15.45
feb-18	15.54	15.76	15.80	15.45
mar-18	15.63	15.70	15.71	15.40
abr-18	15.64	15.65	15.67	15.38
may-18	15.77	15.77	15.70	15.52
jun-18	15.92	15.90	15.90	15.77
jul-18	16.20	16.16	16.16	15.93
ago-18	16.36	16.32	16.32	16.16
sep-18	16.33	16.39	16.39	16.22
oct-18	16.36	16.38	16.38	16.22

Nota: Los precios a futuro corresponden al día que marca la fecha.
1 CWT = 100 libras o 45.36 kg

A continuación podemos apreciar la misma información que en la tabla anterior, solo que ahora de manera gráfica.

