

Global Dairy Trade - gDT

Los precios de los productos varían dependiendo del tipo de contrato y la fecha que aparece abajo de cada uno de ellos significa la fecha de embarque del producto.

Grasa Butírica (AMF) – Subasta del 21 noviembre 2017

	Contrato 1 Dic17	Contrato 2 Ene18	Contrato 3 Feb18	Contrato 4 Mar18	Contrato 5 Abr18	Contrato 6 May18
Fonterra						
Regular 210kg drum - NZ/AU	\$6,930	\$6,870	\$6,825	\$6,840	\$6,815	-
Premium 210kg drum - NZ	\$6,965	\$6,945	\$6,900	\$6,915	\$6,890	-
Premium 1000kg bin - NZ	n.s.	n.s.	n.s.	\$6,940	\$6,950	-
Precio Promedio Ganador (USD / MT, FAS)	\$6,963	\$6,909	\$6,867	\$6,870	\$6,846	n.a.
Variación precio evento anterior	-7.4%	n.a.	+0.2%	+1.7%	+2.6%	n.a.

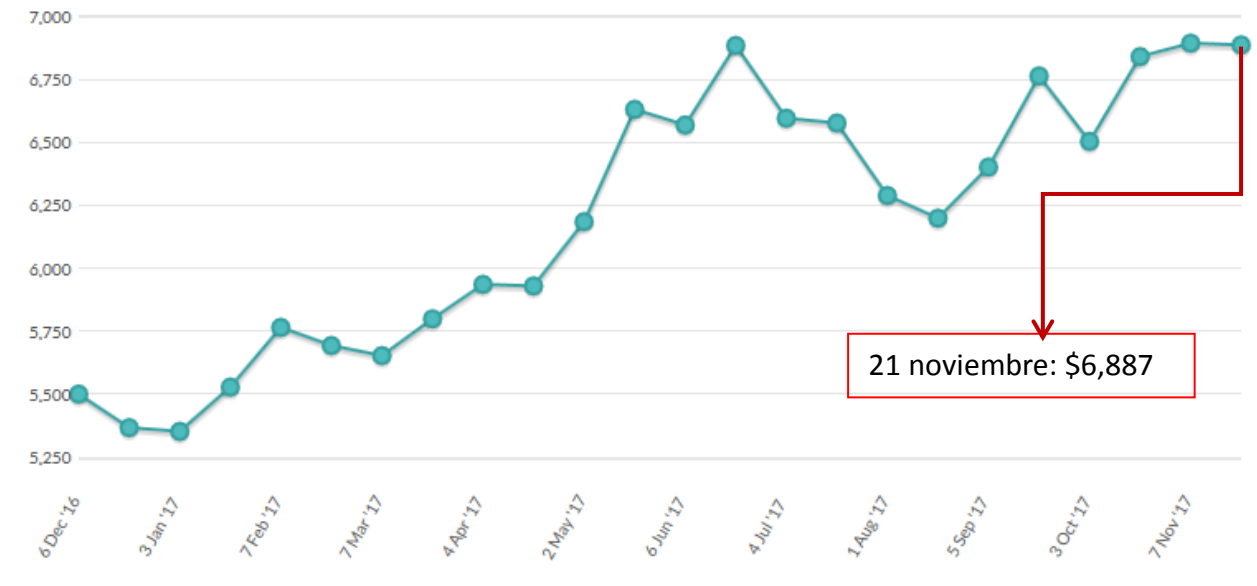
USD / MT = Dólares por tonelada

n.a. = no se ofreció ningún producto o no se vendió ningún producto.

n.s. = no se vendió ningún producto.

n.p. = producto se vendió al precio inicial.

En esta gráfica se puede apreciar el comportamiento de 12 meses de la **Grasa Butírica (AMF)** en las subastas del gDT de Fonterra. (Precios promedio en dólares por tonelada)



Leche descremada en polvo (SMP) – Subasta del 21 noviembre 2017

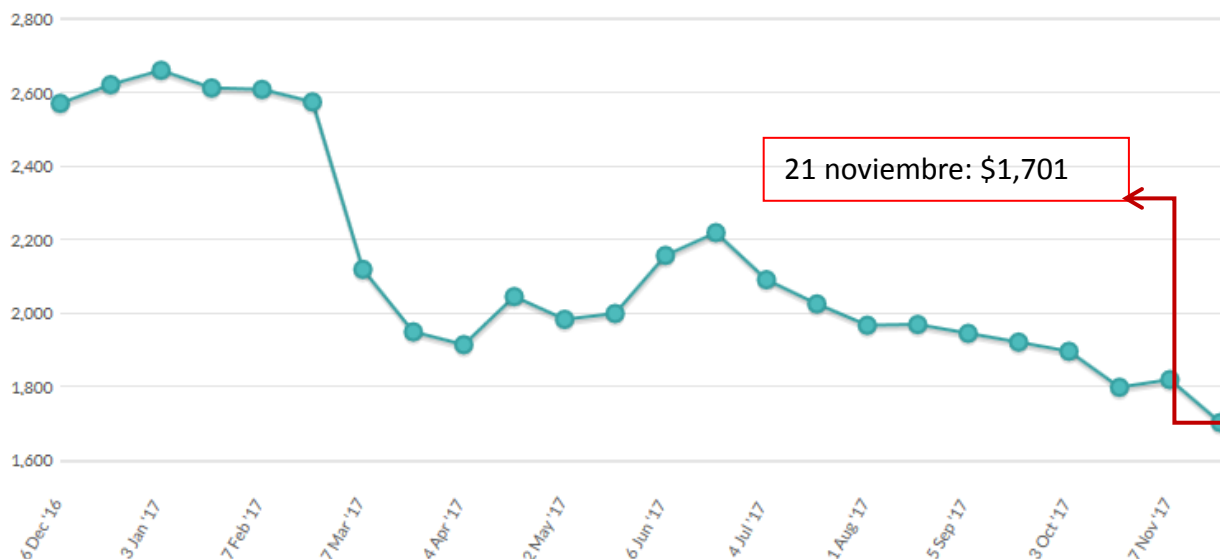
	Contrato 1 Dic17	Contrato 2 Ene18	Contrato 3 Feb18	Contrato 4 Mar18	Contrato 5 Abr18	Contrato 6 May18
Amul						
Medium Heat – IN	-	n.p.	-	-	-	-
Arla						
Low Heat Regular - DE	-	\$1,670	-	-	-	-
Low Heat Regular - SE	-	\$1,675	-	-	-	-
Medium Heat Instant - DK	-	\$1,720	-	-	-	-
Medium Heat Regular - DE	-	\$1,690	-	-	-	-
Medium Heat Regular - DK	-	\$1,685	-	-	-	-
Medium Heat Regular - EU	-	\$1,660	-	-	-	-
Medium Heat Regular - SE	-	n.s.	-	-	-	-
Medium Heat Regular - UK	-	\$1,660	-	-	-	-
Fonterra						
Low Heat - NZ	-	\$1,695	\$1,720	\$1,785	\$1,815	-
Medium Heat - NZ	\$1,760	\$1,640	\$1,720	\$1,785	\$1,815	-
Med Heat Guaranteed ATOD - NZ	n.s.	\$1,680	n.s.	n.s.	n.s.	-
HH Heat Stable - NZ	n.s.	\$1,705	\$1,770	\$1,835	\$1,865	-
UHT - NZ	n.s.	\$1,705	\$1,770	\$1,870	\$1,880	-
Precio Promedio Ganador (USD / MT, FAS)	\$1,760	\$1,655	\$1,726	\$1,798	\$1,827	n.a.
Variación precio evento anterior	\$1,760	\$1,655	\$1,726	\$1,798	\$1,827	n.a.

USD / MT = Dólares por tonelada

n.a. = no se ofreció ningún producto o no se vendió ningún producto.

n.s. = no se vendió ningún producto.

n.p. = producto se vendió al precio inicial.



Leche entera en polvo (WMP) - Subasta del 21 noviembre 2017

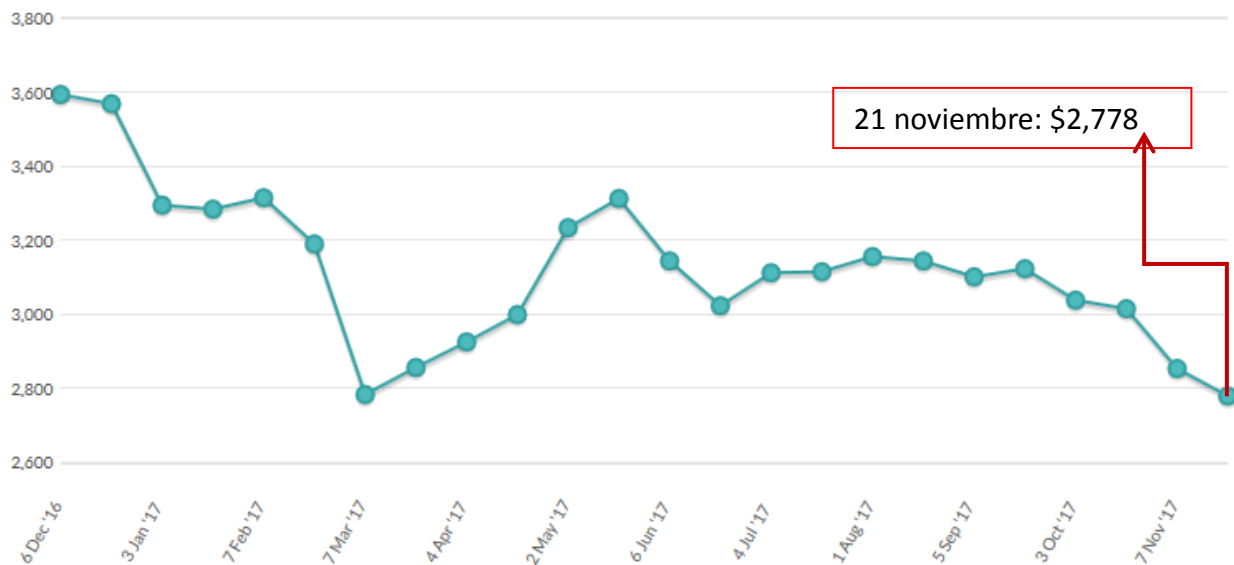
	Contrato 1 Dic17	Contrato 2 Ene18	Contrato 3 Feb18	Contrato 4 Mar18	Contrato 5 Abr18	Contrato 6 May18
Fonterra						
Regular - NZ	\$2,835	\$2,740	\$2,725	\$2,730	\$2,770	-
Regular Guaranteed ATOD - NZ	\$2,880	\$2,765	\$2,750	\$2,755	n.s.	-
Instant - NZ	\$2,940	\$2,845	\$2,830	\$2,835	\$2,935	-
UHT - NZ	\$2,930	\$2,815	\$2,820	\$2,850	\$2,905	-
Precio Promedio Ganador (USD / MT, FAS)	\$2,853	\$2,772	\$2,756	\$2,761	\$2,790	n.a.
Variación precio evento anterior	-4.5%	-1.4%	-3.0%	-3.5%	-2.9%	n.a.

USD / MT = Dólares por tonelada

n.a. = no se ofreció ningún producto o no se vendió ningún producto.

n.s. = no se vendió ningún producto.

n.p. = producto se vendió al precio inicial.



Queso Cheddar – Subasta del 21 noviembre 2017

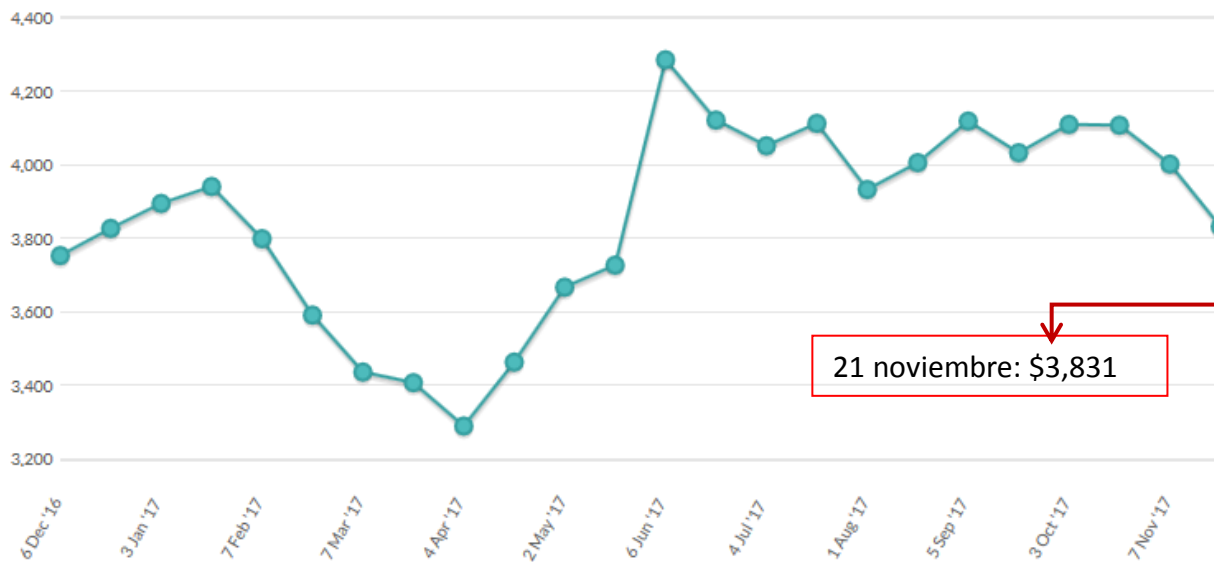
	Contrato 1 Dic17	Contrato 2 Ene18	Contrato 3 Feb18	Contrato 4 Mar18	Contrato 5 Abr18	Contrato 6 May18
Fonterra						
Young - NZ	\$4,195	\$3,780	\$3,715	\$3,840	\$3,955	-
Frozen - NZ	\$4,245	\$3,830	\$3,790	\$3,915	n.s.	-
Precio Promedio Ganador (USD / MT, FAS)	\$4,198	\$3,787	\$3,725	\$3,851	\$3,955	n.a.
Variación precio evento anterior	-1.6%	-4.4%	-7.0%	-1.9%	-4.1%	n.a.

USD / MT = Dólares por tonelada

n.a. = no se ofreció ningún producto o no se vendió ningún producto.

n.s. = no se vendió ningún producto.

n.p. = producto se vendió al precio inicial.



En la siguiente tabla se pueden apreciar los futuros de la **Leche Líquida** (Dólares por CWT), los cuales son elaborados por el Chicago Mercantil Exchange (CME).

Futuros	19-oct-17	02-nov-17	09-nov-17	16-nov-17
oct-17	16.61			
nov-17	16.09	16.56	16.74	16.80
dic-17	15.75	15.73	15.76	15.46
ene-18	15.37	15.42	15.17	14.75
feb-18	15.37	15.33	15.11	14.75
mar-18	15.36	15.18	15.06	14.67
abr-18	15.35	15.16	15.07	14.85
may-18	15.45	15.32	15.17	15.01
jun-18	15.79	15.62	15.40	15.30
jul-18	16.05	15.95	15.83	15.60
ago-18	16.15	16.09	15.95	15.76
sep-18	16.20	16.13	15.98	15.83
oct-18	16.20	16.17	16.06	15.90
nov-18	16.20	16.10	16.02	15.79

Nota: Los precios a futuro corresponden al día que marca la fecha.

1 CWT = 100 libras o 45.36 kg

A continuación podemos apreciar la misma información que en la tabla anterior, solo que ahora de manera gráfica.

