

Global Dairy Trade - gDT

Los precios de los productos varían dependiendo del tipo de contrato y la fecha que aparece abajo de cada uno de ellos significa la fecha de embarque del producto.

Grasa Butírica (AMF) – Subasta del 15 agosto 2017

	Contrato 1 Sep17	Contrato 2 Oct17	Contrato 3 Nov17	Contrato 4 Dic17	Contrato 5 Ene18	Contrato 6 Feb18
Fonterra						
Regular 210kg drum - NZ/AU	n.s.	\$6,270	\$6,025	\$5,955	\$6,395	-
Premium 210kg drum - NZ	\$6,565	\$6,345	\$6,100	\$6,030	\$6,425	-
Premium 1000kg bin - NZ	n.s.	\$6,415	n.s.	n.s.	n.s.	-
Precio Promedio Ganador (USD / MT, FAS)	\$6,565	\$6,333	\$6,079	\$5,998	\$6,420	n.a.
Variación precio evento anterior	-1.8%	-0.4%	-1.7%	-3.6%	+4.2%	n.a.

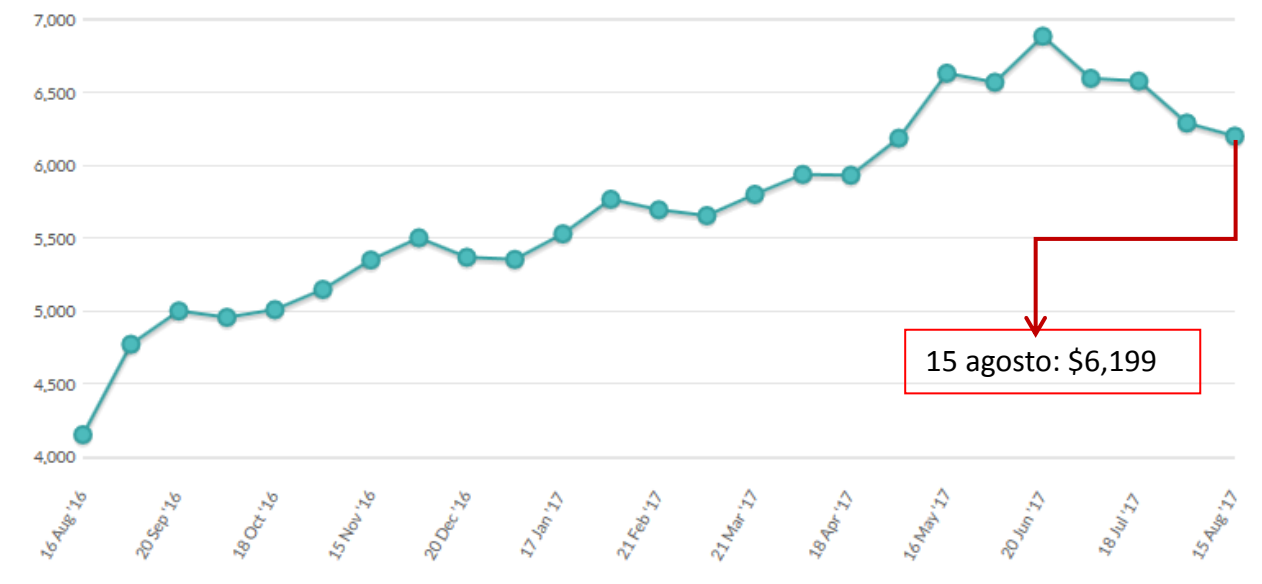
USD / MT = Dólares por tonelada

n.a. = no se ofreció ningún producto o no se vendió ningún producto.

n.s. = no se vendió ningún producto.

n.p. = producto se vendió al precio inicial.

En esta gráfica se puede apreciar el comportamiento de 12 meses de la Grasa Butírica (AMF) en las subastas del gDT de Fonterra. (Precios promedio en dólares por tonelada)



Leche descremada en polvo (SMP) – Subasta del 15 agosto 2017

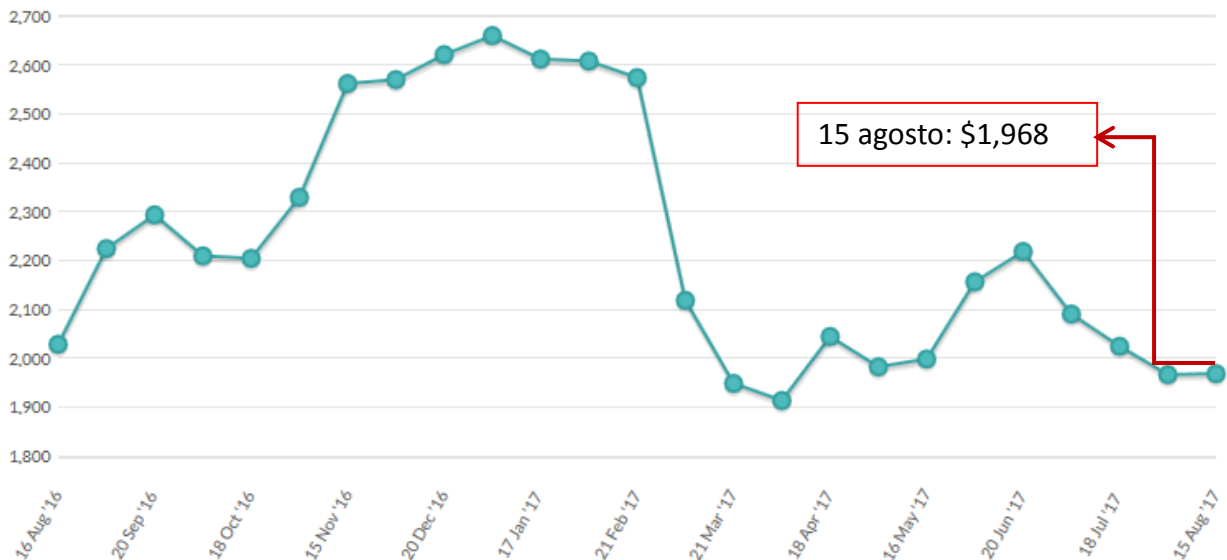
	Contrato 1 Sep17	Contrato 2 Oct17	Contrato 3 Nov17	Contrato 4 Dic17	Contrato 5 Ene18	Contrato 6 Feb18
Amul						
Medium Heat – IN	-	n.p.	-	-	-	-
Arla						
Low Heat Regular - DE	-	\$1,995	-	-	-	-
Low Heat Regular - SE	-	\$1,995	-	-	-	-
Medium Heat Instant - DK	-	\$2,030	-	-	-	-
Medium Heat Regular - DE	-	\$1,995	-	-	-	-
Medium Heat Regular - DK	-	\$1,980	-	-	-	-
Medium Heat Regular - EU	-	\$1,980	-	-	-	-
Medium Heat Regular - SE	-	n.s.	-	-	-	-
Medium Heat Regular - UK	-	n.s.	-	-	-	-
Fonterra						
Low Heat - NZ	-	\$1,990	\$2,005	n.s.	\$2,025	-
Medium Heat - NZ	\$1,975	\$1,930	\$1,975	\$2,035	\$1,900	-
Med Heat Guaranteed ATOD - NZ	n.s.	n.s.	n.s.	n.s.	n.s.	-
HH Heat Stable - NZ	-	\$2,000	\$2,040	n.s.	n.s.	-
UHT - NZ	\$2,025	\$2,000	\$2,040	\$2,100	\$1,970	-
Precio Promedio Ganador (USD / MT, FAS)	\$1,979	\$1,948	\$1,982	\$2,036	\$1,913	n.a.
Variación precio evento anterior	-0.6%	+0.2%	-0.2%	+1.2%	+0.5%	n.a.

USD / MT = Dólares por tonelada

n.a. = no se ofreció ningún producto o no se vendió ningún producto.

n.s. = no se vendió ningún producto.

n.p. = producto se vendió al precio inicial.



Leche entera en polvo (WMP) - Subasta del 15 agosto 2017

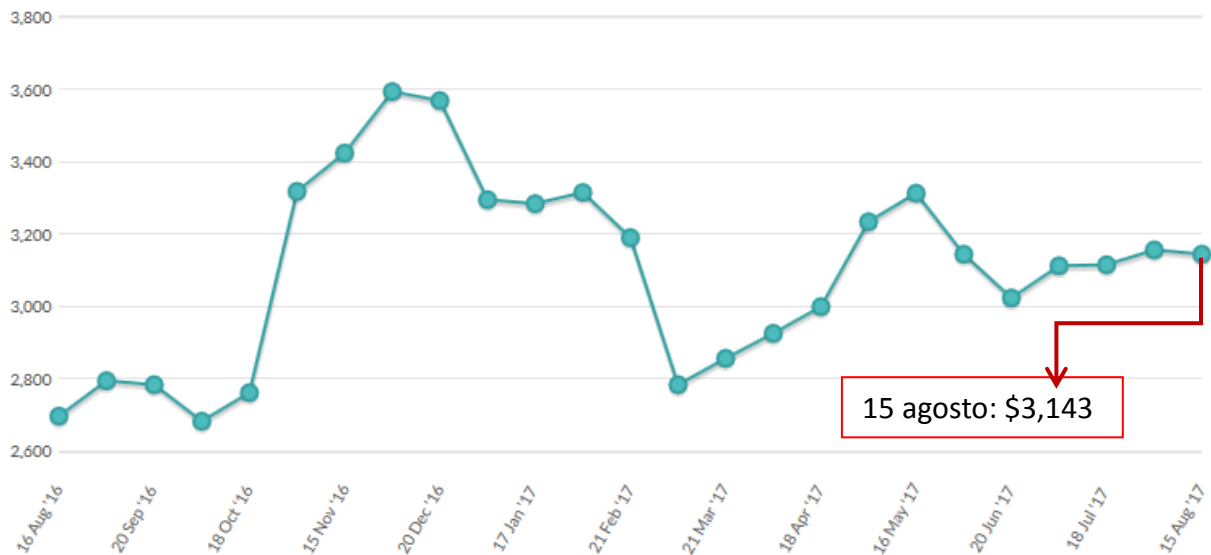
	Contrato 1 Sep17	Contrato 2 Oct17	Contrato 3 Nov17	Contrato 4 Dic17	Contrato 5 Ene18	Contrato 6 Feb18
Fonterra						
Regular - NZ	\$3,160	\$3,125	\$3,120	\$3,165	\$3,050	-
Regular Guaranteed ATOD - NZ	n.s.	\$3,150	\$3,165	\$3,190	\$3,095	-
Instant - NZ	\$3,265	\$3,175	\$3,170	\$3,215	\$3,100	-
UHT - NZ	\$3,290	\$3,200	\$3,195	\$3,240	\$3,125	-
Precio Promedio Ganador (USD / MT, FAS)	\$3,167	\$3,147	\$3,138	\$3,180	\$3,079	n.a.
Variación precio evento anterior	-2.9%	-0.5%	-0.5%	+1.0%	-2.7%	n.a.

USD / MT = Dólares por tonelada

n.a. = no se ofreció ningún producto o no se vendió ningún producto.

n.s. = no se vendió ningún producto.

n.p. = producto se vendió al precio inicial.



Queso Cheddar – Subasta del 15 agosto 2017

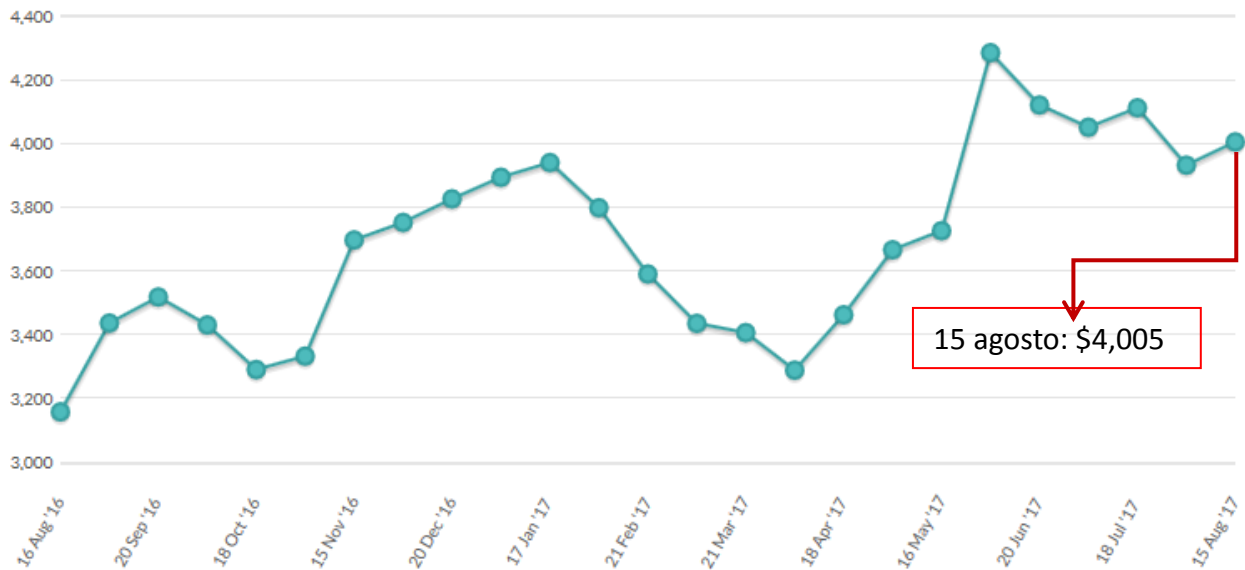
	Contrato 1 Sep17	Contrato 2 Oct17	Contrato 3 Nov17	Contrato 4 Dic17	Contrato 5 Ene18	Contrato 6 Feb18
Fonterra						
Young - NZ	\$3,990	\$4,020	\$4,000	\$3,940	\$4,115	-
Frozen - NZ	\$4,145	\$4,070	\$4,075	\$3,990	n.s.	-
Precio Promedio Ganador (USD / MT, FAS)	\$4,021	\$4,025	\$4,011	\$3,951	\$4,115	n.a.
Variación precio evento anterior	-8.4%	-0.4%	+0.2%	+7.0%	+3.0%	n.a.

USD / MT = Dólares por tonelada

n.a. = no se ofreció ningún producto o no se vendió ningún producto.

n.s. = no se vendió ningún producto.

n.p. = producto se vendió al precio inicial.



En la siguiente tabla se pueden apreciar los futuros de la **Leche Líquida** (Dólares por CWT), los cuales son elaborados por el Chicago Mercantil Exchange (CME).

Futuros	13-jul-17	27-jul-17	03-ago-17	10-ago-17
ago-17	16.55	16.45		
sep-17	16.94	16.91	16.86	16.86
oct-17	17.09	17.10	17.07	17.05
nov-17	17.04	17.15	17.10	16.98
dic-17	16.83	16.89	16.87	16.80
ene-18	16.65	16.66	16.63	16.58
feb-18	16.62	16.64	16.62	16.60
mar-18	16.58	16.60	16.60	16.59
abr-18	16.55	16.55	16.53	16.55
may-18	16.55	16.58	16.53	16.59
jun-18	16.67	16.70	16.68	16.74
jul-18	16.71	16.77	16.83	16.80
ago-18	16.77	16.79	16.80	16.85
sep-18	16.79	16.81	16.82	16.85

Nota: Los precios a futuro corresponden al día que marca la fecha.
1 CWT = 100 libras o 45.36 kg

A continuación podemos apreciar la misma información que en la tabla anterior, solo que ahora de manera gráfica.

